



## Standaard grasparkiet

Uitgegeven door: Nederlandse Bond van Vogelliefhebbers

© Copyright by NBvV, Alle rechten voorbehouden

**Uitgave: Voorjaar 2023**

## INHOUD.

INHOUD.....	2	KLEURSTANDAARD EF SPANGLE GROENSERIE: .....	45
Voorwoord.....	4	KLEURSTANDAARD EF SPANGLE AQUA SERIE:.....	47
Bij de herziening in 2006.....	4	KLEURSTANDAARD EF SPANGLE TURQUOISE SERIE:.....	49
Bij de herziening in 2018/2019.....	4	KLEURSTANDAARD EF SPANGLE GEELMASKER SERIE: .....	51
Bij de herziening in 2020.....	4	KLEURSTANDAARD EF SPANGLE BLAUW SERIE: .....	53
VEDERSTRUCTUUR VAN DE GRASPARKIET. ....	5	KLEURSTANDAARD DF SPANGLE SERIE:.....	55
KEURBRIEFJE: .....	6	KLEURSTANDAARD GRIJSVLEUGEL SERIE: .....	57
FYSIEKE STANDAARD GRASPARKIET MAN. ....	8	KLEURSTANDAARD GRIJSVLEUGEL AQUA SERIE: .....	59
FYSIEKE STANDAARD GRASPARKIET POP.....	8	KLEURSTANDAARD GRIJSVLEUGEL TURQUOISE SERIE:.....	61
KEURTECHNISCHE AANWIJZINGEN.....	9	KLEURSTANDAARD GRIJSVLEUGEL GEELMASKER SERIE:.....	63
BASISKLEUR: NORMAALSERIE .....	10	KLEURSTANDAARD GRIJSVLEUGEL BLAUW SERIE:.....	65
BASISTEKENING: NORMAALSERIE.....	10	KLEURSTANDAARD BLANKVLEUGEL SERIE: .....	67
KEURTECHNISCHE AANWIJZINGEN: NORMAALSERIE .....	10	KLEURSTANDAARD BLANKVLEUGEL AQUA SERIE:.....	69
KLEURSTANDAARD GROENSERIE: .....	11	KLEURSTANDAARD BLANKVLEUGEL TURQUOISE SERIE:.....	71
KLEURSTANDAARD AQUA SERIE: .....	13	KLEURSTANDAARD BLANKVLEUGEL GEELMASKER SERIE: .....	73
KLEURSTANDAARD TURQUOISE SERIE:.....	15	KLEURSTANDAARD BLANKVLEUGEL BLAUW SERIE: .....	75
KLEURSTANDAARD GEELMASKER SERIE: .....	17	KLEURSTANDAARD DILUTE SERIE: .....	77
KLEURSTANDAARD BLAUW SERIE: .....	19	KLEURSTANDAARD DILUTE AQUA SERIE: .....	79
KLEURSTANDAARD CINNAMON SERIE:.....	21	KLEURSTANDAARD DILUTE TURQUOISE SERIE:.....	81
KLEURSTANDAARD CINNAMON AQUA SERIE: .....	23	KLEURSTANDAARD DILUTE GEELMASKER SERIE:.....	83
KLEURSTANDAARD CINNAMON TURQUOISE SERIE: .....	25	KLEURSTANDAARD DILUTE BLAUW SERIE:.....	85
KLEURSTANDAARD CINNAMON GEELMASKER SERIE: .....	27	KLEURSTANDAARD BRONZE FALLOW SERIE:.....	87
KLEURSTANDAARD CINNAMON BLAUW SERIE: .....	29	KLEURSTANDAARD BRONZE FALLOW AQUA SERIE:.....	89
KLEURSTANDAARD PALLID SERIE:.....	31	KLEURSTANDAARD BRONZE FALLOW AQUA SERIE:.....	90
KLEURSTANDAARD PALLID AQUA SERIE:.....	33	KLEURSTANDAARD BRONZE FALLOW TURQUOISE SERIE: .....	91
KLEURSTANDAARD PALLID TURQUOISE SERIE: .....	35	KLEURSTANDAARD BRONZE FALLOW GEELMASKER SERIE:.....	93
KLEURSTANDAARD PALLID GEELMASKER SERIE: .....	37	KLEURSTANDAARD BRONZE FALLOW BLAUW SERIE:.....	95
KLEURSTANDAARD PALLID BLAUW SERIE: .....	39	KLEURSTANDAARD PALE FALLOW SERIE: .....	97
KLEURSTANDAARD SL INO SERIE: .....	41	KLEURSTANDAARD SLATE SERIE:.....	99
KLEURSTANDAARD CINNAMON-INO SERIE: .....	43	KLEURSTANDAARD OPALINE GROEN SERIE:.....	101

KLEURSTANDAARD OPALINE AQUA SERIE: .....	103	KLEURSTANDAARD OPALINE DILUTE GROEN SERIE: .....	163
KLEURSTANDAARD OPALINE TURQUOISE SERIE: .....	105	KLEURSTANDAARD OPALINE DILUTE AQUA SERIE: .....	165
KLEURSTANDAARD OPALINE GEELMASKER SERIE: .....	107	KLEURSTANDAARD OPALINE DILUTE TURQUOISE SERIE: .....	167
KLEURSTANDAARD OPALINE BLAUW SERIE: .....	109	KLEURSTANDAARD OPALINE DILUTE GEELMASKER SERIE: .....	169
KLEURSTANDAARD OPALINE-CINNAMON GROEN SERIE: .....	111	KLEURSTANDAARD OPALINE DILUTE BLAUW SERIE: .....	171
KLEURSTANDAARD OPALINE-CINNAMON AQUA SERIE: .....	113	KLEURSTANDAARD RECESSIEF BONT SERIE: .....	173
KLEURSTANDAARD OPALINE-CINNAMON TURQUOISE SERIE: .....	115	KLEURSTANDAARD DOMINANT BONT SERIE: .....	174
KLEURSTANDAARD OPALINE-CINNAMON GEELMASKER SERIE: .....	117	KLEURSTANDAARD DOMINANT BONT KLAARPEN SERIE: .....	175
KLEURSTANDAARD OPALINE-CINNAMON BLAUW SERIE: .....	119	KLEURSTANDAARD HOLLANDS BONT SERIE: .....	176
KLEURSTANDAARD OPALINE-PALLID GROEN SERIE: .....	121	KLEURSTANDAARD DARK EYED CLEAR SERIE: .....	177
KLEURSTANDAARD OPALINE-PALLID AQUA SERIE: .....	123	STANDAARD KUIVEN SERIE: .....	178
KEURTECHNISCHE AANWIJZINGEN OPALINE-PALLID AQUA SERIE .....	124	HERKENNING KLEURSTANDAARD ANTRACIET: .....	179
KLEURSTANDAARD OPALINE-PALLID TURQUOISE SERIE: .....	125	HERKENNING OMSCHRIJVING CLEARALE: .....	179
KLEURSTANDAARD OPALINE PALLID GEELMASKER SERIE: .....	127	HERKENNING OMSCHRIJVING EASLY CLEARBODY: .....	179
KLEURSTANDAARD OPALINE-PALLID BLAUW SERIE: .....	129	HERKENNING OMSCHRIJVING SADDLEBACK: .....	179
KLEURSTANDAARD OPALINE-CINNAMON-INO SERIE: .....	131	HERKENNING OMSCHRIJVING BLACKFACE / MELANISTIC: .....	179
KLEURSTANDAARD OPALINE EF SPANGLE GROEN SERIE: .....	133	Nieuwe naam .....	180
KLEURSTANDAARD OPALINE EF SPANGLE AQUA SERIE: .....	135	Oude naam .....	180
KLEURSTANDAARD OPALINE EF SPANGLE TURQUOISE SERIE: .....	137		
KLEURSTANDAARD OPALINE EF SPANGLE GEELMASKER SERIE: .....	139		
KLEURSTANDAARD OPALINE EF SPANGLE BLAUW SERIE: .....	141		
KLEURSTANDAARD OPALINE GRIJSVLEUGEL GROEN SERIE: .....	143		
KLEURSTANDAARD OPALINE GRIJSVLEUGEL AQUA SERIE: .....	145		
KLEURSTANDAARD OPALINE GRIJSVLEUGEL TURQUOISE SERIE: .....	147		
KLEURSTANDAARD OPALINE GRIJSVLEUGEL GEELMASKER SERIE: .....	149		
KLEURSTANDAARD OPALINE GRIJSVLEUGEL BLAUW SERIE: .....	151		
KLEURSTANDAARD OPALINE BLANKVLEUGEL GROEN SERIE: .....	153		
KLEURSTANDAARD OPALINE BLANKVLEUGEL AQUA SERIE: .....	155		
KLEURSTANDAARD OPALINE BLANKVLEUGEL TURQUOISE SERIE: .....	157		
KLEURSTANDAARD OPALINE BLANKVLEUGEL GEELMASKER SERIE: .....	159		
KLEURSTANDAARD OPALINE BLANKVLEUGEL BLAUW SERIE: .....	161		

## Voorwoord.

Gezien de stormachtige ontwikkelingen, die de grasparkieten sinds het opstellen van de "Richtlijnen voor het keuren van Grasparkieten" in 1951, hebben doorgemaakt, geven deze richtlijnen, naar onze maatstaven, een zeer verouderd beeld en was een herziening zeer noodzakelijk. Niet alleen de richtlijnen voor het keuren waren verouderd, ook de standaardomschrijving was aan enige noodzakelijke aanvullingen en correcties toe.

De huidige Technische Commissie heeft dan ook gemeend, deze gelegenheid te baat te nemen, om deze richtlijnen en standaard zodanig uit te breiden, dat zij tevens leerstof biedt voor de opleiding van keurmeesters voor de sectie grasparkieten. Als wij van het standpunt uitgaan, dat alle geheimzinnigheid "om het werk" van de keurmeester uit den boze is en dat iedere inzender van grasparkieten naar tentoonstellingen dan ook terdege op de hoogte moet zijn, hoe zijn ingezonden vogels gekeurd worden, dan zijn deze richtlijnen ook voor de kweker van groot belang. Wij gaan van het standpunt uit, dat, wat voor een keurmeester van belang is, ook voor de kweker van belang moet zijn.

Maart 1973.

Herzien maart 1984.

## Bij de herziening in 1998.

Hoewel de standaard grasparkieten na 1984 niet zo ingrijpend is veranderd, zoals dat in de jaren zestig en zeventig het geval is geweest, was herziening van de standaard wel nodig. Op de eerste plaats zijn de gezichtspunten m.b.t. de fysieke standaard wat veranderd en ook is de lengte en dichtheid van de bevedering sterk in de belangstelling gekomen. Om deze reden is ook besloten om de grasparkiet te keuren op een nieuw ontworpen keurbriefje, dat sterk afwijkt van het "oude" keurbriefje.

Bij de herziening van deze standaard is besloten om de hoofdstukken "Beknopte algemene erfelijkheid", "Inleiding tot de vederstructuur" en "Richtlijnen voor het keuren van grasparkieten" uit deze standaard te laten. De beknopte algemene erfelijkheid en de inleiding tot de vederstructuur zijn in 1990 in een afzonderlijke "standaard" opgenomen en als zodanig bij het Bondsbureau te verkrijgen. De "Richtlijnen voor het keuren van grasparkieten" zullen in een afzonderlijke "standaard" worden opgenomen en zal, naast lesboek bij de opleiding van keurmeesters, ook beschikbaar zijn voor grasparkietenliefhebbers, die willen weten hoe een keurmeester de standaard in de keurpraktijk moet interpreteren.

Het hoofdstuk over de vorm en het type bij de grasparkiet is uit deze herziene uitgave gelaten. De inzichten over dit onderwerp zijn in de loop der tijd ingrijpend veranderd. In het hoofdstuk "Fysieke standaard" komt deze verandering tot uiting.

Bij het tot stand komen van deze herziene standaard heeft het bestuur van de KMV-TP dankbaar gebruik gemaakt van de inbreng van de TC-PSC. Voor het goed functioneren van de N.B.v.V. is de inbreng van "specialisten" onontbeerlijk en bij deze bedanken wij de TC-PSC daarvoor.

Bergen op Zoom, September 1998,  
De KMV Tropicse vogels en Parkieten.

## Bij de herziening in 2006

Hoewel er op enkele aanvullingen in de Fysieke standaard na, bij de Texas Clearbody en de kuifactoren, niet veel is veranderd heeft deze standaard in de lay out een behoorlijke verandering ondergaan. De kleurenstandaard is in een matrix verwerkt zodat het gemakkelijker wordt om sneller bepaalde onderdelen van een kleurslag op te zoeken. Ook ditmaal heeft de TC-PSC zijn medewerking verleend en daar wil de KMV-TP deze TC uiteraard voor bedanken.

Augustus 2006,

De KMV Tropicse vogels en Parkieten

## Bij de herziening in 2018/2019

Aanpassing van de index met hyperlinks en standaard omgezet van portret naar landscape zodat hij beter leesbaar is op tablets.

Aanpassing tabel minimale en maximale punten verdeling keurbriefje.

Voorjaar 2019

De TC Tropicse vogels en Parkieten

## Bij de herziening in 2020-2023

Aanpassing van de kleur benamingen welke nu gelijk zijn aan de kleurgrasparkiet.

Kobaltblauw vervangen door Donkerblauw en Mauve door Donkergrijsblauw.

Zeegroen vervangen door groenblauw etc.

Toevoeging matrix SL ino groen met witte en gele pennen.

Aanpassing kleuromschrijving pootkleur bij ino's, fallows en pallids.

Aanpassing staartkleur bij blankvleugels en vleugelpennen bij pallids.

Aanpassing omschrijving vederstructuur.

Aanpassing omschrijving fysieke standaard.

Utrecht / Spijkenisse voorjaar 2023

De TC Tropicse vogels en Parkieten

[Terug naar index](#)

## VEDERSTRUCTUUR VAN DE STANDAARD GRASPARKIET.

### Kleurstoffen in de bevedering van de Standaard grasparkiet.

In de bevedering van de grasparkiet treffen we aan:

- a. Het staafvormige eumelanine, in diverse graden van oxidatie
- b. Geel **psittacine**.

Phaeomelanine treffen wij in de bevedering van de grasparkiet niet aan.

De baarden van de lichaamsbevedering zijn van het structurele type, deze bezitten dus de zogenaamde blauwstructuur. Deze blauwstructuur, in combinatie met het gele **psittacine** in de cortex, geeft de baarden haar groene kleur. De groene kleur van de veer wordt lichtgroen, omdat de haakjes aan de baarden geel zijn.

De zwarte tekening wordt veroorzaakt door eumelanine. De aanwezigheid van eumelanine sluit de aanwezigheid van **psittacine** niet uit. Wanneer de zwarte tekening verdwenen is, zoals b.v. bij de lutino's, wordt het gemaskeerde psittacine zichtbaar en ontstaat een egaal geel gekleurde veer.

### Veertypen.

Bij de standaard grasparkiet onderscheiden wij verschillende types bevedering, die ook vele tussenvormen kennen. Als uitersten onderscheiden wij de Yellow- en de Buff-bevedering.

**Niet gekeurd worden standaard grasparkieten volgens het Besluit 1 Keurmeesterreglement NBvV Richtlijnen m.b.t. dierenwelzijn voor keurmeesters met:**

- **Ernstige bevederingfouten, waardoor zij niet of nauwelijks kunnen vliegen, bijvoorbeeld feather duster;**
  - **Gefriseerde vleugels en/of rug bevedering.**
  - **Het missen van beide primaire staartpennen**
  - **Zichtbare kruipersziekte;**
  - **Een te zware kopvorm, wat het gezichtsvermogen aantast.**
- (Zie verder Keurmeester keurrichtlijnen)

### Yellow-bevedering.

De yellow lichaamsbevedering wordt gekenmerkt door een smalle en korte veer, die weinig onderdons bezit. De variatie in lengte, breedte en hoeveelheid onderdons wordt o.a. veroorzaakt door selectie bij het kweken, maar ook het milieu heeft hier invloed op. De yellow veer is een veer met een fijne structuur en een dichte verhaking.

Yellow bevedering is ook de bevedering van de wildvorm grasparkiet. Een grasparkiet met deze soort bevedering, is vrij snel in conditie te krijgen. De lichaamsbevedering van deze grasparkiet is altijd een aaneengesloten, geordende, strakke bevedering en toont een glanzend verenpak.

De **standaard** grasparkieten met yellow-bevedering lijken een smalle lichaamsbouw te hebben. Dit wordt veroorzaakt door het weinige onderdons dat ze bezitten en de strak gedragen bevedering tegen het lichaam. Een grasparkiet met yellow-bevedering is in het algemeen een actieve vogel.

### Buff-bevedering.

Buff-bevedering is een brede en langere veer, met een grove structuur en veel onderdons. Ook bij deze bevedering kan er weer veel variatie zijn in het veertype. **Standaard** grasparkieten met buff-bevedering lijken vaak groter van lichaamsbouw, maar vooral breder van lichaam ten opzichte van de yellow bevederde **standaard** grasparkieten. De buff-bevedering spreekt het best aan in de bovenbouw en op de kop. Aangezien de dichtheid en het volume van het onderdons toenemen, waardoor de breedte van het lichaam toeneemt en de ruglijn verstoord wordt, ontstaat een gedrongen type. **Standaard** grasparkieten met echte buff-bevedering hebben meer lichaamslengte nodig, om hun houding en type beter tot hun recht te laten komen.

Bij extreme buff-bevedering kunnen de vleugels niet meer strak tegen het lichaam worden gedragen en vaak hebben deze vogels één slagpen meer per vleugel. Wat opvalt bij **standaard** grasparkieten met dit aantal slagpennen, is, dat de slagpennen smaller worden, waardoor een minder goede vleugeldracht ontstaat.

### Het Fenomeen feather duster.

Wanneer wordt geconstateerd dat bij een jonge **standaard** grasparkiet, van enkele weken oud, de bevedering blijft doorgroeien is dit vaak een feather duster. In eerste instantie lijkt het er op dat men een prachtige jonge vogel in het nest heeft liggen met een uitstekende kopbreedte. Wanneer men eerder feather dusters heeft gefokt is dit direct herkenbaar. Wanneer men luistert naar het geluid wat de jonge **standaard** grasparkiet maakt, lijkt dit veel op het gekwaak van een jong eendje. Niet alleen de bevedering blijft doorgroeien totdat die helemaal gekruld is maar ook de vogel zelf groeit tot buitengewone proporties uit. Ook het gedrag is duidelijk anders dan van normale jongen. Deze jonge **standaard** grasparkiet blijft afhankelijk van de ouders en als de vogel uit het blok komt blijft deze bedelen om gevoerd te worden. Het is echt een vogel die mongoloïde gedrag vertoont. Het gevaar van deze afwijking is dat het recessief en autosomaal vererft. Dus als men dit probleem binnen de stam heeft kan het wel een tijdje wegblijven, maar men loopt de kans dat op een gegeven moment opnieuw feather dusters verschijnen. Want als er twee erfelijke factoren (gelegen op de genen van de ouders) van deze erfelijke ziekte bij elkaar komen, ontstaan er weer van dit soort vogels die alleen maar teleurstellingen veroorzaken. De feather duster wordt meestal niet ouder dan 3 maanden.

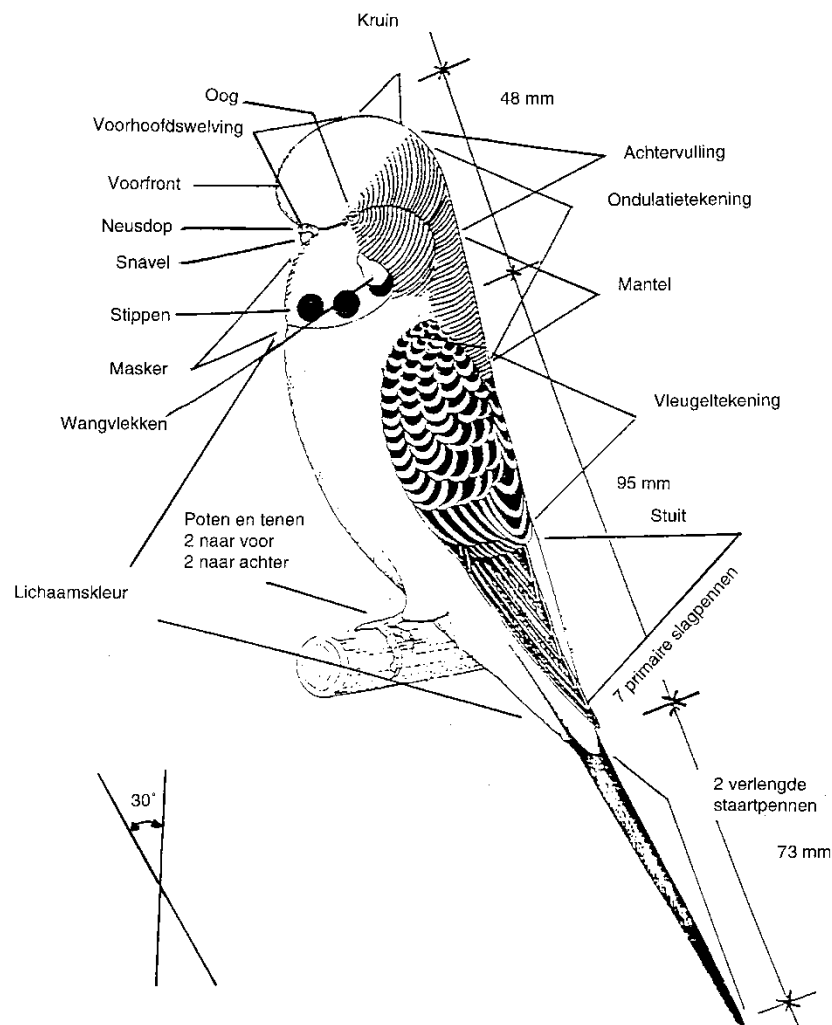
Aan de ouders is niets te zien, dat kunnen zelfs kort bevederde vogels zijn.

**Deze bevedering structuur is niet gewenst en zal niet worden beoordeeld.**

**Men zet een diagonale streep door de rubrieken en geeft geen puntenverdeling en NB (Niet Beoordeeld) bij totaal, bij de opmerkingen zet men dat deze bevedering structuur in het kader van dierenwelzijn niet wordt beoordeeld en dient van de show te worden verwijderd.**

[Terug naar index](#)

## DE HOOFDONDERDELEN VAN DE STANDAARD GRASPARKIET.



### KEURBRIEFJE:

Voor de grasparkieten is er bij de N.B.v.V. een keurbriefje ontworpen, dat sterk afwijkt van de andere keurbriefjes. De oorzaak is te vinden in het gegeven, dat de fysieke eigenschappen van grasparkieten hoger worden gewaardeerd dan bij de Agaporniden, grote parkieten en tropische vogels.

De beoordeling van de fysieke eigenschappen maakt 50% uit van de totaalbeoordeling van de grasparkiet. Daarnaast is het visitekaartje van de grasparkiet, het masker en de keelstippen, ook een belangrijk onderdeel, zodat daarvoor een afzonderlijke rubriek is gereserveerd. De beoordeling van kleur en tekening is ondergebracht in één rubriek.

#### Indeling van de keurschalen.

Voor de beoordeling van de grasparkieten zijn twee keurschalen ontworpen.

#### Schaal 1

Voor alle grasparkieten met een duidelijke tekening, waarbij de kleur of de vorm van de tekening geen reden heeft gegeven om hiervoor een aparte schaal te ontwerpen, zoals dat tot nu het geval is geweest.

#### Schaal 2



Voor grasparkieten, die nagenoeg geen of helemaal geen tekening bezitten en grasparkieten met een tekeningpatroon, dat moeilijk duidelijk te omschrijven is, zoals b.v. de recessief bonten. In schaal 2 worden gekeurd: Alle ino's; alle zwartogen; alle dubbel factorige spangles; de recessief bonten **en de** wit- en geelvleugels.

Voor de gekuifde grasparkiet is (nog) geen speciale schaal ontworpen. Grasparkieten met een kuif worden gekeurd in de schaal, welke in overeenstemming is met hun lichaamskleur/tekening.

[Terug naar index](#)

## Afbeelding keurbriefje:

KEURLIJST GRASPARKIETEN		NEDERLANDSE BOND VAN VOGELLIEFHEBBERS	
Inzender:	_____		
Kleur:	_____		
<input type="checkbox"/> man / <input type="checkbox"/> pop			
Gekeurd volgens schaal nr.	Ring nr.		
Schaal 1 2	Kooi nr.		
30 30	Formaat, model, houding, conditie, poten en bevedering		
20 20	Grootte en vorm van de kop incl. ooglijn		
15 --	Maskerdiepte en vorm van de stippen		
35 50	Kleur- en tekeningskenmerken vld kleurslag		
Totaal			
Eenheidspunten			
Totaal Generaal			
Behaalde prijs:	_____		

Datum: \_\_\_\_\_ Veranderingen maken deze keurlijst ongeldig  
De keurmeester: \_\_\_\_\_

**In rubriek 1** wordt beoordeeld: Het formaat, model, houding en conditie. Bij conditie wordt, naast de lichamelijke conditie, ook de conditie van de bevedering en de hoorndelen beoordeeld.

Het maximum aantal te geven punten in rubriek 1 is 29 punten. Deze 29 punten mogen echter alleen worden toegekend, wanneer de betreffende grasparkiet uitblinkt in formaat, model, houding of conditie. Het minimum aantal punten in rubriek 1 is 22 punten.

**In rubriek 2** worden de grootte en vorm van de kop beoordeeld. De eventuele kuifvorm wordt ook in deze rubriek beoordeeld. Het maximum aantal te geven punten in rubriek 2 is 19 punten. Deze 19 punten mogen echter alleen worden toegekend, wanneer de betreffende kopgrootte en/of kopvorm c.q. de kuifvorm uitblinkt, zodat een opwaardering gerechtvaardigd is. Het minimum aantal punten in rubriek 2 is 13 punten.

**In rubriek 3** worden het masker en de keelstippen beoordeeld. Het maximum aantal te geven punten is 14 punten. Het is niet toegestaan, om in deze rubriek een grasparkiet hoger te waarderen. Het minimum aantal punten in rubriek 3 is 11 punten.

**In rubriek 4** worden de lichaamskleur, alsook de kleur van de tekening en specifieke kenmerken van de diverse kleurslagen beoordeeld. Het maximum aantal te geven punten in rubriek 4 is **33** punten. Het is niet toegestaan om in deze rubriek een grasparkiet hoger te waarderen. Het minimum aantal punten in rubriek 4 is 24 punten.

In de hieronder afgebeelde tabel vindt u de maximum en minimum puntenwaardering van de beide schalen.

Gekeurd volgens schaal nr.			Schaal 1		Schaal 2	
1	2		Max	Min	Max	Min
30	30	Formaat model Houding conditie	28 (29)	22	28 (29)	22
20	20	Grootte en vorm Van de kop	18 (19)	13	18 (19)	13
15	-	Masker en keelstippen	14	11	46 (47)	35
35	50	Kleur- en tekening Kenmerken kleurslag	32 (33)	24		
Totaal			92 (95)	70	92 (95)	70

[Terug naar index](#)



## FYSIEKE STANDAARD GRASPARKIET MAN.

### Formaat:

De grasparkiet heeft een lengte van minimaal 21,6 cm, gemeten van de kruin van de kop tot de punt van de staart.

### Type:

De vogel moet een gracieuze wigvorm tonen, die loopt vanaf de schouders (nekaanzet) tot aan de punt van de staart, met een brede volle ronde borst en een nagenoeg rechte ruglijn. **De bevedering dient ook in het onderlichaam strak gedragen te worden. De bevedering van het onderlichaam mag de stok niet raken. De poten en tenen moeten geheel zichtbaar en vrij van bevedering zijn.**

**Gezien dat de standaard grasparkiet meer een postuur dan een kleur grasparkiet is, zal hierdoor het fysieke en de verhoudingen zwaarder worden beoordeeld dan de kleur- en tekeningonderdelen.**

### Nek:

Moet van alle zijden gezien kort en breed zijn.

### Staart:

Deze is recht en compact, bestaat uit 12 geheel volgroeide staartpennen. De lengte van de twee verlengde staartpennen moeten in verhouding met het lichaam zijn en wel in de verhouding 35 : 100. De lengte van de verlengde staartpennen wordt gemeten vanaf de vleugelpunten tot het eindeinde van de staart.

### Houding:

De grasparkiet moet een fiere en natuurlijke houding aannemen, onder een hoek van 30° t.o.v. het verticaal. De vogel moet stevig op de poten staan en wel zodanig dat het onderlichaam vrij van de stok blijft.

### Conditie:

Is een eerste vereiste; wanneer een vogel niet in conditie is, kan hij nooit voor een hoge waardering in aanmerking komen. De perfecte conditie kan worden gedefinieerd, als een vogel geheel compleet bevederd is. Ongeacht of het nu een Yellow- of Buffbevedering betreft; de bevedering dient de glans te tonen, die getuigt van een goede gezondheid en showvoorbereiding.

### Vleugels:

Deze moeten strak gedragen worden, zonder te kruisen, tot juist boven de stuit. De vleugellengte moet in verhouding staan tot het lichaam en wel in de verhouding van 45 : 100. De vleugellengte wordt gemeten vanaf de vleugelbocht tot de punt van de langste primaire vleugelpen. Zeven primaire vleugelpennen dienen geheel volgroeid zichtbaar te zijn.

### Kop:

In het kader van de richtlijnen Dierenwelzijn dienen we bij de beoordeling van de standaard grasparkiet rekening te houden met het feit dat :

- Als een standaard grasparkiet zich showt en de kopbevedering naar voren en opzij opgestoken wordt, dan zal de standaard grasparkiet zijn ogen minder laten zien. De bevedering mag tijdens het showen het oog dan gedeeltelijk afdekken.
- Bij een standaard grasparkiet in de rusthouding, moet het oog van voren en opzij gezien, vrij van bevedering zijn zodat de standaard grasparkiet bij het vliegen en eten geen hinder heeft van voor het oog hangende bevedering.

Bij de showen, dient de houding van de kop, rond, en symmetrisch te zijn, van welke kant men deze ook bekijkt. De voorhoofdsvelving start boven de washuid van de snavel, buigt eerst iets naar voren en loopt vervolgens over de kop, om daarna in een gracieuze boog over te gaan in de ruglijn. De zijwaartse welving begint direct boven de snavel, gaat eerst iets naar beneden en buigt daarna in een boog naar de bovenzijde van de kop, zodat er een zogenaamde ooglijn ontstaat. Deze ooglijn komt, vanuit het oog gezien, precies uit onder de washuid van de snavel. Door de kopwelving wordt een duidelijk waarneembare wenkbrauw gevormd.

### Ogen:

Moeten helder, vrijmoedig en goed geplaatst zijn vanaf het voorfront, achterschedel en bovenkant van de kop **en geen enkele hinder ondervinden van de bevedering.**

### Snavel:

Dient gaaf te zijn en goed in de bevedering getrokken. De bovensnavel dient over de ondersnavel te sluiten.

### Neusdop:

Aan de snavelbasis bevindt zich de neusdop. Dit is een wasachtige verdikte huid, waarin zich de twee neusgaten bevinden. Deze washuid dient bij de man geheel glad te zijn, die van de pop kan iets ruwer zijn.

### Poten:

Deze dienen recht, stevig en geschubd te zijn, met 2 tenen naar voren, en 2 naar achteren, welke voorzien dienen te zijn van een licht, natuurlijk gebogen nagel. De tenen dienen de stok stevig te omklemmen.

## FYSIEKE STANDAARD GRASPARKIET POP.

De pop moet in alle opzichten gelijk zijn aan de man, m.u.v. de vorm van de kop. De kop dient van voren gezien even breed te zijn als bij de man, maar met minder hoogte boven de ogen. Dit, van opzij gezien, echter zonder de vloeiende lijn, vanaf de neusdop, over de kop naar de ruglijn, te verstoren. **Ook hier geldt dat bij het showen de bevedering het oog gedeeltelijk mag afdekken.**

[Terug naar index](#)



## KEURTECHNISCHE AANWIJZINGEN.

De kop moet in verhouding staan tot het lichaam. De meest voorkomende fout is, dat de kop smal **of de lengte van de kopbevedering te lang is**. De grootte van de kop wordt bepaald door de schedelbreedte, -lengte, -bevedering en de groeirichting van de bevedering. De bevedering moet, vanuit het midden van de neusdoppen, zowel naar links als naar rechts toe, uitgroeien. Net boven de neusdop moet de bevedering als het ware naar voren komen, hierdoor ontstaat de welving boven de snavel. De buff-factor moet **niet te prominent** in de kopbevedering aanwezig zijn, **maar wel** met voldoende lengte. Bij het showen van de kopbevedering ontstaat dan een waaiervorm, wat een geweldig mooi effect geeft. Welving boven de snavel is absoluut het moeilijkste in te kweken onderdeel bij de **standaard** grasparkiet.

De snavel moet kort en breed zijn en tussen de bevedering getrokken. Hierdoor ontstaat er ook een betere kopstand.

De zogenaamde ooglijn ontstaat bij een juiste groeirichting en juiste lengte van de kopbevedering. De kunst is om grasparkieten te kweken met een zo lang mogelijk doorlopende ooglijn (zie tekening ideaalbeeld). Deze komt overigens alleen tot zijn recht bij een goede kopstand. De ooglijn wordt niet alleen bepaald door de bevedering. **Standaard** grasparkieten met een diepe, lang doorlopende ooglijn, hebben een andere schedelvorm. Bij deze parkieten zien we al in het broedblok een ooglijn in de schedel, deze begint dan achter het oog. Wanneer hierop wordt geselecteerd, dan blinken deze parkieten uit in kopvorm. Door de aanwezige ooglijn krijgt de kop meer expressie en daardoor meer showelement.

De moderne **standaard** grasparkiet laat ook naast de snavel een langere, naar buiten toe groeiende maskerbevedering zien, waardoor het aangezicht frontaal breder wordt. Door deze langere wangbevedering ontstaat er een vloeiende overgang tussen de wangen en de borst. **Ook hier geldt dat bij het showen de bevedering het oog gedeeltelijk mag afdekken.**

[Terug naar index](#)

## BASISKLEUR: NORMAAL SERIE

<b>Lichaamskleur:</b>	De kleur van de stuit, borst, flanken en lendestreek dient helder en egaal te zijn en te voldoen, zoals omschreven in de kleurstandaard.
<b>Neusdoppen:</b>	Daar, waar in de kleurstandaard de kleur van de neusdoppen niet wordt omschreven, zijn de neusdoppen bij de man blauw en bij de pop bruin.
<b>Poten:</b>	Daar, waar in de kleurstandaard de kleur van de poten niet wordt omschreven, zijn de poten blauwgrijs en de nagels hoornkleurig.
<b>Ogen:</b>	Zwart, met een witte iris, tenzij anders aangegeven in de kleurstandaard.

## BASISTEKENING: NORMAAL SERIE

<b>Masker:</b>	Het masker moet schoon, <b>kort</b> en aaneengesloten zijn. De kleur van het masker loopt langs het front door, over de kop, tot aan de ondulatietekening op de achterkant van de kop. Het front en de kop dienen helder van kleur en vrij van tekening te zijn.
<b>Stippen:</b>	Daar, waar de standaard het vereist, dienen er 6 regelmatig verdeelde, grote ronde keelstippen aanwezig te zijn. De buitenste twee worden gedeeltelijk door de wangvlekken bedekt. Het formaat van de stippen dient in goede verhouding te zijn met de breedte en diepte van het masker en het formaat van de vogel. De stippen dienen zich in het masker te bevinden, waarbij onder de stippen een klein geel of wit randje zichtbaar moet blijven.
<b>Lichaamstekening:</b>	Daar, waar de standaard dit vereist, dient op de wangen, achterschedel, nek en mantel een scherp omlinjnde en niet onderbroken golftekening, met een goed zichtbare ongepigmenteerde rand, aanwezig te zijn.
<b>Vleugeltekening:</b>	Daar, waar de standaard dit vereist, dient op de vleugels een scherp omlinjnde, regelmatige golftekening aanwezig te zijn.
<b>Staarttekening:</b>	Op de secundaire staartpennen bevindt zich een ongepigmenteerde dwarsband van ongeveer 1,5 cm breed.

## KEURTECHNISCHE AANWIJZINGEN: NORMAAL SERIE

<b>Tekening:</b>	De ondergrond van de ondulatie- en vleugeltekening is bij de vogels met een normale tekening, in de groenserie geel en in de blauwsérie wit. Deze tekening dient vrij te blijven van de lichaamskleur.
------------------	--

[Terug naar index](#)

## KLEURSTANDAARD GROEN SERIE:

Kleurslag	Groen	D groen	DD groen	Violet groen	Grijsgroen
Oude benaming	Lichtgroen	Donkergroen	Olijfgroen	nvt	nvt
Kleur :					
Borst, flanken, buik, stuit en onderstaart-dekveren	Diep egaal helder grasgroen	Diep egaal helder donkergroen	Diep egaal helder olijfgroen	Diep donker groen met een duidelijke violette waas.	Diep egaal helder grijsgroen
Vleugelpennen	Diep zwart met minimale gele rand	Diep zwart met minimale gele rand	Diep zwart met minimale gele rand	Diep zwart met minimale gele rand	Diep zwart met minimale gele rand
Staartpennen	Diep donkerblauw	Diep donkerblauw	Diep donkerblauw	Violetblauw	Zwart
Poten	Blauwgrijs	Blauwgrijs	Blauwgrijs	Blauwgrijs	Blauwgrijs
Nagels	Donkergrijs	Donkergrijs	Donkergrijs	Donkergrijs	Donkergrijs
Ogen / Iris	Zwart met witte iris	Zwart met witte iris	Zwart met witte iris	Zwart met witte iris	Zwart met witte iris
Tekening					
Masker	Diep geel	Diep geel	Diep geel	Diep geel	Diep geel
Wangvlekken	Violetblauw	Violetblauw	Violetblauw	Diep Violetblauw	Grijs
Keelstippen	6 ronde zwarte keelstippen	6 ronde zwarte keelstippen	6 ronde zwarte keelstippen	6 ronde zwarte keelstippen	6 ronde zwarte keelstippen
Ondulatietekening	Diep zwart	Diep zwart	Diep zwart	Diep zwart	Diep zwart
Ondergrondkleur achterschedel, wangen en mantel.	Geel	Geel	Geel	Geel	Geel
Vleugeltekening	Diep zwart en regelmatig afgetekend	Diep zwart en regelmatig afgetekend	Diep zwart en regelmatig afgetekend	Diep zwart en regelmatig afgetekend	Diep zwart en regelmatig afgetekend
Ondergrondkleur vleugels	Geel	Geel	Geel	Geel	Geel

[Terug naar index](#)

## KEURTECHNISCHE AANWIJZINGEN GROEN SERIE:

<b>Algemeen</b>	<p><b>Kleur:</b> De lichaamskleur dient helder, egaal en diep van kleur te zijn.</p> <p><b>Tekening:</b>  Het masker dient kort te zijn en buiten de keelstippen en wangvlekken vrij van tekening.  Een zichtbaar bijgewerkt masker dient te worden bestraft in de rubriek bevedering.  De keelstippen dienen in verhouding tot het masker te zijn en even groot.  De afstand tussen de keelstippen is gelijk of iets groter dan de diameter van de keelstippen.  De afmeting en de afstand tussen de keelstippen moet regelmatig zijn.  De buitenste keelstippen kunnen bedekt zijn door de wangvlekken  De ondulatietekening dient diep zwart van kleur te zijn en scherp afgetekend.  De ondergrondkleur van de ondulatietekening en vleugeltekening helder geel zonder groene waas.</p>
<b>Groen</b>	De lichaamskleur dient diep groen te zijn, zonder blauwe waas.
<b>D groen</b>	De lichaamskleur dient diep donkergroen te zijn. Een blauwe waas, met name tussen de poten dient bestraft te worden in de rubriek kleur.
<b>DD groen</b>	De lichaamskleur dient diep olijfgroen te zijn. De staartpennen diep donkerblauw en de wangvlekken Violetblauw. De kleurslag lijkt enigszins op grijsgroen, deze heeft grijze wangvlekken en zwarte staartpennen.
<b>Violet groen</b>	Violet groen komt het beste tot uiting bij vogels met een dubbele violetfactor. De lichaamskleur dient een duidelijke violette waas te laten zien en dient niet beperkt te blijven tot uitsluitend een violette waas in de buik / tussen de poten.
<b>Grijsgroen</b>	De lichaamskleur dient diep en helder grijsgroen te zijn. Deze kleurslag kan ook gecombineerd worden met één of twee donkerfactoren, deze worden niet benoemd, de diepste en helderste kleur geniet de voorkeur. In de wangvlek zit wat variatie, dit is afhankelijk of de grijsfactor enkel of dubbel aanwezig is en van het aanwezig zijn van een donkerfactor, hierdoor is de wangvlek van zilverkleurig naar diep grijs. Het laatste heeft de voorkeur. De staartpennen zijn zwart en de wangvlekken grijs. De kleurslag lijkt enigszins op DD groen, deze heeft diep donkerblauwe staartpennen en violette wangvlekken.

[Terug naar index](#)

## KLEURSTANDAARD AQUA SERIE:

Kleurslag	Aqua	D aqua	DD aqua	Violet aqua	Grijs aqua
<b>Oude benaming</b>	Australisch geelmasker hemelsblauw	Australisch geelmasker kobaltblauw	Australisch geelmasker mauve	Australisch geelmasker violet	Australisch geelmasker grijs
<b>Kleur :</b>					
<b>Borst, flanken, buik, stuit en onderstaartdekveren</b>	Diep egaal helder licht groenblauw	Diep egaal helder donker groenblauw	Diep egaal helder olijfgroenblauw	Diep egaal helder diep groenblauw met een duidelijke violette waas	Diep egaal helder grijs groenblauw
<b>Vleugelpennen</b>	Diep zwart met minimale gele rand	Diep zwart met minimale gele rand	Diep zwart met minimale gele rand	Diep zwart met minimale gele rand	Diep zwart met minimale gele rand
<b>Staartpennen</b>	Donkerblauw	Diep donkerblauw	Diep donkerblauw	Violetblauw	Zwart
<b>Poten</b>	Blauwgrijs	Blauwgrijs	Blauwgrijs	Blauwgrijs	Blauwgrijs
<b>Nagels</b>	Donkergrijs	Donkergrijs	Donkergrijs	Donkergrijs	Donkergrijs
<b>Ogen / Iris</b>	Zwart met witte iris	Zwart met witte iris	Zwart met witte iris	Zwart met witte iris	Zwart met witte iris
<b>Tekening</b>					
<b>Masker</b>	Geel	Geel	Geel	Geel	Geel
<b>Wangvlekken</b>	Violetblauw	Violetblauw	Violetblauw	Diep Violetblauw	Grijs
<b>Keelstippen</b>	6 ronde zwarte keelstippen	6 ronde zwarte keelstippen	6 ronde zwarte keelstippen	6 ronde zwarte keelstippen	6 ronde zwarte keelstippen
<b>Ondulatietekening</b>	Diep zwart	Diep zwart	Diep zwart	Diep zwart	Diep zwart
<b>Ondergrondkleur achterschedel, wangen en mantel.</b>	Lichtgeel	Lichtgeel	Lichtgeel	Lichtgeel	Lichtgeel
<b>Vleugeltekening</b>	Diep zwart en regelmatig afgetekend	Diep zwart en regelmatig afgetekend	Diep zwart en regelmatig afgetekend	Diep zwart en regelmatig afgetekend	Diep zwart en regelmatig afgetekend
<b>Ondergrondkleur vleugels</b>	Lichtgeel	Lichtgeel	Lichtgeel	Lichtgeel	Lichtgeel

[Terug naar index](#)

## KEURTECHNISCHE AANWIJZINGEN AQUA SERIE:

<b>Algemeen</b>	<p><b>Kleur:</b> De lichaamskleur dient helder, egaal en diep van kleur te zijn.</p> <p><b>Tekening:</b> Het masker dient kort te zijn en buiten de keelstippen en wangvlekken vrij van tekening. Een zichtbaar bijgewerkt masker dient te worden bestraft in de rubriek bevedering. De keelstippen dienen in verhouding tot het masker te zijn en even groot. De afstand tussen de keelstippen is gelijk of iets groter dan de diameter van de keelstippen. De afmeting en de afstand tussen de keelstippen moet regelmatig zijn. De buitenste keelstippen kunnen bedekt zijn door de wangvlekken De ondulatietekening dient diep zwart van kleur te zijn en scherp afgetekend. De ondergrondkleur van de ondulatietekening en vleugeltekening helder licht geel zonder groenblauwe waas.</p>
<b>Aqua</b>	<p>De lichaamskleur dient diep egaal groenblauw te zijn te zijn. Regelmatig zien we vogels waarvan de kleur meer naar groen neigt, dit dient te worden bestraft bij kleur.</p>
<b>D Aqua</b>	<p>De lichaamskleur dient diep egaal donker groenblauw te zijn te zijn. Regelmatig zien we vogels waarvan de kleur meer naar D groen neigt, dit dient te worden bestraft bij kleur. Ook een duidelijke blauwe waas, met name tussen de poten dient te worden bestraft bij kleur.</p>
<b>DD aqua</b>	<p>De lichaamskleur dient diep egaal diep olijf groenblauw te zijn te zijn met een duidelijke violette waas. Regelmatig zien we vogels waarvan de kleur naar donkergrijsblauw neigt , dit dient te worden bestraft bij kleur. De staartpennen diep donkerblauw en de wangvlekken Violetblauw. De kleurslag lijkt enigszins op grijs aqua, deze heeft grijze wangvlekken en zwarte staartpennen.</p>
<b>Violet aqua</b>	<p>De lichaamskleur dient diep egaal donker groenblauw te zijn te zijn, regelmatig zien we vogels waarvan de kleur naar violet groen neigt, dit dient te worden bestraft bij kleur. Violet aqua komt het beste tot uiting bij vogels met een dubbele violetfactor. De lichaamskleur dient een duidelijke violette waas te laten zien en dient niet beperkt te blijven tot uitsluitend een violette waas in de buik / tussen de poten.</p>
<b>Grijs aqua</b>	<p>De lichaamskleur dient diep en helder grijs groenblauw te zijn. Regelmatig zien we vogels welke naar grijsgroen neigt, dit dient te worden bestraft bij kleur. Deze kleurslag kan ook gecombineerd worden met één of twee donkerfactoren, deze worden niet benoemd. In de wangvlek zit wat variatie, dit is afhankelijk of de grijsfactor enkel of dubbel aanwezig is en van het aanwezig zijn van een donkerfactor, hierdoor is de wangvlek van zilverkleurig naar diep grijs. Het laatste heeft de voorkeur. De staartpennen zijn zwart en de wangvlekken grijs. De kleurslag lijkt enigszins op DD aqua, deze heeft diep donkerblauwe staartpennen en violette wangvlekken.</p>

[Terug naar index](#)

## KLEURSTANDAARD TURQUOISE SERIE:

Kleurslag	Turquoise	D turquoise	DD turquoise	Violet turquoise	Grijs turquoise
<b>Oude benaming</b>	Geelmasker type 2 hemelsblauw	Geelmasker type 2 kobaltblauw	Geelmasker type 2 mauve	Geelmasker type 2 violet	Geelmasker type 2 grijs
<b>Kleur :</b>					
<b>Borst, flanken, buik, stuit en onderstaartdekveren</b>	Diep blauw, met een duidelijke groene waas.	Diep donkerblauw, met een duidelijke groene waas.	Diep donkergrijsblauw, met een duidelijke groene waas.	Diep violetblauw, met een duidelijke groene waas	Diep grijs, met een duidelijke groene waas.
<b>Vleugelpennen</b>	Zwart met minimale bleekgele rand	Zwart met minimale bleekgele rand	Zwart met minimale bleekgele rand	Zwart met minimale bleekgele rand	Zwart met minimale bleekgele rand
<b>Staartpennen</b>	Donkerblauw	Diep donkerblauw	Diep donkerblauw	Violetblauw	Zwart
<b>Poten</b>	Blauwgrijs	Blauwgrijs	Blauwgrijs	Blauwgrijs	Blauwgrijs
<b>Nagels</b>	Donkergrijs	Donkergrijs	Donkergrijs	Donkergrijs	Donkergrijs
<b>Ogen / Iris</b>	Zwart met witte iris	Zwart met witte iris	Zwart met witte iris	Zwart met witte iris	Zwart met witte iris
<b>Tekening</b>					
<b>Masker</b>	Lichtgeel	Lichtgeel	Lichtgeel	Lichtgeel	Lichtgeel
<b>Wangvlekken</b>	Violetblauw	Violetblauw	Violetblauw	Diep violetblauw	Grijs
<b>Keelstippen</b>	6 ronde zwarte keelstippen	6 ronde zwarte keelstippen	6 ronde zwarte keelstippen	6 ronde zwarte keelstippen	6 ronde zwarte keelstippen
<b>Ondulatietekening</b>	Diep zwart	Diep zwart	Diep zwart	Diep zwart	Diep zwart
<b>Ondergrondkleur achterschedel, wangen en mantel.</b>	Bleekgeel	Bleekgeel	Bleekgeel	Bleekgeel	Bleekgeel
<b>Vleugeltekening</b>	Diep zwart en regelmatig afgetekend	Diep zwart en regelmatig afgetekend	Diep zwart en regelmatig afgetekend	Diep zwart en regelmatig afgetekend	Diep zwart en regelmatig afgetekend
<b>Ondergrondkleur vleugels</b>	Bleekgeel	Bleekgeel	Bleekgeel	Bleekgeel	Bleekgeel

[Terug naar index](#)



## KEURTECHNISCHE AANWIJZINGEN TURQUOISE SERIE:

<p><b>Algemeen</b></p>	<p><b>Kleur:</b> De lichaamskleur dient helder, egaal en diep van kleur te zijn. Typerend voor de turquoisefactor is de ongelijkmatige psittacine reductie. In de borst en buik zal de reductie vaak sterker zijn dan op het vleugeldek. Enige coulance op dit onderdeel is op zijn plaats. De meest egale vogels genieten uiteraard wel de voorkeur.</p> <p><b>Tekening:</b> Het masker dient kort te zijn en buiten de keelstippen en wangvlekken vrij van tekening. Een zichtbaar bijgewerkt masker dient te worden bestraft in de rubriek bevedering. De keelstippen dienen in verhouding tot het masker te zijn en even groot. De afstand tussen de keelstippen is gelijk of iets groter dan de diameter van de keelstippen. De afmeting en de afstand tussen de keelstippen moet regelmatig zijn. De buitenste keelstippen kunnen bedekt zijn door de wangvlekken De ondulatietekening dient diep zwart van kleur te zijn en scherp afgetekend. De ondergrondkleur van de ondulatietekening en vleugeltekening helder bleek geel zonder blauwgroene waas.</p>
<p><b>Turquoise</b></p>	<p>De lichaamskleur dient diep egaal blauw te zijn te zijn, met een duidelijke groene waas. Het ontbreken van een duidelijke groene waas is een kleurfout.</p>
<p><b>D turquoise</b></p>	<p>De lichaamskleur dient diep egaal donkerblauw, te zijn, met een duidelijke groene waas. Het ontbreken van een duidelijke groene waas is een kleurfout.</p>
<p><b>DD turquoise</b></p>	<p>De lichaamskleur dient diep egaal diep donkergrijsblauw te zijn te zijn met een duidelijke groene waas. Het ontbreken van een duidelijke groene waas is een kleurfout. De staartpennen diep donkerblauw en de wangvlekken violetblauw. De kleurslag lijkt enigszins op grijs turquoise, deze heeft grijze wangvlekken en zwarte staartpennen.</p>
<p><b>Violet turquoise</b></p>	<p>De lichaamskleur dient diep egaal violetblauw met een duidelijke groene waas te zijn te zijn, het ontbreken van deze duidelijke groene waas dient te worden bestraft bij kleur. Violet turquoise komt het beste tot uiting bij vogels met een dubbele violetfactor.</p>
<p><b>Grijs turquoise</b></p>	<p>De lichaamskleur dient diep en helder grijs, met een duidelijke groene waas te zijn. Regelmatig zien we vogels welke deze groene waas missen, dit dient te worden bestraft bij kleur. Deze kleurslag kan ook gecombineerd worden met één of twee donkerfactoren, deze worden niet benoemd. In de wangvlek zit wat variatie, dit is afhankelijk of de grijsfactor enkel of dubbel aanwezig is en van het aanwezig zijn van een donkerfactor, hierdoor is de wangvlek van zilverkleurig naar diep grijs. Het laatste heeft de voorkeur. De staartpennen zijn zwart en de wangvlekken grijs. De kleurslag lijkt enigszins op DD turquoise, deze heeft diep donkerblauwe staartpennen en violette wangvlekken.</p>

[Terug naar index](#)

## KLEURSTANDAARD GEELMASKER SERIE:

Kleurslag	Geelmasker	D geelmasker	DD geelmasker	Violet geelmasker	Grijs geelmasker
<b>Oude benaming</b>	Geelmasker type 1 hemelsblauw	Geelmasker type 1 kobaltblauw	Geelmasker type 1 mauve	Geelmasker type 1 violet	Geelmasker type 1 grijs
<b>Kleur :</b>					
<b>Borst, flanken, buik, stuit en onderstaartdekveren</b>	Diep egaal hemelsblauw	Diep egaal donkerblauw	Diep egaal donkergrijsblauw	Diep egaal helder violetblauw	Diep egaal grijs
<b>Vleugelpennen</b>	Zwart met minimale lichtgele rand	Zwart met minimale lichtgele rand	Zwart met minimale lichtgele rand	Zwart met minimale lichtgele rand	Zwart met minimale lichtgele rand
<b>Staartpennen</b>	Donkerblauw	Diep donkerblauw	Diep donkerblauw	Violetblauw	Zwart
<b>Poten</b>	Blauwgrijs	Blauwgrijs	Blauwgrijs	Blauwgrijs	Blauwgrijs
<b>Nagels</b>	Donkergrijs	Donkergrijs	Donkergrijs	Donkergrijs	Donkergrijs
<b>Ogen / Iris</b>	Zwart met witte iris	Zwart met witte iris	Zwart met witte iris	Zwart met witte iris	Zwart met witte iris
<b>Tekening</b>					
<b>Masker</b>	Geel	Geel	Geel	Geel	Geel
<b>Wangvlekken</b>	Violetblauw	Violetblauw	Violetblauw	Diep violetblauw	Grijs
<b>Keelstippen</b>	6 ronde zwarte keelstippen	6 ronde zwarte keelstippen	6 ronde zwarte keelstippen	6 ronde zwarte keelstippen	6 ronde zwarte keelstippen
<b>Ondulatietekening</b>	Diep zwart	Diep zwart	Diep zwart	Diep zwart	Diep zwart
<b>Ondergrondkleur achterschedel, wangen en mantel.</b>	Wit	Wit	Wit	Wit	Wit
<b>Vleugeltekening</b>	Diep zwart en regelmatig afgetekend	Diep zwart en regelmatig afgetekend	Diep zwart en regelmatig afgetekend	Diep zwart en regelmatig afgetekend	Diep zwart en regelmatig afgetekend
<b>Ondergrondkleur vleugels</b>	Wit	Wit	Wit	Wit	Wit

[Terug naar index](#)

## KEURTECHNISCHE AANWIJZINGEN GEELMASKER SERIE:

<p><b>Algemeen</b></p>	<p><b>Kleur:</b> De lichaamskleur dient helder, egaal en diep van kleur te zijn.</p> <p><b>Tekening:</b> Het masker dient kort te zijn en buiten de keelstippen en wangvlekken, vrij van tekening. Een zichtbaar bijgewerkt masker dient te worden bestraft in de rubriek bevedering. Het geel van het masker mag niet uitvloeien in de borstkleur. De keelstippen dienen in verhouding tot het masker te zijn en even groot. De afstand tussen de keelstippen is gelijk of iets groter dan de diameter van de keelstippen. De afmeting en de afstand tussen de keelstippen moet regelmatig zijn. De buitenste keelstippen kunnen bedekt zijn door de wangvlekken De ondulatietekening dient diep zwart van kleur te zijn en scherp afgetekend. De ideale kleur van de ondergrondkleur van de ondulatietekening en vleugeltkening is wit. Er zal vaak een minimale gele waas aanwezig zijn, dit dient met coulance te worden beoordeeld. Een witte ondergrondkleur, zonder gele waas geniet wel de voorkeur. De ogen zijn zwart met een witte iris, een iets lichtere kleur is toegestaan.</p>
<p><b>Geelmasker</b></p>	<p>De lichaamskleur dient diep egaal hemelsblauw te zijn, zonder groene waas.</p>
<p><b>D geelmasker</b></p>	<p>De lichaamskleur dient diep donkerblauw te zijn, zonder groene waas. Een violette waas tussen de poten is eveneens een kleurfout.</p>
<p><b>DD geelmasker</b></p>	<p>De lichaamskleur dient diep egaal donkergrijsblauw te zijn. De staartpennen diep donkerblauw en de wangvlekken violetblauw. De kleurslag lijkt enigszins op grijs blauw, deze heeft grijze wangvlekken en zwarte staartpennen.</p>
<p><b>Violet geelmasker</b></p>	<p>De lichaamskleur dient diep egaal violetblauw te zijn, zonder groene waas. Violet geelmasker komt het beste tot uiting bij vogels met een dubbele violetfactor.</p>
<p><b>Grijs geelmasker</b></p>	<p>De lichaamskleur dient diep en helder grijs te zijn. Deze kleurslag kan ook gecombineerd worden met één of twee donkerfactoren, deze worden niet benoemd. In de wangvlek zit wat variatie, dit is afhankelijk of de grijsfactor enkel of dubbel aanwezig is en van het aanwezig zijn van een donkerfactor, hierdoor is de wangvlek van zilverkleurig naar diep grijs. Het laatste heeft de voorkeur. De staartpennen zijn zwart en de wangvlekken grijs. De kleurslag lijkt enigszins op DD geelmasker, deze heeft diep donkerblauwe staartpennen en violette wangvlekken.</p>

[Terug naar index](#)

## KLEURSTANDAARD BLAUW SERIE:

Kleurslag	Blauw	D blauw	DD blauw	Violetblauw	Grijs blauw
<b>Oude benaming</b>	Hemelsblauw	Kobaltblauw	Mauve	Violet	Grijs
<b>Kleur :</b>					
<b>Borst, flanken, buik, stuit en onderstaartdekveren</b>	Diep egaal helder hemelsblauw	Diep egaal donkerblauw	Diep egaal donker grijsblauw	Diep egaal helder violetblauw	Diep egaal grijs
<b>Vleugelpennen</b>	Zwart met minimale witte rand	Zwart met minimale witte rand	Zwart met minimale witte rand	Zwart met minimale witte rand	Zwart met minimale witte rand
<b>Staartpennen</b>	Donkerblauw	Diep donkerblauw	Diep donkerblauw	Violetblauw	Zwart
<b>Poten</b>	Blauwgrijs	Blauwgrijs	Blauwgrijs	Blauwgrijs	Blauwgrijs
<b>Nagels</b>	Donkergrijs	Donkergrijs	Donkergrijs	Donkergrijs	Donkergrijs
<b>Ogen / Iris</b>	Zwart met witte iris	Zwart met witte iris	Zwart met witte iris	Zwart met witte iris	Zwart met witte iris
<b>Tekening</b>					
<b>Masker</b>	Wit	Wit	Wit	Wit	Wit
<b>Wangvlekken</b>	Violetblauw	Violetblauw	Violetblauw	Diep violetblauw	Grijs
<b>Keelstippen</b>	6 ronde zwarte keelstippen	6 ronde zwarte keelstippen	6 ronde zwarte keelstippen	6 ronde zwarte keelstippen	6 ronde zwarte keelstippen
<b>Ondulatietekening</b>	Diep zwart	Diep zwart	Diep zwart	Diep zwart	Diep zwart
<b>Ondergrondkleur achterschedel, wangen en mantel.</b>	Wit	Wit	Wit	Wit	Wit
<b>Vleugeltekening</b>	Diep zwart en regelmatig afgetekend	Diep zwart en regelmatig afgetekend	Diep zwart en regelmatig afgetekend	Diep zwart en regelmatig afgetekend	Diep zwart en regelmatig afgetekend
<b>Ondergrondkleur vleugels</b>	Wit	Wit	Wit	Wit	Wit

[Terug naar index](#)

## KEURTECHNISCHE AANWIJZINGEN BLAUW SERIE:

<b>Algemeen</b>	<p><b>Kleur:</b> De lichaamskleur dient helder, egaal en diep van kleur te zijn.</p> <p><b>Tekening:</b> Het masker dient kort te zijn en buiten de keelstippen en wangvlekken, vrij van tekening. Een zichtbaar bijgewerkt masker dient te worden bestraft in de rubriek bevedering. De keelstippen dienen in verhouding tot het masker te zijn en even groot. De afstand tussen de keelstippen is gelijk of iets groter dan de diameter van de keelstippen. De afmeting en de afstand tussen de keelstippen moet regelmatig zijn. De buitenste keelstippen kunnen bedekt zijn door de wangvlekken De ondulatietekening dient diep zwart van kleur te zijn en scherp afgetekend. De ondergrondkleur van de ondulatietekening en vleugeltekening helder wit zonder blauwe waas.</p>
<b>Blauw</b>	<p>De lichaamskleur dient egaal diep hemelsblauw te zijn.</p>
<b>D Blauw</b>	<p>De lichaamskleur dient diep donkerblauw te zijn. Een violette waas, met name tussen de poten dient bestraft te worden in de rubriek kleur.</p>
<b>DD Blauw</b>	<p>De lichaamskleur dient diep donkergrijsblauw te zijn. De staartpennen diep donkerblauw en de wangvlekken violetblauw. De kleurslag lijkt enigszins op grijs, deze heeft grijze wangvlekken en zwarte staartpennen.</p>
<b>Violetblauw</b>	<p>Violetblauw komt het beste tot uiting bij vogels met een dubbele violetfactor en mogelijk een donkerfactor. Vogels met de diepste violette kleur genieten de voorkeur.</p>
<b>Grijs blauw</b>	<p>De lichaamskleur dient diep en helder grijs te zijn. Deze kleurslag kan ook gecombineerd worden met één of twee donkerfactoren, deze worden niet benoemd. In de wangvlek zit wat variatie, dit is afhankelijk of de grijsfactor enkel of dubbel aanwezig is en van het aanwezig zijn van een donkerfactor, hierdoor is de wangvlek van zilverkleurig naar diep grijs. Het laatste heeft de voorkeur. De staartpennen zijn zwart en de wangvlekken grijs. De kleurslag lijkt enigszins op DD blauw, deze heeft diep donkerblauwe staartpennen en violette wangvlekken.</p>

[Terug naar index](#)

## KLEURSTANDAARD CINNAMON SERIE:

Kleurslag	Cinnamon groen	Cinnamon D groen	Cinnamon DD groen	Cinnamon violet groen	Cinnamon grijsgroen
<b>Oude benaming</b>	Cinnamon lichtgroen	Cinnamon donkergroen	Cinnamon olijfgroen	Cinnamon violet groen	Cinnamon grijsgroen
<b>Kleur :</b>					
<b>Borst, flanken, onderlijf, stuit en onderstaart-dekveren</b>	Opgebleekt groen met bruine waas.	Opgebleekt donkergroen met bruine waas.	Opgebleekt olijfgroen met bruine waas.	Opgebleekt violet groen met bruine waas..	Zacht grijsgroen.
<b>Vleugelpennen</b>	Diep bruin met minimale gele rand	Diep bruin met minimale gele rand	Diep bruin met minimale gele rand	Diep bruin met minimale gele rand	Diep bruin met minimale gele rand
<b>Staartpennen</b>	Donkerblauw met een bruine schacht.	Diep donkerblauw met een bruine schacht.	Diep donkerblauw met een bruine schacht.	Violetblauw met een bruine schacht.	Diep bruin met een bruine schacht.
<b>Poten</b>	Bruingrijs	Bruingrijs	Bruingrijs	Bruingrijs	Bruingrijs
<b>Nagels</b>	Bruin hoornkleurig	Bruin hoornkleurig	Bruin hoornkleurig	Bruin hoornkleurig	Bruin hoornkleurig
<b>Ogen / Iris</b>	Donkerbruin met witte iris	Donkerbruin met witte iris	Donkerbruin met witte iris	Donkerbruin met witte iris	Donkerbruin met witte iris
<b>Tekening</b>					
<b>Masker</b>	Diep geel	Diep geel	Diep geel	Diep geel	Diep geel
<b>Wangvlekken</b>	Violetblauw	Violetblauw	Violetblauw	Diep violetblauw	Grijs
<b>Keelstippen</b>	6 ronde diep bruine keelstippen	6 ronde diep bruine keelstippen	6 ronde diep bruine keelstippen	6 ronde diep bruine keelstippen	6 ronde diep bruine keelstippen
<b>Ondulatietekening</b>	Diep bruin.	Diep bruin.	Diep bruin.	Diep bruin.	Diep bruin.
<b>Ondergrondkleur achterschedel, wangen en mantel.</b>	Geel	Geel	Geel	Geel	Geel
<b>Vleugeltekening</b>	Diep bruin en regelmatig afgetekend	Diep bruin en regelmatig afgetekend	Diep bruin en regelmatig afgetekend	Diep bruin en regelmatig afgetekend	Diep bruin en regelmatig afgetekend
<b>Ondergrondkleur achterschedel, wangen en mantel.</b>	Geel	Geel	Geel	Geel	Geel

[Terug naar index](#)

## KEURTECHNISCHE AANWIJZINGEN CINNAMON GROENSERIE:

<p><b>Algemeen</b></p>	<p><b>Kleur:</b> De lichaamskleur dient helder en egaal van kleur te zijn. Door de cinnamon factor is deze een nuance lichter en “zachter” van kleur.</p> <p><b>Tekening:</b> Het masker dient kort te zijn en buiten de keelstippen en wangvlekken vrij van tekening. Een zichtbaar bijgewerkt masker dient te worden bestraft in de rubriek bevedering. De keelstippen dienen in verhouding tot het masker te zijn even groot. De afstand tussen de keelstippen is gelijk of iets groter dan de diameter van de keelstippen. De afmeting en de afstand tussen de keelstippen moet regelmatig zijn. De buitenste keelstippen kunnen bedekt zijn door de wangvlekken. De ondulatietekening dient diep bruin van kleur te zijn en scherp afgetekend. De ondergrondkleur van de ondulatietekening en vleugeltkening helder geel zonder groene waas. De vleugelpennen dienen bruin van kleur te zijn. Bij vogels welke worden blootgesteld aan zonlicht, zal het bruine eumelanine opleken, waardoor de bruine tekening / vleugelpennen flets van kleur worden. Dit dient uiteraard te worden bestraft, evenals tweekleurige pennen. De ogen zijn donker met een witte iris, een iets lichtere kleur is toegestaan.</p>
<p><b>Cinnamon groen</b></p>	<p>De lichaamskleur dient zacht egaal grasgroen te zijn, zonder blauwe waas.</p>
<p><b>Cinnamon D groen</b></p>	<p>De lichaamskleur dient zacht donkergroen te zijn. Een blauwe waas, met name tussen de poten dient bestraft te worden in de rubriek kleur.</p>
<p><b>Cinnamon DD groen</b></p>	<p>De lichaamskleur dient zacht olijfgroen te zijn. De staartpennen diep donkerblauw en de wangvlekken violetblauw. De kleurslag lijkt enigszins op cinnamon grijsgroen, deze heeft grijze wangvlekken en diep bruine staartpennen.</p>
<p><b>Cinnamon violet groen</b></p>	<p>Cinnamon violet groen komt het beste tot uiting bij vogels met een dubbele violetfactor. De lichaamskleur dient een duidelijke violette waas te laten zien en dient niet beperkt te blijven tot uitsluitend een violette waas in de buik / tussen de poten.</p>
<p><b>Cinnamon grijsgroen</b></p>	<p>De lichaamskleur dient zacht en helder grijsgroen te zijn. Deze kleurslag kan ook gecombineerd worden met één of twee donkerfactoren, deze worden niet benoemd, de diepste en helderste kleur geniet de voorkeur. In de wangvlek zit wat variatie, dit is afhankelijk of de grijsfactor enkel of dubbel aanwezig is en van het aanwezig zijn van een donkerfactor, hierdoor is de wangvlek van zilverkleurig naar diep grijs. Het laatste heeft de voorkeur. De staartpennen zijn diep bruin en de wangvlekken grijs. De kleurslag lijkt enigszins op cinnamon DD groen, deze heeft diep donkerblauwe staartpennen met een bruine schacht en violette wangvlekken.</p>

[Terug naar index](#)



## KLEURSTANDAARD CINNAMON AQUA SERIE:

Kleurslag	Cinnamon aqua	Cinnamon D aqua	Cinnamon DD aqua	Cinnamon violet aqua	Cinnamon grijs aqua
<b>Oude benaming</b>	Cinnamon Australisch geelmasker hemelsblauw	Cinnamon Australisch geelmasker kobaltblauw	Cinnamon Australisch geelmasker mauve	Cinnamon Australisch geelmasker violet	Cinnamon Australisch geelmasker grijs
<b>Kleur :</b>					
<b>Borst, flanken, onderlijf, stuit en onderstaart-dekveren</b>	Opgebleekt groenblauw met bruine waas.	Opgebleekt donker groen- blauw met bruine waas.	Opgebleekt donker olijf- groenblauw met bruine waas.	Opgebleekt groenblauw met bruine waas met een duidelijke violette waas	Zacht egaal grijs groenblauw
<b>Vleugelpennen</b>	Diep bruin met minimale lichtgele rand	Diep bruin met minimale lichtgele rand	Diep bruin met minimale lichtgele rand	Diep bruin met minimale lichtgele rand	Diep bruin met minimale lichtgele rand
<b>Staartpennen</b>	Donkerblauw met een bruine schacht.	Diep donkerblauw met een bruine schacht.	Diep donkerblauw met een bruine schacht.	Violetblauw met een bruine schacht.	Diep bruin met een bruine schacht.
<b>Poten</b>	Bruingrijs	Bruingrijs	Bruingrijs	Bruingrijs	Bruingrijs
<b>Nagels</b>	Bruin hoornkleurig	Bruin hoornkleurig	Bruin hoornkleurig	Bruin hoornkleurig	Bruin hoornkleurig
<b>Ogen / Iris</b>	Donkerbruin met witte iris	Donkerbruin met witte iris	Donkerbruin met witte iris	Donkerbruin met witte iris	Donkerbruin met witte iris
<b>Tekening</b>					
<b>Masker</b>	Geel	Geel	Geel	Geel	Geel
<b>Wangvlekken</b>	Violetblauw	Violetblauw	Violetblauw	Diep violetblauw	Grijs
<b>Keelstippen</b>	6 ronde diep bruine keelstippen	6 ronde diep bruine keelstippen	6 ronde diep bruine keelstippen	6 ronde diep bruine keelstippen	6 ronde diep bruine keelstippen
<b>Ondulatietekening</b>	Bruin	Bruin	Bruin	Bruin	Bruin
<b>Ondergrondkleur achterschedel, wangen en mantel.</b>	Lichtgeel	Lichtgeel	Lichtgeel	Lichtgeel	Lichtgeel
<b>Vleugeltekening</b>	Diep bruin en regelmatig afgetekend	Diep bruin en regelmatig afgetekend	Diep bruin en regelmatig afgetekend	Diep bruin en regelmatig afgetekend	Diep bruin en regelmatig afgetekend
<b>Ondergrondkleur vleugels</b>	Lichtgeel	Lichtgeel	Lichtgeel	Lichtgeel	Lichtgeel

[Terug naar index](#)

## KEURTECHNISCHE AANWIJZINGEN CINNAMON AQUA SERIE:

<b>Algemeen</b>	<p><b>Kleur:</b> De lichaamskleur dient helder en egaal van kleur te zijn. Door de cinnamonfactor is deze een nuance lichter en "zachter" van kleur.</p> <p><b>Tekening:</b> Het masker dient kort te zijn en buiten de keelstippen en wangvlekken vrij van tekening. Een zichtbaar bijgewerkt masker dient te worden bestraft in de rubriek bevedering. De keelstippen dienen in verhouding tot het masker te zijn even groot. De afstand tussen de keelstippen is gelijk of iets groter dan de diameter van de keelstippen. De afmeting en de afstand tussen de keelstippen moet regelmatig zijn. De buitenste keelstippen kunnen bedekt zijn door de wangvlekken De ondulatietekening dient diep bruin van kleur te zijn en scherp afgetekend. De ondergrondkleur van de ondulatietekening en vleugeltkening helder lichtgeel zonder groene waas. De vleugelpennen dienen diep bruin van kleur te zijn. Bij vogels welke worden blootgesteld aan zonlicht, zal het bruine eumelanine opleken, waardoor de bruine tekening / vleugelpennen flets van kleur worden. Dit dient uiteraard te worden bestraft, evenals tweekleurige pennen.</p>
<b>Cinnamon aqua</b>	<p>De lichaamskleur dient egaal groenblauw met bruine waas te zijn te zijn, regelmatig zien we vogels welke naar cinnamon groen neigen, dit dient te worden bestraft bij kleurdiepte.</p>
<b>Cinnamon D Aqua</b>	<p>De lichaamskleur dient egaal donker groenblauw met bruine waas te zijn te zijn. Regelmatig zien we vogels welke naar cinnamon D groen neigen. Dit is niet de bedoeling en dient te worden bestraft bij kleurdiepte. Ook een duidelijke blauwe waas, met name tussen de poten dient te worden bestraft bij kleur.</p>
<b>Cinnamon DD aqua</b>	<p>De lichaamskleur dient egaal olijf groenblauw met bruine waas te zijn te zijn met een duidelijke violette waas. Regelmatig zien we vogels welke naar DD groen neigen. Dit is niet de bedoeling en dient te worden bestraft bij kleurdiepte. De staartpennen diep donkerblauw en de wangvlekken violetblauw. De kleurslag lijkt enigszins op cinnamon grijs aqua. Deze heeft grijze wangvlekken en diep bruine staartpennen.</p>
<b>Cinnamon violet aqua</b>	<p>De lichaamskleur dient egaal donker groenblauw met bruine waas te zijn te zijn met een violette waas. Vogels welke naar violetgroen neigen dienen te worden bestraft bij kleurdiepte. Cinnamon violet aqua komt het beste tot uiting bij vogels met een dubbele violetfactor. De lichaamskleur dient een duidelijke violette waas te laten zien en dient niet beperkt te blijven tot uitsluitend een violette waas in de buik / tussen de poten.</p>
<b>Cinnamon grijs aqua</b>	<p>De lichaamskleur dient helder grijs groenblauw met bruine waas te zijn. Regelmatig zien we vogels welke naar grijsgroen neigen. Dit is niet de bedoeling en dient te worden bestraft bij kleur. Deze kleurslag kan ook gecombineerd worden met één of twee donkerfactoren, deze worden niet benoemd. De staartpennen zijn diep bruin en de wangvlekken grijs. De kleurslag lijkt enigszins op cinnamon DD aqua , deze heeft diep donkerblauwe staartpennen met een diep bruine schacht en violette wangvlekken. In de wangvlek zit wat variatie, dit is afhankelijk of de grijsfactor enkel of dubbel aanwezig is en van het aanwezig zijn van een donkerfactor, hierdoor is de wangvlek van zilverkleurig naar diep grijs. Het laatste heeft de voorkeur.</p>

[Terug naar index](#)

## KLEURSTANDAARD CINNAMON TURQUOISE SERIE:

Kleurslag	Cinnamon turquoise	Cinnamon D-turquoise	Cinnamon DD-turquoise	Cinnamon violet turquoise	Cinnamon grijs turquoise
<b>Oude benaming</b>	Cinnamon geelmasker type 2 hemelsblauw	Cinnamon geelmasker type 2 kobaltblauw	Cinnamon geelmasker type 2 mauve	Cinnamon geelmasker type 2 violet	Cinnamon geelmasker type 2 grijs
<b>Kleur :</b>					
<b>Borst, flanken, onderlijf, stuit en onderstaart-dekveren</b>	Zacht egaal blauw, met een duidelijke groene waas.	Zacht egaal donkerblauw, met een duidelijke groene waas.	Zacht egaal donkergrijsblauw, met een duidelijke groene waas.	Zacht egaal violetblauw, met een duidelijke groene waas	Zacht egaal grijs, met een duidelijke groene waas.
<b>Vleugelpennen</b>	Diep bruin met minimale bleekgele rand	Diep bruin met minimale bleekgele rand	Diep bruin met minimale bleekgele rand	Diep bruin met minimale bleekgele rand	Diep bruin met minimale bleekgele rand
<b>Staartpennen</b>	Donkerblauw met een bruine schacht.	Diep donkerblauw met een bruine schacht.	Diep donkerblauw met een bruine schacht.	Violetblauw met een bruine schacht.	Diep bruin met een bruine schacht.
<b>Poten</b>	Bruingrijs	Bruingrijs	Bruingrijs	Bruingrijs	Bruingrijs
<b>Nagels</b>	Bruin hoornkleurig	Bruin hoornkleurig	Bruin hoornkleurig	Bruin hoornkleurig	Bruin hoornkleurig
<b>Ogen / Iris</b>	Zwart met witte iris	Zwart met witte iris	Zwart met witte iris	Zwart met witte iris	Zwart met witte iris
<b>Tekening</b>					
<b>Masker</b>	Lichtgeel	Lichtgeel	Lichtgeel	Lichtgeel	Lichtgeel
<b>Wangvlekken</b>	Violetblauw	Violetblauw	Violetblauw	Diep violetblauw	Grijs
<b>Keelstippen</b>	6 ronde diep bruine keelstippen	6 ronde diep bruine keelstippen	6 ronde diep bruine keelstippen	6 ronde diep bruine keelstippen	6 ronde diep bruine keelstippen
<b>Ondulatietekening</b>	Diep bruin	Diep bruin	Diep bruin	Diep bruin	Diep bruin
<b>Ondergrondkleur achterschedel, wangen en mantel.</b>	Bleekgeel	Bleekgeel	Bleekgeel	Bleekgeel	Bleekgeel
<b>Vleugeltekening</b>	Diep bruin en regelmatig afgetekend	Diep bruin en regelmatig afgetekend	Diep bruin en regelmatig afgetekend	Diep bruin en regelmatig afgetekend	Diep bruin en regelmatig afgetekend
<b>Ondergrondkleur vleugels</b>	Bleekgeel	Bleekgeel	Bleekgeel	Bleekgeel	Bleekgeel

[Terug naar index](#)

## KEURTECHNISCHE AANWIJZINGEN CINNAMON TURQUOISESERIE:

<b>Algemeen</b>	<p><b>Kleur:</b>          De lichaamskleur dient helder en egaal van kleur te zijn.          Typerend voor de turquoisefactor is de ongelijkmatige psittacine reductie. In de borst en buik zal de reductie vaak sterker zijn dan op het vleugeldek.          Enige coullance op dit onderdeel is op zijn plaats.          De meest egale vogels genieten uiteraard wel de voorkeur.</p> <p><b>Tekening:</b>          Het masker dient kort te zijn en buiten de keelstippen en wangvlekken vrij van tekening.          Een zichtbaar bijgewerkt masker dient te worden bestraft in de rubriek bevedering.          De keelstippen dienen in verhouding tot het masker te zijn en even groot.          De afstand tussen de keelstippen is gelijk of iets groter dan de diameter van de keelstippen.          De afmeting en de afstand tussen de keelstippen moet regelmatig zijn.          De buitenste keelstippen kunnen bedekt zijn door de wangvlekken.          De ondulatietekening dient bruin van kleur te zijn en scherp afgetekend.          De ondergrondkleur van de ondulatietekening en vleugeltekening helder bleekgeel zonder groene waas.          De vleugelpennen dienen diep bruin van kleur te zijn.          Bij vogels welke worden blootgesteld aan zonlicht, zal het bruine eumelanine opleken, waardoor de bruine tekening / vleugelpennen flets van kleur worden. Dit dient uiteraard te worden bestraft, evenals tweekleurige pennen.          De ogen zijn donker met een witte iris, een iets lichtere kleur is toegestaan.</p>
<b>Cinnamon turquoise</b>	De lichaamskleur dient zacht egaal blauw te zijn te zijn, met een duidelijke groene waas. Het ontbreken van de duidelijke groene waas is een kleurfout.
<b>Cinnamon D turquoise</b>	De lichaamskleur dient zacht egaal blauw, met een duidelijke groene waas. Het ontbreken van deze duidelijke groene waas is een kleurfout.
<b>Cinnamon DD turquoise</b>	De lichaamskleur dient zacht egaal diep donker grijsblauw te zijn te zijn met een duidelijke groene waas. Het ontbreken van deze duidelijke groene waas is een kleurfout. De staartpennen diep donkerblauw en de wangvlekken violetblauw. De kleurslag lijkt enigszins op grijs turquoise, deze heeft grijze wangvlekken en diep bruine staartpennen.
<b>Cinnamon violet turquoise</b>	De lichaamskleur dient zacht egaal violetblauw met een duidelijke groene waas te zijn. Het ontbreken van deze duidelijke groene waas is een kleurfout. Violet turquoise komt het beste tot uiting bij vogels met een dubbele violetfactor.
<b>Cinnamon grijs turquoise</b>	De lichaamskleur dient zacht egaal grijs, met een duidelijke groene waas te zijn. Het ontbreken van deze duidelijke groene waas is een kleurfout. Deze kleurslag kan ook gecombineerd worden met één of twee donkerfactoren, deze worden niet benoemd. In de wangvlek zit wat variatie, dit is afhankelijk of de grijsfactor enkel of dubbel aanwezig is en van het aanwezig zijn van een donkerfactor, hierdoor is de wangvlek van zilverkleurig naar diep grijs. Het laatste heeft de voorkeur. De staartpennen zijn diep bruin en de wangvlekken grijs. De kleurslag lijkt enigszins op cinnamon DD turquoise, deze heeft diep donkerblauwe staartpennen met een diepbruine schacht en violette wangvlekken.

[Terug naar index](#)

## KLEURSTANDAARD CINNAMON GEELMASKER SERIE:

Kleurslag	Cinnamon geelmasker	Cinnamon D geelmasker	Cinnamon DD geelmasker	Cinnamon violet geelmasker	Cinnamon grijs geelmasker
<b>Oude benaming</b>	Cinnamon geelmasker type 1 hemelsblauw	Cinnamon geelmasker type 1 kobaltblauw	Cinnamon geelmasker type 1 mauve	Cinnamon geelmasker type 1 violet	Cinnamon geelmasker type 1 grijs
<b>Kleur :</b>					
<b>Borst, flanken, onderlijf, stuit en onderstaart-dekveren</b>	Zacht egaal hemelsblauw	Zacht egaal donkerblauw	Zacht egaal donkergrijsblauw	Zacht egaal violetblauw	Zacht egaal grijs
<b>Vleugelpennen</b>	Diep bruin met minimale witte rand	Diep bruin met minimale witte rand	Diep bruin met minimale witte rand	Diep bruin met minimale witte rand	Diep bruin met minimale witte rand
<b>Staartpennen</b>	Donkerblauw met een bruine schacht.	Diep donkerblauw met een bruine schacht.	Diep donkerblauw met een bruine schacht.	Violetblauw met een bruine schacht.	Cinnamon bruin met een bruine schacht.
<b>Poten</b>	Bruingrijs	Bruingrijs	Bruingrijs	Bruingrijs	Bruingrijs
<b>Nagels</b>	Bruin hoornkleurig	Bruin hoornkleurig	Bruin hoornkleurig	Bruin hoornkleurig	Bruin hoornkleurig
<b>Ogen / Iris</b>	Donkerbruin met witte iris	Donkerbruin met witte iris	Donkerbruin met witte iris	Donkerbruin met witte iris	Donkerbruin met witte iris
<b>Tekening</b>					
<b>Masker</b>	Geel	Geel	Geel	Geel	Geel
<b>Wangvlekken</b>	Violetblauw	Violetblauw	Violetblauw	Diep violetblauw	Grijs
<b>Keelstippen</b>	6 ronde diep bruine keelstippen	6 ronde diep bruine keelstippen	6 ronde diep bruine keelstippen	6 ronde diep bruine keelstippen	6 ronde diep bruine keelstippen
<b>Ondulatietekening</b>	Diep bruin	Diep bruin	Diep bruin	Diep bruin	Diep bruin
<b>Ondergrondkleur achterschedel, wangen en mantel.</b>	Wit	Wit	Wit	Wit	Wit
<b>Vleugeltekening</b>	Diep bruin en regelmatig afgetekend	Diep bruin en regelmatig afgetekend	Diep bruin en regelmatig afgetekend	Diep bruin en regelmatig afgetekend	Diep bruin en regelmatig afgetekend
<b>Ondergrondkleur vleugels</b>	Wit	Wit	Wit	Wit	Wit

[Terug naar index](#)

## KEURTECHNISCHE AANWIJZINGEN CINNAMON GEELMASKER SERIE:

<b>Algemeen</b>	<p><b>Kleur:</b> De lichaamskleur dient helder en egaal van kleur te zijn.</p> <p><b>Tekening:</b> Het masker dient kort te zijn en buiten de keelstippen en wangvlekken vrij van tekening. Een zichtbaar bijgewerkt masker dient te worden bestraft in de rubriek bevedering. De keelstippen dienen in verhouding tot het masker te zijn even groot. De afstand tussen de keelstippen is gelijk of iets groter dan de diameter van de keelstippen. De afmeting en de afstand tussen de keelstippen moet regelmatig zijn. De buitenste keelstippen kunnen bedekt zijn door de wangvlekken. Het geel van het masker mag niet uitvloeien in de borstkleur. De ondulatietekening dient diep bruin van kleur te zijn en scherp afgetekend. De ideale kleur van de ondergrondkleur van de ondulatietekening en vleugeltekening is wit. Er zal vaak een minimale gele waas aanwezig zijn, dit mag niet worden bestraft. Een witte ondergrondkleur, zonder gele waas geniet wel de voorkeur.</p>
<b>Geelmasker</b>	De lichaamskleur dient zacht egaal hemelsblauw te zijn, zonder groene waas.
<b>D geelmasker</b>	De lichaamskleur dient zacht egaal donkerblauw te zijn, zonder groene waas. Een violette waas tussen de poten is eveneens een kleurfout.
<b>DD geelmasker</b>	De lichaamskleur dient zacht egaal donker grijsblauw te zijn. De staartpennen diep donkerblauw en de wangvlekken violetblauw. De kleurslag lijkt enigszins op grijsblauw, deze heeft grijze wangvlekken en diep bruine staartpennen.
<b>Violet geelmasker</b>	De lichaamskleur dient zacht egaal violetblauw te zijn, zonder groene waas. Violet geelmasker komt het beste tot uiting bij vogels met een dubbele violetfactor.
<b>Grijs geelmasker</b>	De lichaamskleur dient zacht egaal grijs te zijn. Deze kleurslag kan ook gecombineerd worden met één of twee donkerfactoren, deze worden niet benoemd. In de wangvlek zit wat variatie, dit is afhankelijk of de grijsfactor enkel of dubbel aanwezig is en van het aanwezig zijn van een donkerfactor, hierdoor is de wangvlek van zilverkleurig naar grijs. Het laatste heeft de voorkeur. De staartpennen zijn zwart en de wangvlekken grijs. De kleurslag lijkt enigszins op cinnamon DD geelmasker, deze heeft diep donkerblauwe staartpennen met een bruine schacht en violette wangvlekken.

[Terug naar index](#)

## KLEURSTANDAARD CINNAMON BLAUW SERIE:

Kleurslag	Cinnamon blauw	Cinnamon D blauw	Cinnamon DD blauw	Cinnamon violetblauw	Cinnamon grijs blauw
<b>Oude benaming</b>	Cinnamon hemelsblauw	Cinnamon kobaltblauw	Cinnamon mauve	Cinnamon violet	Cinnamon grijs
<b>Kleur :</b>					
<b>Borst, flanken, onderlijf, stuit en onderstaart-dekveren</b>	Zacht egaal hemelsblauw	Zacht egaal donkerblauw	Zacht egaal donkergrijs-blauw	Zacht egaal helder violetblauw	Zacht egaal grijs
<b>Vleugelpennen</b>	Diep bruin met minimale witte rand	Diep bruin met minimale witte rand	Diep bruin met minimale witte rand	Diep bruin met minimale witte rand	Diep bruin met minimale witte rand
<b>Staartpennen</b>	Donkerblauw met een bruine schacht.	Diep donkerblauw met een bruine schacht.	Diep donkerblauw met een bruine schacht.	Violetblauw met een bruine schacht.	Cinnamon bruin met een bruine schacht.
<b>Poten</b>	Bruingrijs	Bruingrijs	Bruingrijs	Bruingrijs	Bruingrijs
<b>Nagels</b>	Bruin hoornkleurig	Bruin hoornkleurig	Bruin hoornkleurig	Bruin hoornkleurig	Bruin hoornkleurig
<b>Ogen / Iris</b>	Donkerbruin met witte iris	Donkerbruin met witte iris	Donkerbruin met witte iris	Donkerbruin met witte iris	Donkerbruin met witte iris
<b>Tekening</b>					
<b>Masker</b>	Wit	Wit	Wit	Wit	Wit
<b>Wangvlekken</b>	Violetblauw	Violetblauw	Violetblauw	Diep violetblauw	Grijs
<b>Keelstippen</b>	6 ronde diep bruine keelstippen	6 ronde diep bruine keelstippen	6 ronde diep bruine keelstippen	6 ronde diep bruine keelstippen	6 ronde diep bruine keelstippen
<b>Ondulatietekening</b>	Diep bruin	Diep bruin	Diep bruin	Diep bruin	Diep bruin
<b>Ondergrondkleur achterschedel, wangen en mantel.</b>	Wit	Wit	Wit	Wit	Wit
<b>Vleugeltekening</b>	Diep bruin en regelmatig afgetekend	Diep bruin en regelmatig afgetekend	Diep bruin en regelmatig afgetekend	Diep bruin en regelmatig afgetekend	Diep bruin en regelmatig afgetekend
<b>Ondergrondkleur vleugels</b>	Wit	Wit	Wit	Wit	Wit

[Terug naar index](#)



## KEURTECHNISCHE AANWIJZINGEN CINNAMON BLAUW SERIE:

<b>Algemeen</b>	<p><b>Kleur:</b> De lichaamskleur dient helder en egaal van kleur te zijn.</p> <p><b>Tekening:</b> Het masker dient kort te zijn en buiten de keelstippen en wangvlekken vrij van tekening. Een zichtbaar bijgewerkt masker dient te worden bestraft in de rubriek bevedering. De keelstippen dienen in verhouding tot het masker te zijn even groot. De afstand tussen de keelstippen is gelijk of iets groter dan de diameter van de keelstippen. De afmeting en de afstand tussen de keelstippen moet regelmatig zijn. De buitenste keelstippen kunnen bedekt zijn door de wangvlekken De ondulatietekening dient bruin van kleur te zijn en scherp afgetekend. De ondergrondkleur van de ondulatietekening en vleugeltekening helder wit zonder blauwe waas.</p>
<b>Cinnamon blauw</b>	<p>De lichaamskleur dient zacht egaal hemelsblauw te zijn.</p>
<b>Cinnamon D Blauw</b>	<p>De lichaamskleur dient zacht egaal donkerblauw te zijn. Een violette waas, met name tussen de poten dient bestraft te worden in de rubriek kleur.</p>
<b>Cinnamon DD Blauw</b>	<p>De lichaamskleur dient zacht egaal donker grijsblauw te zijn. De staartpennen diep donkerblauw en de wangvlekken violetblauw. De kleurslag lijkt enigszins op grijs, deze heeft grijze wangvlekken en diep bruine staartpennen.</p>
<b>Cinnamon violetblauw</b>	<p>Cinnamon violetblauw komt het beste tot uiting bij vogels met een dubbele violetfactor. Vogels met de diepste violette kleur genieten de voorkeur.</p>
<b>Cinnamon grijs blauw</b>	<p>De lichaamskleur dient zacht egaal grijs te zijn. Deze kleurslag kan ook gecombineerd worden met één of twee donkerfactoren, deze worden niet benoemd. In de wangvlek zit wat variatie, dit is afhankelijk of de grijsfactor enkel of dubbel aanwezig is en van het aanwezig zijn van een donkerfactor, hierdoor is de wangvlek van zilverkleurig naar grijs. Het laatste heeft de voorkeur. De staartpennen zijn diep bruin en de wangvlekken grijs. De kleurslag lijkt enigszins op cinnamon DD blauw, deze heeft diep donkerblauwe staartpennen met een bruine schacht en violette wangvlekken.</p>

[Terug naar index](#)

## KLEURSTANDAARD PALLID SERIE:

Kleurslag	Pallid groen	Pallid D groen	Pallid DD groen	Pallid violet groen	Pallid grijsgroen
Oude benaming	Texas clearbody lichtgroen	Texas clearbody donkergroen	Texas clearbody olijfgroen	Pallid violetgroen	Texas clearbody grijsgroen
Kleur :					
Borst, flanken, buik, stuit en onderstaartdekveren	Egaal helder bleek grasgroen	Egaal helder bleek donkergroen	Egaal helder bleek olijfgroen	Egaal bleek donker groen met een violette waas.	Egaal helder bleek grijsgroen
Vleugelpennen	Donkergrijs, naar de randen toe lichtgrijs van kleur, met een minimale gele rand aan de buitenvlag. De schacht is zwart.				
Staartpennen	Donkerblauw	Diep donkerblauw	Diep donkerblauw	Violetblauw	Zwart
Poten	Bleek rose met een blauwgrijze waas				
Nagels	Hoorinkleurig				
Ogen / Iris	Zwart met witte iris				
Tekening					
Masker	Diep geel	Diep geel	Diep geel	Diep geel	Diep geel
Wangvlekken	Violetblauw	Violetblauw	Violetblauw	Diep violetblauw	Grijs
Keelstippen	6 ronde zwarte keelstippen	6 ronde zwarte keelstippen	6 ronde zwarte keelstippen	6 ronde zwarte keelstippen	6 ronde zwarte keelstippen
Ondulatietekening	Zwart	Zwart	Zwart	Zwart	Zwart
Ondergrondkleur achterschedel, wangen en mantel.	Geel	Geel	Geel	Geel	Geel
Vleugeltekening	Zwart en regelmatig afgetekend	Zwart en regelmatig afgetekend	Zwart en regelmatig afgetekend	Zwart en regelmatig afgetekend	Zwart en regelmatig afgetekend
Ondergrondkleur vleugels	Geel	Geel	Geel	Geel	Geel

[Terug naar index](#)

## KEURTECHNISCHE AANWIJZINGEN PALLID GROEN SERIE:

<b>Algemeen</b>	<p><b>Kleur:</b> De lichaamskleur dient helder, egaal en diep van kleur te zijn.</p> <p><b>Tekening:</b> Het masker dient kort te zijn en buiten de keelstippen en wangvlekken vrij van tekening. Een zichtbaar bijgewerkt masker dient te worden bestraft in de rubriek bevedering. De keelstippen dienen in verhouding tot het masker te zijn en even groot. De afstand tussen de keelstippen is gelijk of iets groter dan de diameter van de keelstippen. De afmeting en de afstand tussen de keelstippen moet regelmatig zijn. De buitenste keelstippen kunnen bedekt zijn door de wangvlekken De ondulatietekening dient zwart van kleur te zijn en scherp afgetekend. De ondergrondkleur van de ondulatietekening en vleugeltkening helder geel zonder groene waas.</p> <p><b><i>Pallid is niet gewenst in combinatie met andere melanine reducerende mutaties</i></b></p>
<b>Pallid groen</b>	<p>De lichaamskleur dient helder egaal helder bleek grasgroen te zijn, zonder blauwe waas. Een te lichte lichaamskleur dient te worden bestraft bij kleurdiepte.</p>
<b>Pallid D groen</b>	<p>De lichaamskleur dient helder egaal helder bleek donkergroen te zijn. Een te lichte lichaamskleur dient te worden bestraft bij kleurdiepte. Een blauwe waas, met name tussen de poten dient bestraft te worden in de rubriek kleur.</p>
<b>Pallid DD groen</b>	<p>De lichaamskleur dient egaal helder bleek olijfgroen te zijn. De staartpennen donkerblauw en de wangvlekken violetblauw. De kleurslag lijkt enigszins op pallid grijsgroen, deze heeft grijze wangvlekken en zwarte staartpennen</p>
<b>Pallid violet groen</b>	<p>Pallid violet groen komt het beste tot uiting bij vogels met een dubbele violetfactor. De lichaamskleur dient een duidelijke violette waas te laten zien en dient niet beperkt te blijven tot uitsluitend een violette waas in de buik / tussen de poten.</p>
<b>Pallid grijsgroen</b>	<p>De lichaamskleur dient egaal helder bleek grijsgroen te zijn. Deze kleurslag kan ook gecombineerd worden met één of twee donkerfactoren, deze worden niet benoemd, de diepste en helderste kleur geniet de voorkeur. In de wangvlek zit wat variatie, dit is afhankelijk of de grijsfactor enkel of dubbel aanwezig is en van het aanwezig zijn van een donkerfactor, hierdoor is de wangvlek van zilverkleurig naar grijs. Het laatste heeft de voorkeur. De staartpennen zijn zwart en de wangvlekken grijs. De kleurslag lijkt enigszins op pallid DD groen, deze heeft donkerblauwe staartpennen en violette wangvlekken.</p>

[Terug naar index](#)

## KLEURSTANDAARD PALLID AQUA SERIE:

Kleurslag	Pallid aqua	Pallid D aqua	Pallid DD aqua	Pallid violet aqua	Pallid grijs aqua
<b>Oude benaming</b>	Texas clearbody Australisch geelmasker hemelsblauw	Texas clearbody Australisch geelmasker kobaltblauw	Texas clearbody Australisch geelmasker mauve	Texas clearbody Australisch geelmasker violet	Texas clearbody Australisch geelmasker grijs
<b>Kleur :</b>					
<b>Borst, flanken, buik, stuit en onderstaart-dekveren</b>	Egaal helder bleek lichtgroenblauw	Egaal helder bleek donker groenblauw	Egaal helder bleek olijfgroenblauw	Egaal helder bleek olijfgroenblauw met een violette waas	Egaal helder bleek grijs groenblauw
<b>Vleugelpennen</b>	<b>Donkergrijs, naar de randen toe lichtgrijs van kleur, met een minimale lichtgele rand aan de buitenvlag. De schacht is zwart.</b>				
<b>Staartpennen</b>	Donkerblauw	Diep donkerblauw	Diep donkerblauw	Violetblauw	Zwart
<b>Poten</b>	<b>Bleek rose met een blauwgrijze waas</b>				
<b>Nagels</b>	<b>Hoornkleurig</b>				
<b>Ogen / Iris</b>	Zwart met witte iris	Zwart met witte iris	Zwart met witte iris	Zwart met witte iris	Zwart met witte iris
<b>Tekening</b>					
<b>Masker</b>	Geel	Geel	Geel	Geel	Geel
<b>Wangvlekken</b>	Violetblauw	Violetblauw	Violetblauw	Diep violetblauw	Grijs
<b>Keelstippen</b>	6 ronde zwarte keelstippen	6 ronde zwarte keelstippen	6 ronde zwarte keelstippen	6 ronde zwarte keelstippen	6 ronde zwarte keelstippen
<b>Ondulatietekening</b>	Zwart	Zwart	Zwart	Zwart	Zwart
<b>Ondergrondkleur achterschedel, wangen en mantel.</b>	Lichtgeel	Lichtgeel	Lichtgeel	Lichtgeel	Lichtgeel
<b>Vleugeltekening</b>	Zwart en regelmatig afgetekend	Zwart en regelmatig afgetekend	Zwart en regelmatig afgetekend	Zwart en regelmatig afgetekend	Zwart en regelmatig afgetekend
<b>Ondergrondkleur vleugels</b>	Lichtgeel	Lichtgeel	Lichtgeel	Lichtgeel	Lichtgeel

[Terug naar index](#)

## KEURTECHNISCHE AANWIJZINGEN PALLID AQUA SERIE:

<b>Algemeen</b>	<p><b>Kleur:</b> De lichaamskleur dient helder en egaal van kleur te zijn.</p> <p><b>Tekening:</b> Het masker dient kort te zijn en buiten de keelstippen en wangvlekken vrij van tekening. Een zichtbaar bijgewerkt masker dient te worden bestraft in de rubriek bevedering. De keelstippen dienen in verhouding tot het masker te zijn en even groot. De afstand tussen de keelstippen is gelijk of iets groter dan de diameter van de keelstippen. De afmeting en de afstand tussen de keelstippen moet regelmatig zijn. De buitenste keelstippen kunnen bedekt zijn door de wangvlekken De ondulatietekening dient zwart van kleur te zijn en scherp afgetekend. De ondergrondkleur van de ondulatietekening en vleugeltekening helder licht geel zonder groenblauwe waas.</p> <p><b><i>Pallid is niet gewenst in combinatie met andere melanine reducerende mutaties</i></b></p>
<b>Pallid aqua</b>	<p>De lichaamskleur dient helder en egaal bleek groenblauw te zijn. Een te lichte lichaamskleur dient bestraft te worden bij kleurdiepte.</p>
<b>Pallid D aqua</b>	<p>De lichaamskleur dient helder en egaal bleek donkergroenblauw te zijn. Een te lichte lichaamskleur dient bestraft te worden bij kleurdiepte.. Een blauwe waas, met name tussen de poten dient bestraft te worden in de rubriek kleur</p>
<b>Pallid DD aqua</b>	<p>De lichaamskleur dient diep bleek olijfgroen te zijn. De staartpennen diep donkerblauw en de wangvlekken violetblauw. De kleurslag lijkt enigszins op pallid grijs aqua, deze heeft grijze wangvlekken en zwarte staartpennen.</p>
<b>Pallid violet aqua</b>	<p>Pallid violet aqua komt het beste tot uiting bij vogels met een dubbele violetfactor. De lichaamskleur dient een duidelijke violette waas te laten zien en dient niet beperkt te blijven tot uitsluitend een violette waas in de buik / tussen de poten.</p>
<b>Pallid grijs aqua</b>	<p>De lichaamskleur dient helder en egaal bleekgrijs-groenblauw te zijn. Deze kleurslag kan ook gecombineerd worden met één of twee donkerfactoren, deze worden niet benoemd, de diepste en helderste kleur geniet de voorkeur. In de wangvlek zit wat variatie, dit is afhankelijk of de grijsfactor enkel of dubbel aanwezig is en van het aanwezig zijn van een donkerfactor, hierdoor is de wangvlek van zilverkleurig naar diep grijs. Het laatste heeft de voorkeur. De staartpennen zijn zwart en de wangvlekken grijs. De kleurslag lijkt enigszins op pallid DD aqua, deze heeft diep donkerblauwe staartpennen en violette wangvlekken.</p>

[Terug naar index](#)

## KLEURSTANDAARD PALLID TURQUOISE SERIE:

Kleurslag	Pallid turquoise	Pallid D turquoise	Pallid DD turquoise	Pallid violet turquoise	Pallid grijs turquoise
Oude benaming	Texas clearbody geelmasker type 2 hemelsblauw	Texas clearbody geelmasker type 2 kobaltblauw	Texas clearbody geelmasker type 2 mauve	Texas clearbody geelmasker type 2 violet	Texas clearbody geelmasker type 2 grijs
Kleur :					
Borst, flanken, buik, stuit en onderstaart-dekveren	Bleek blauw, met een groene waas.	Bleek donkerblauw, met een groene waas.	Bleek donker grijsblauw, met een groene waas.	Bleek violetblauw, met een groene waas	Bleek grijs, met een groene waas.
Vleugelpennen	<b>Donkergrijs, naar de randen lichtgrijs van kleur, met een minimale bleekgele rand aan de buitenvlag. De schacht is zwart.</b>				
Staartpennen	Donkerblauw	Diep donkerblauw	Diep donkerblauw	Violetblauw	Zwart
Poten	<b>Bleek rose met een blauwgrijze waas</b>				
Nagels	<b>Hoornkleurig</b>				
Ogen / Iris	Zwart met witte iris	Zwart met witte iris	Zwart met witte iris	Zwart met witte iris	Zwart met witte iris
Tekening					
Masker	Lichtgeel	Lichtgeel	Lichtgeel	Lichtgeel	Lichtgeel
Wangvlekken	Violetblauw	Violetblauw	Violetblauw	Diep violetblauw	Grijs
Keelstippen	6 ronde zwarte keelstippen	6 ronde zwarte keelstippen	6 ronde zwarte keelstippen	6 ronde zwarte keelstippen	6 ronde zwarte keelstippen
Ondulatietekening	Zwart	Zwart	Zwart	Zwart	Zwart
Ondergrondkleur achterschedel, wangen en mantel.	Bleekgeel	Bleekgeel	Bleekgeel	Bleekgeel	Bleekgeel
Vleugeltekening	Zwart en regelmatig afgetekend	Zwart en regelmatig afgetekend	Zwart en regelmatig afgetekend	Zwart en regelmatig afgetekend	Zwart en regelmatig afgetekend
Ondergrondkleur vleugels	Bleekgeel	Bleekgeel	Bleekgeel	Bleekgeel	Bleekgeel

[Terug naar index](#)

## KEURTECHNISCHE AANWIJZINGEN PALLID TURQUOISE SERIE:

<b>Algemeen</b>	<p><b>Kleur:</b> De lichaamskleur dient helder en egaal van kleur te zijn. Typerend voor de turquoisefactor is de ongelijkmatige psittacine reductie. In de borst en buik zal de reductie vaak sterker zijn dan op het vleugeldek. Enige coullance op dit onderdeel is op zijn plaats. De meest egale vogels genieten uiteraard wel de voorkeur.</p> <p><b>Tekening:</b> Het masker dient kort te zijn en buiten de keelstippen en wangvlekken vrij van tekening. Een zichtbaar bijgewerkt masker dient te worden bestraft in de rubriek bevedering. De keelstippen dienen in verhouding tot het masker te zijn en even groot. De afstand tussen de keelstippen is gelijk of iets groter dan de diameter van de keelstippen. De afmeting en de afstand tussen de keelstippen moet regelmatig zijn. De buitenste keelstippen kunnen bedekt zijn door de wangvlekken De ondulatietekening dient zwart van kleur te zijn en scherp afgetekend. De ondergrondkleur van de ondulatietekening en vleugeltekening bleek geel zonder blauw-groene waas.</p> <p><b><i>Pallid is niet gewenst in combinatie met andere melanine reducerende mutaties.</i></b></p>
<b>Pallid turquoise</b>	<p>De lichaamskleur dient helder en egaal bleek blauw met een duidelijke groene waas te zijn. Het ontbreken van de groene waas is een kleurfout.</p>
<b>Pallid D turquoise</b>	<p>De lichaamskleur dient helder en egaal bleek donkerblauw te zijn, met een duidelijke groene waas. Het ontbreken van de duidelijke groene waas dient te worden bestraft bij kleurdiepte.</p>
<b>Pallid DD turquoise</b>	<p>De lichaamskleur dient diep bleek donkergrijsblauw, met een groene waas te zijn. De staartpennen donkerblauw en de wangvlekken violetblauw. De kleurslag lijkt enigszins op pallid grijsgroen, deze heeft grijze wangvlekken en zwarte staartpennen.</p>
<b>Pallid violet turquoise</b>	<p>Pallid violet groen komt het beste tot uiting bij vogels met een dubbele violetfactor. De lichaamskleur dient een duidelijke violette waas te laten zien en dient niet beperkt te blijven tot uitsluitend een violette waas in de buik / tussen de poten.</p>
<b>Pallid grijs turquoise</b>	<p>De lichaamskleur dient helder en egaal bleek grijs-groenblauw te zijn. Deze kleurslag kan ook gecombineerd worden met één of twee donkerfactoren, deze worden niet benoemd, de diepste en helderste kleur geniet de voorkeur. In de wangvlek zit wat variatie, dit is afhankelijk of de grijsfactor enkel of dubbel aanwezig is en van het aanwezig zijn van een donkerfactor, hierdoor is de wangvlek van zilverkleurig naar diep grijs. Het laatste heeft de voorkeur. De staartpennen zijn zwart en de wangvlekken grijs. De kleurslag lijkt enigszins op pallid DD turquoise, deze heeft diep donkerblauwe staartpennen en violette wangvlekken.</p>

[Terug naar index](#)



## KLEURSTANDAARD PALLID GEELMASKER SERIE:

Kleurslag	Pallid geelmasker	Pallid D geelmasker	Pallid DD geelmasker	Pallid violet geelmasker	Pallid grijs geelmasker
Oude benaming	Texas clearbody geelmasker type 1 hemelsblauw	Texas clearbody geelmasker type 1 kobaltblauw	Texas clearbody geelmasker type 1 mauve	Texas clearbody geelmasker type 1 violet	Texas clearbody geelmasker type 1 grijs
Kleur :					
Borst, flanken, buik, stuit en onderstaart-dekveren	Bleek egaal hemelsblauw	Bleek egaal donkerblauw	Bleek egaal donker grijsblauw	Bleek egaal helder violetblauw	Bleek egaal grijs
Vleugelpennen	<b>Donkergrijs, naar de randen lichtgrijs van kleur, met een minimale witte rand aan de buitenvlag. De schacht is zwart.</b>				
Staartpennen	Donkerblauw	Diep donkerblauw	Diep donkerblauw	Violetblauw	Zwart
Poten	<b>Bleek rose met een blauwgrijze waas</b>				
Nagels	<b>Hoornkleurig</b>				
Ogen / Iris	Zwart met witte iris	Zwart met witte iris	Zwart met witte iris	Zwart met witte iris	Zwart met witte iris
Tekening					
Masker	Geel	Geel	Geel	Geel	Geel
Wangvlekken	Violetblauw	Violetblauw	Violetblauw	Diep violetblauw	Grijs
Keelstippen	6 ronde zwarte keelstippen	6 ronde zwarte keelstippen	6 ronde zwarte keelstippen	6 ronde zwarte keelstippen	6 ronde zwarte keelstippen
Ondulatietekening	Zwart	Zwart	Zwart	Zwart	Zwart
Ondergrondkleur achterschedel, wangen en mantel.	Wit	Wit	Wit	Wit	Wit
Vleugeltekening	Zwart en regelmatig afgetekend	Zwart en regelmatig afgetekend	Zwart en regelmatig afgetekend	Zwart en regelmatig afgetekend	Zwart en regelmatig afgetekend
Ondergrondkleur vleugels	Wit	Wit	Wit	Wit	Wit

[Terug naar index](#)

## KEURTECHNISCHE AANWIJZINGEN PALLID GEELMASKER SERIE:

<b>Algemeen</b>	<p><b>Kleur:</b> De lichaamskleur dient helder en egaal van kleur te zijn.</p> <p><b>Tekening:</b> Het masker dient kort te zijn en buiten de keelstippen en wangvlekken vrij van tekening. Een zichtbaar bijgewerkt masker dient te worden bestraft in de rubriek bevedering. Het masker dient strak afgetekend te zijn, de maskerkleur mag niet uitvloeien in de borstkleur. De keelstippen dienen in verhouding tot het masker te zijn en even groot. De afstand tussen de keelstippen is gelijk of iets groter dan de diameter van de keelstippen. De afmeting en de afstand tussen de keelstippen moet regelmatig zijn. De buitenste keelstippen kunnen bedekt zijn door de wangvlekken De ondulatietekening dient zwart van kleur te zijn en scherp afgetekend. De ondergrondkleur van de ondulatietekening en vleugeltekening is wit. Er zal vaak een minimale gele waas aanwezig zijn, dit dient met coulance te worden beoordeeld. Een witte ondergrondkleur, zonder gele waas geniet wel de voorkeur.</p> <p><b><i>Pallid is niet gewenst in combinatie met andere melanine reducerende mutaties</i></b></p>
<b>Pallid geelmasker</b>	De lichaamskleur dient bleek egaal hemelsblauw te zijn, zonder groene waas.
<b>Pallid D geelmasker</b>	De lichaamskleur dient bleek egaal donkerblauw te zijn, zonder groene waas.
<b>Pallid DD geelmasker</b>	De lichaamskleur dient bleek egaal donker grijsblauw te zijn. De staartpennen diep donkerblauw en de wangvlekken violetblauw. De kleurslag lijkt enigszins op pallid grijs geelmasker, deze heeft grijze wangvlekken en zwarte staartpennen.
<b>Pallid violet geelmasker</b>	Pallid violet geelmasker komt het beste tot uiting bij vogels met een dubbele violetfactor. De lichaamskleur dient een duidelijke violette waas te laten zien en dient niet beperkt te blijven tot uitsluitend een violette waas in de buik / tussen de poten.
<b>Pallid grijs geelmasker</b>	De lichaamskleur dient bleek egaal grijs te zijn. Deze kleurslag kan ook gecombineerd worden met één of twee donkerfactoren, deze worden niet benoemd, de diepste en helderste kleur geniet de voorkeur. In de wangvlek zit wat variatie, dit is afhankelijk of de grijsfactor enkel of dubbel aanwezig is en van het aanwezig zijn van een donkerfactor, hierdoor is de wangvlek van zilverkleurig naar grijs. Het laatste heeft de voorkeur. De staartpennen zijn zwart en de wangvlekken grijs. De kleurslag lijkt enigszins op pallid DD geelmasker, deze heeft diep donkerblauwe staartpennen en violette wangvlekken.

[Terug naar index](#)

## KLEURSTANDAARD PALLID BLAUW SERIE:

Kleurslag	Pallid blauw	Pallid D blauw	Pallid DD blauw	Pallid violetblauw	Pallid grijsblauw
Oude benaming	Texas clearbody hemelsblauw	Texas clearbody kobaltblauw	Texas clearbody mauve	Texas clearbody violet	Texas clearbody grijs
Kleur :					
Borst, flanken, buik, stuit en onderstaart-dekveren	Bleek egaal helder hemelsblauw	Bleek egaal donkerblauw	Bleek egaal donker grijsblauw	Bleek egaal helder violetblauw	Bleek egaal grijs
Vleugelpennen	<b>Donkergrijs, naar de randen toe lichtgrijs van kleur, met een minimale witte rand aan de buitenvlag. De schacht is zwart.</b>				
Staartpennen	Donkerblauw	Diep donkerblauw	Diep donkerblauw	Violetblauw	Zwart
Poten	<b>Bleek rose met een blauwgrijze waas</b>				
Nagels	<b>Hoornkleurig</b>				
Ogen / Iris	<b>Zwart met witte iris</b>				
Tekening					
Masker	Wit	Wit	Wit	Wit	Wit
Wangvlekken	Violetblauw	Violetblauw	Violetblauw	Diep violetblauw	Grijs
Keelstippen	6 ronde zwarte keelstippen	6 ronde zwarte keelstippen	6 ronde zwarte keelstippen	6 ronde zwarte keelstippen	6 ronde zwarte keelstippen
Ondulatietekening	Zwart	Zwart	Zwart	Zwart	Zwart
Ondergrondkleur achterschedel, wangen en mantel.	Wit	Wit	Wit	Wit	Wit
Vleugeltekening	<b>Zwart en regelmatig afgetekend</b>				
Ondergrondkleur vleugels	<b>Wit</b>				

[Terug naar index](#)

## KEURTECHNISCHE AANWIJZINGEN PALLID BLAUW SERIE:

<b>Algemeen</b>	<p><b>Kleur:</b> De lichaamskleur dient helder en egaal van kleur te zijn.</p> <p><b>Tekening:</b> Het masker dient kort te zijn en buiten de keelstippen en wangvlekken vrij van tekening. Een zichtbaar bijgewerkt masker dient te worden bestraft in de rubriek bevedering. De keelstippen dienen in verhouding tot het masker te zijn en even groot. De afstand tussen de keelstippen is gelijk of iets groter dan de diameter van de keelstippen. De afmeting en de afstand tussen de keelstippen moet regelmatig zijn. De buitenste keelstippen kunnen bedekt zijn door de wangvlekken De ondulatietekening dient zwart van kleur te zijn en scherp afgetekend. De ondergrondkleur van de ondulatietekening en vleugeltekening helder wit zonder blauwe waas.</p> <p><b><i>Pallid is niet gewenst in combinatie met andere melanine reducerende mutaties.</i></b></p>
<b>Pallid blauw</b>	<p>De lichaamskleur dient bleek egaal helder hemelsblauw te zijn.</p>
<b>Pallid D blauw</b>	<p>De lichaamskleur dient bleek egaal helder donkerblauw te zijn.</p>
<b>Pallid DD blauw</b>	<p>De lichaamskleur dient bleek egaal helder donker grijsblauw te zijn. De staartpennen diep donkerblauw en de wangvlekken violetblauw. De kleurslag lijkt enigszins op pallid grijsblauw, deze heeft grijze wangvlekken en zwarte staartpennen</p>
<b>Pallid violetblauw</b>	<p>Pallid violetblauw komt het beste tot uiting bij vogels met een dubbele violetfactor. De lichaamskleur dient een duidelijke violette waas te laten zien en dient niet beperkt te blijven tot uitsluitend een violette waas in de buik / tussen de poten.</p>
<b>Pallid grijs blauw</b>	<p>De lichaamskleur dient egaal helder bleek grijs te zijn. Deze kleurslag kan ook gecombineerd worden met één of twee donkerfactoren, deze worden niet benoemd, de helderste kleur geniet de voorkeur. In de wangvlek zit wat variatie, dit is afhankelijk of de grijsfactor enkel of dubbel aanwezig is en van het aanwezig zijn van een donkerfactor, hierdoor is de wangvlek van zilverkleurig naar grijs. Het laatste heeft de voorkeur. De staartpennen zijn zwart en de wangvlekken grijs. De kleurslag lijkt enigszins op pallid DD blauw, deze heeft diep donkerblauwe staartpennen en violette wangvlekken.</p>

[Terug naar index](#)

## KLEURSTANDAARD SL INO SERIE:

Kleurslag	SI ino groen (witte pennen)	SI ino aqua (witte pennen)	SI ino turquoise (witte pennen)	SI ino geelmasker	SI ino blauw
<b>Oude benaming</b>	Lutino	Australisch geelmasker ino	Geelmasker type 2 ino	Geelmasker type 1 ino	Albino
<b>Kleur :</b>					
<b>Lichaamskleur</b>	Diep geel	Licht geel	Bleek geel	Wit	Helder wit
<b>Vleugelpennen</b>	Wit, met een minimale gele rand aan de buitenvlag	Wit, met een minimale licht gele rand aan de buitenvlag.	Wit, met een minimale bleek gele rand aan de buitenvlag.	Wit	Helder wit
<b>Staartpennen</b>	Wit	Wit	Wit	Wit	Helder wit
<b>Poten</b>	Vleeskleurig	Vleeskleurig	Vleeskleurig	Vleeskleurig	Vleeskleurig
<b>Nagels</b>	Hoornkleurig	Hoornkleurig	Hoornkleurig	Hoornkleurig	Hoornkleurig
<b>Ogen / Iris</b>	Rood met een witte iris	Rood met een witte iris	Rood met een witte iris	Rood met een witte iris	Rood met een witte iris
<b>Tekening</b>					
<b>Wangvlekken</b>	Wit	Wit	Wit	Wit	Wit
<b>Masker</b>	n.v.t.	n.v.t.	n.v.t.	Geel	n.v.t.

Kleurslag	SI ino groen (gele pennen)	SI ino aqua (gele pennen)	SI ino turquoise (Gele pennen)		
<b>Oude benaming</b>	Lutino	Australisch geelmasker ino	Geelmasker type 2 ino		
<b>Kleur :</b>					
<b>Lichaamskleur</b>	Diep geel	Licht geel	Bleek geel		
<b>Vleugelpennen</b>	Geel	Licht geel	Bleek geel		
<b>Staartpennen</b>	Geel	Licht geel	Bleek geel		
<b>Poten</b>	Vleeskleurig	Vleeskleurig	Vleeskleurig		
<b>Nagels</b>	Hoornkleurig	Hoornkleurig	Hoornkleurig		
<b>Ogen / Iris</b>	Rood met een witte iris	Rood met een witte iris	Rood met een witte iris		
<b>Tekening</b>					
<b>Wangvlekken</b>	Wit	Wit	Wit		
<b>Masker</b>	n.v.t.	n.v.t.	n.v.t.		

[Terug naar index](#)

## KEURTECHNISCHE AANWIJZINGEN SL INO SERIE:

<b>Algemeen</b>	<b>Kleur:</b> De lichaamskleur dient helder en egaal van kleur te zijn.
<b>SL ino groen (witte pennen)</b>	De lichaamskleur dient diep geel te zijn, zonder groene of bruine waas. <b>De slagpennen en staartpennen dienen wit van kleur zijn, met een minimale gele rand aan de buitenvlag. Bij een groene vogel is deze rand immers ook aanwezig. Het ontbreken van deze minimale gele rand is geen kleurfout.</b> In een stam / stel dienen alle vogels <b>dezelfde vleugelpennen en staartpennen kleur te hebben.</b> Aangezien er nagenoeg geen tekening aanwezig is , word deze kleurslag gekeurd in <b>schaal 2</b>
<b>SL ino aqua (witte pennen)</b>	De lichaamskleur dient licht geel te zijn, zonder groenblauwe of bruine waas. De reductie in kleur is ongeveer 50% t.o.v. de ino groen. <b>De slagpennen en staartpennen dienen wit van kleur te zijn, met een minimaal lichtgele rand aan de buitenvlag. Bij een aqua is deze minimale rand immers ook aanwezig. Het ontbreken van deze minimaal licht gele rand is geen kleurfout.</b> In een stam / stel dienen de vogels <b>dezelfde vleugelpennen en staartpennen kleur te hebben.</b> Aangezien er nagenoeg geen tekening aanwezig is , word deze kleurslag gekeurd in <b>schaal 2</b>
<b>SL ino turquoise (witte pennen)</b>	De lichaamskleur dient bleek geel te zijn, zonder bruine of groene / blauwe waas. Typerend voor de turquoisefactor is de ongelijkmatige psittacine reductie. In de borst en buik zal de reductie vaak sterker zijn dan op het vleugeldek. Enige coulance op dit onderdeel is op zijn plaats. De meest egale vogels genieten uiteraard wel de voorkeur. <b>De vleugelpennen zijn wit van kleur, met een minimaal bleekgele rand aan de buitenvlag, bij een turquoise is deze minimale rans immers ook aanwezig. Het ontbreken van deze minimaal bleekgele rand is geen kleurfout.</b> In een stam / stel dienen alle vogels <b>dezelfde vleugelpennen en staartpennen kleur te hebben</b> Aangezien er nagenoeg geen tekening aanwezig is , word deze kleurslag gekeurd in <b>schaal 2</b>
<b>SL ino geelmasker</b>	Ideaal is als de vogel volledig wit is met uitsluitend een geel masker. Het masker dient strak afgetekend te zijn, deze mag niet uitvloeien in de borstkleur. Nagenoeg altijd zal het vleugeldek nog een gele waas tonen, dit mag niet worden bestraft. Aangezien het masker bij deze kleurslag scherp afgetekend dient te zijn, word deze kleurslag gekeurd in <b>schaal 1</b> .
<b>SL ino blauw</b>	De sl ino blauw dient egaal helder wit te zijn zonder blauwe of bruine waas. Deze kleurslag word gekeurd in <b>schaal 2</b>
<b>SL ino groen (gele pennen)</b>	De lichaamskleur dient diep geel te zijn, zonder groene of bruine waas. <b>De slagpennen en staartpennen dienen geel van kleur te zijn .</b> Tussenvormen en / of tweekleurige <b>vleugel- en staartpennen</b> dienen te worden bestraft. In een stam / stel dienen alle vogels <b>dezelfde vleugelpennen en staartpennen kleur te hebben</b> Aangezien er nagenoeg geen tekening aanwezig is , word deze kleurslag gekeurd in <b>schaal 2</b>
<b>SL ino aqua (Gele pennen)</b>	De lichaamskleur dient licht geel te zijn, zonder groenblauwe of bruine waas. De reductie in kleur is ongeveer 50% t.o.v. de ino groen. <b>De slagpennen en staartpennen dienen lichtgeel van kleur zijn.</b> Tussenvormen en / of tweekleurige <b>pennen</b> dienen te worden bestraft. In een stam / stel dienen de vogels <b>dezelfde vleugelpennen en staartpennen kleur te hebben.</b> Aangezien er nagenoeg geen tekening aanwezig is , word deze kleurslag gekeurd in <b>schaal 2</b>
<b>SL ino turquoise (gele pennen)</b>	De lichaamskleur dient bleek geel te zijn, zonder bruine of groene / blauwe waas. Typerend voor de turquoisefactor is de ongelijkmatige psittacine reductie. In de borst en buik zal de reductie vaak sterker zijn dan op het vleugeldek. Enige coulance op dit onderdeel is op zijn plaats. De meest egale vogels genieten uiteraard wel de voorkeur. <b>Vleugel- en staartpennen dienen bleek geel van kleur te zijn.</b> Tussenvormen en of tweekleurige pennen dienen te worden bestraft bij kleurregelmaat en kleurdiepte. In een stam / stel dienen alle vogels <b>dezelfde vleugelpennen en staartpennen kleur te hebben</b> Aangezien er nagenoeg geen tekening aanwezig is , word deze kleurslag gekeurd in <b>schaal 2</b>

[Terug naar index](#)

## KLEURSTANDAARD CINNAMON-INO SERIE:

Kleurslag	Cinnamon-ino groen	Cinnamon-ino aqua	Cinnamon-ino turquoise	Cinnamon-ino geelmasker	Cinnamon-ino blauw
Oude benaming	Lacewing geel	Lacewing geelmasker type 1	Lacewing geelmasker type 2	Lacewing geelmasker type 1	Lacewing wit
Kleur :					
Lichaamskleur	Diep geel	Licht geel	Bleek geel	Wit	Helder wit
Vleugelpennen	Bruin met een minimale gele rand	Bruin met een minimale lichtgele rand	Bruin met een minimale bleek gele rand	Bruin met een minimale witte rand	Bruin met een minimale witte rand
Staartpennen	Bleek bruin, met een bruine schacht	Bleek bruin, met een bruine schacht	Bleek bruin, met een bruine schacht	Bleek bruin, met een bruine schacht	Bleek bruin, met een bruine schacht
Poten	<b>Bleek rose</b>				
Nagels	<b>Hoornkleurig</b>				
Ogen / Iris	<b>Rood met een witte iris</b>				
Tekening					
Masker	n.v.t.	n.v.t.	n.v.t.	Geel	n.v.t.
Wangvlekken	Wit	Wit	Wit	Wit	Wit
Keelstippen	6 ronde bruine keelstippen	6 ronde bruine keelstippen	6 ronde bruine keelstippen	6 ronde bruine keelstippen	6 ronde bruine keelstippen
Ondulatietekening	Bruin	Bruin	Bruin	Bruin	Bruin
Vleugeltekening	Bruin en regelmatig afgetekend.	Bruin en regelmatig afgetekend.	Bruin en regelmatig afgetekend.	Bruin en regelmatig afgetekend.	Bruin en regelmatig afgetekend.

[Terug naar index](#)

## KEURTECHNISCHE AANWIJZINGEN CINNAMON-INO SERIE:

<b>Algemeen</b>	<p><b>Kleur:</b> De lichaamskleur dient egaal en helder van kleur te zijn.</p> <p><b>Tekening:</b> Het masker dient kort te zijn en buiten de keelstippen en wangvlekken vrij van tekening. Een zichtbaar bijgewerkt masker dient te worden bestraft in de rubriek bevedering. De keelstippen dienen in verhouding tot het masker te zijn en even groot. De afstand tussen de keelstippen is gelijk of iets groter dan de diameter van de keelstippen. De afmeting en de afstand tussen de keelstippen moet regelmatig zijn. De buitenste keelstippen kunnen bedekt zijn door de wangvlekken De bruine ondulatietekening dient duidelijk aanwezig te zijn en scherp afgetekend.</p>
<b>Cinnamon - ino groen</b>	<p>De lichaamskleur dient helder diep geel te zijn, zonder groene waas. Een minimale bruine waas is toegestaan</p>
<b>Cinnamon - ino aqua</b>	<p>De lichaamskleur dient helder licht geel te zijn, zonder groenblauwe waas. Een minimale bruine waas is toegestaan.</p>
<b>Cinnamon - ino turquoise</b>	<p>De lichaamskleur dient helder bleek geel te zijn, zonder blauwgroene waas. Typerend voor de turquoisefactor is de ongelijkmatige psittacine reductie. In de borst en buik zal de reductie vaak sterker zijn dan op het vleugeldek. Enige coulance op dit onderdeel is op zijn plaats. De meest egale vogels genieten uiteraard wel de voorkeur. Een minimale bruine waas is toegestaan.</p>
<b>Cinnamon - ino geelmasker</b>	<p>Het masker dient zo diep mogelijk van kleur te zijn en strak afgetekend. De ideale ondergrondkleur van de ondulatietekening en vleugeltekening is wit. Er zal vaak een minimale gele waas aanwezig zijn, dit dient met de nodige coulance te worden beoordeeld. Een witte ondergrondkleur geniet wel de voorkeur. Een minimale bruine waas in de lichaamskleur / ondergrondkleur tekening, is toegestaan.</p>
<b>Cinnamon - ino blauw</b>	<p>De lichaamskleur dient helder wit te zijn, zonder blauwe waas. Een minimale bruine waas is toegestaan.</p>

[Terug naar index](#)



## KLEURSTADAARD EF SPANGLE GROENSERIE:

Kleurslag	EF spangle groen	EF spangle D groen	EF spangle DD groen	EF spangle violet groen	EF spangle grijsgroen
<b>Oude benaming</b>	Spangle lichtgroen	Spangle donkergroen	Spangle olijfgroen	Spangle violet groen	Spangle grijsgroen
<b>Kleur :</b>					
<b>Borst, flanken, buik, stuit en onderstaart-dekveren</b>	Diep egaal helder grasgroen	Diep egaal helder donkergroen	Diep egaal helder olijfgroen	Diep donker groen met een duidelijke violette waas.	Diep egaal helder grijsgroen
<b>Poten</b>	Blauwgrijs	Blauwgrijs	Blauwgrijs	Blauwgrijs	Blauwgrijs
<b>Nagels</b>	Donkergrijs	Donkergrijs	Donkergrijs	Donkergrijs	Donkergrijs
<b>Ogen / Iris</b>	Zwart met witte iris	Zwart met witte iris	Zwart met witte iris	Zwart met witte iris	Zwart met witte iris
<b>Tekening</b>					
<b>Masker</b>	Diep geel	Diep geel	Diep geel	Diep geel	Diep geel
<b>Wangvlekken</b>	Violetblauw	Violetblauw	Violetblauw	Diep violetblauw	Grijs
<b>Keelstippen</b>	6 zwarte keelstippen met een geel centrum	6 zwarte keelstippen met een geel centrum	6 zwarte keelstippen met een geel centrum	6 zwarte keelstippen met een geel centrum	6 zwarte keelstippen met een geel centrum
<b>Ondulatietekening</b>	Zwart	Zwart	Zwart	Zwart	Zwart
<b>Ondergrondkleur achterschedel, wangen en mantel.</b>	Geel	Geel	Geel	Geel	Geel
<b>Vleugeltekening</b>	Een fijne, scherp afgelijnde zwarte omzoming.	Een fijne, scherp afgelijnde zwarte omzoming.	Een fijne, scherp afgelijnde zwarte omzoming.	Een fijne, scherp afgelijnde zwarte omzoming.	Een fijne, scherp afgelijnde zwarte omzoming.
<b>Ondergrondkleur vleugels</b>	Geel	Geel	Geel	Geel	Geel
<b>Vleugelpennen</b>	Geel, met een scherpe fijne zwarte omzoming, omzoming, welke aan het uiteinde iets breder word.	Geel, met een scherpe fijne zwarte omzoming, omzoming, welke aan het uiteinde iets breder word.	Geel, met een scherpe fijne zwarte omzoming, omzoming, welke aan het uiteinde iets breder word.	Geel, met een scherpe fijne zwarte omzoming, omzoming, welke aan het uiteinde iets breder word.	Geel, met een scherpe fijne zwarte omzoming, omzoming, welke aan het uiteinde iets breder word.
<b>Staartpennen</b>	Geel, met een scherpe fijne zwarte omzoming.	Geel, met een scherpe fijne zwarte omzoming.	Geel, met een scherpe fijne zwarte omzoming.	Geel, met een scherpe fijne zwarte omzoming.	Geel, met een scherpe fijne zwarte omzoming.

[Terug naar index](#)

## KEURTECHNISCHE AANWIJZINGEN ENKELFACTORIGE SPANGLE GROEN SERIE:

<b>Algemeen</b>	<p><b>Kleur:</b> De lichaamskleur dient helder, egaal en diep van kleur te zijn.</p> <p><b>Tekening:</b> Het masker dient kort te zijn en buiten de keelstippen en wangvlekken vrij van tekening. Een zichtbaar bijgewerkt masker dient te worden bestraft in de rubriek bevedering. De keelstippen dienen in verhouding tot het masker te zijn en even groot. Het ideaalbeeld vraagt keelstippen waarvan het centrum is geel van kleur is. De ideale keelstippen hebben de vorm van zwarte ringetjes. Vaak zien we dat deze ringvorm onderbroken is, dit dient met de nodige coulance te worden beoordeeld. Er dienen wel 6 keelstippen aanwezig te zijn. De afstand tussen de keelstippen is gelijk of iets groter dan de diameter van de keelstippen. De afmeting en de afstand tussen de keelstippen moet regelmatig zijn. De buitenste keelstippen kunnen bedekt zijn door de wangvlekken. De ondulatie tekening dient diep zwart van kleur te zijn en scherp afgetekend. De ondergrondkleur van de ondulatietekening en vleugeltkening zijn helder geel zonder groene waas. De omzoming van de vleugeltkening dient scherp en zo regelmatig mogelijk te zijn. Bij de vleugel en staartpennen zien we vaak dat de omzoming aan het uiteinde van de veer iets breder wordt, dit is toegestaan. EF spangle wordt ook gevraagd in cinnamon, de tekeningonderdelen dienen dan diep bruin te zijn.</p> <p><b><i>EF spangle is niet gewenst in combinatie met andere melanine reducerende mutaties.</i></b></p>
<b>EF spangle groen</b>	<p>De lichaamskleur dient diep egaal helder grasgroen te zijn, zonder blauwe waas.</p>
<b>EF spangle D groen</b>	<p>De lichaamskleur dient diep egaal helder donkergroen te zijn. Een blauwe waas, met name tussen de poten dient bestraft te worden in de rubriek kleur</p>
<b>EF spangle DD groen</b>	<p>De lichaamskleur dient diep egaal helder olijfgroen te zijn. De staartpennen diep donkerblauw en de wangvlekken violetblauw. De kleurslag lijkt enigszins op EF spangle grijsgroen, deze heeft grijze wangvlekken en zwarte staartpennen.</p>
<b>EF spangle violet groen</b>	<p>Violet groen komt het beste tot uiting bij vogels met een dubbele violetfactor. De lichaamskleur dient een duidelijke violette waas te laten zien en dient niet beperkt te blijven tot uitsluitend een violette waas in de buik / tussen de poten.</p>
<b>EF spangle grijsgroen</b>	<p>De lichaamskleur dient diep egaal helder grijsgroen te zijn. Deze kleurslag kan ook gecombineerd worden met één of twee donkerfactoren, deze worden niet benoemd, de diepste en helderste kleur geniet de voorkeur. In de wangvlek zit wat variatie, dit is afhankelijk of de grijsfactor enkel of dubbel aanwezig is en van het aanwezig zijn van een donkerfactor, hierdoor is de wangvlek van zilverkleurig naar grijs. Het laatste heeft de voorkeur. De wangvlekken zijn grijs van kleur. De kleurslag lijkt enigszins op EF spangle DD groen, deze heeft violette wangvlekken.</p>

[Terug naar index](#)

## KLEURSTANDAARD EF SPANGLE AQUA SERIE:

Kleurslag	EF spangle aqua	EF spangle D aqua	EF spangle DD aqua	EF spangle violet aqua	EF spangle grijs aqua
<b>Oude benaming</b>	Spangle Australisch geelmasker hemelsblauw	Spangle Australisch geelmasker kobaltblauw	Spangle Australisch geelmasker mauve	Spangle Australisch geelmasker violet	Spangle Australisch geelmasker grijs
<b>Kleur :</b>					
<b>Borst, flanken, buik, stuit en onderstaartdekveren</b>	Diep egaal helder lichtgroenblauw	Diep egaal helder donker groenblauw	Diep egaal helder olijfgroenblauw	Diep egaal helder olijfgroenblauw met een duidelijke violette waas	Diep egaal helder grijs groenblauw
<b>Poten</b>	Blauwgrijs	Blauwgrijs	Blauwgrijs	Blauwgrijs	Blauwgrijs
<b>Nagels</b>	Donkergrijs	Donkergrijs	Donkergrijs	Donkergrijs	Donkergrijs
<b>Ogen / Iris</b>	Zwart met witte iris	Zwart met witte iris	Zwart met witte iris	Zwart met witte iris	Zwart met witte iris
<b>Tekening</b>					
<b>Masker</b>	Geel	Geel	Geel	Geel	Geel
<b>Wangvlekken</b>	Violetblauw	Violetblauw	Violetblauw	Diep violetblauw	Grijs
<b>Keelstippen</b>	6 zwarte keelstippen met een lichtgeel centrum	6 zwarte keelstippen met een lichtgeel centrum	6 zwarte keelstippen met een lichtgeel centrum	6 zwarte keelstippen met een lichtgeel centrum	6 zwarte keelstippen met een lichtgeel centrum
<b>Ondulatietekening</b>	Diep zwart	Diep zwart	Diep zwart	Diep zwart	Diep zwart
<b>Ondergrondkleur achterschedel, wangen en mantel.</b>	Lichtgeel	Lichtgeel	Lichtgeel	Lichtgeel	Lichtgeel
<b>Vleugeltekening</b>	Een fijne, scherp afgelijnde zwarte omzoming.	Een fijne, scherp afgelijnde zwarte omzoming.	Een fijne, scherp afgelijnde zwarte omzoming.	Een fijne, scherp afgelijnde zwarte omzoming.	Een fijne, scherp afgelijnde zwarte omzoming.
<b>Ondergrondkleur vleugels</b>	Lichtgeel	Lichtgeel	Lichtgeel	Lichtgeel	Lichtgeel
<b>Vleugelpennen</b>	Lichtgeel, met een scherpe fijne zwarte omzoming, omzoming, welke aan het uiteinde iets breder word.	Lichtgeel, met een scherpe fijne zwarte omzoming, omzoming, welke aan het uiteinde iets breder word.	Lichtgeel, met een scherpe fijne zwarte omzoming, omzoming, welke aan het uiteinde iets breder word.	Lichtgeel, met een scherpe fijne zwarte omzoming, omzoming, welke aan het uiteinde iets breder word.	Lichtgeel, met een scherpe fijne zwarte omzoming, omzoming, welke aan het uiteinde iets breder word.
<b>Staartpennen</b>	Lichtgeel, met een scherpe fijne zwarte omzoming.	Lichtgeel, met een scherpe fijne zwarte omzoming.	Lichtgeel, met een scherpe fijne zwarte omzoming.	Lichtgeel, met een scherpe fijne zwarte omzoming.	Lichtgeel, met een scherpe fijne zwarte omzoming.

[Terug naar index](#)

## KEURTECHNISCHE AANWIJZINGEN ENKELFACTORIGE SPANGLE AQUA SERIE:

<b>Algemeen</b>	<p><b>Kleur:</b> De lichaamskleur dient helder, egaal en diep van kleur te zijn.</p> <p><b>Tekening:</b> Het masker dient kort te zijn en buiten de keelstippen en wangvlekken vrij van tekening. Een zichtbaar bijgewerkt masker dient te worden bestraft in de rubriek bevedering. De keelstippen dienen in verhouding tot het masker te zijn en even groot. Het ideaalbeeld vraagt keelstippen waarvan het centrum is lichtgeel van kleur is, de ideale keelstippen hebben de vorm van zwarte ringetjes. Vaak zien we dat deze ringvorm onderbroken is, dit dient met de nodige coullance te worden beoordeeld. Er dienen wel 6 keelstippen aanwezig te zijn. De afstand tussen de keelstippen is gelijk of iets groter dan de diameter van de keelstippen. De afmeting en de afstand tussen de keelstippen moet regelmatig zijn. De buitenste keelstippen kunnen bedekt zijn door de wangvlekken. De ondulatietekening dient diep zwart van kleur te zijn en scherp afgetekend. De ondergrondkleur van de ondulatietekening en vleugeltekening zijn helder geel zonder groene waas. De omzoming van de vleugeltekening dient scherp en zo regelmatig mogelijk te zijn. Bij de vleugel en staartpennen zien we vaak dat de omzoming aan het uiteinde van de veer iets breder wordt, dit is toegestaan. EF spangle wordt ook gevraagd in cinnamon, de tekening onderdelen dienen dan diep bruin te zijn. <b>EF spangle is niet gewenst in combinatie met andere melanine reducerende mutaties.</b></p>
<b>EF spangle aqua</b>	<p>De lichaamskleur dient diep egaal helder groenblauw te zijn te zijn. Regelmatig zien we vogels waarvan de kleur meer naar groen neigt, dit dient te worden bestraft bij kleur.</p>
<b>EF spangle D Aqua</b>	<p>De lichaamskleur dient diep egaal donker helder groenblauw te zijn te zijn. Regelmatig zien we vogels waarvan de kleur meer naar D groen neigt, dit dient te worden bestraft bij kleur. Ook een duidelijke blauwe waas, met name tussen de poten dient te worden bestraft bij kleur.</p>
<b>EF spangle DD aqua</b>	<p>De lichaamskleur dient diep egaal diep helder olijf groenblauw te zijn te zijn met een duidelijke violette waas. Regelmatig zien we vogels waarvan de kleur naar donker grijsblauw neigt, dit dient te worden bestraft bij kleur. De staartpennen diep donkerblauw en de wangvlekken violetblauw. De kleurslag lijkt enigszins op grijs aqua, deze heeft grijze wangvlekken en zwarte staartpennen.</p>
<b>EF spangle violet aqua</b>	<p>De lichaamskleur dient diep egaal helder donker groenblauw te zijn te zijn, regelmatig zien we vogels waarvan de kleur naar violet groen neigt, dit dient te worden bestraft bij kleur. Violet aqua komt het beste tot uiting bij vogels met een dubbele violetfactor. De lichaamskleur dient een duidelijke violette waas te laten zien en dient niet beperkt te blijven tot uitsluitend een violette waas in de buik / tussen de poten.</p>
<b>EF spangle grijs aqua</b>	<p>De lichaamskleur dient diep helder grijs groenblauw te zijn. Regelmatig zien we vogels waarvan de kleur naar grijsgroen neigt, dit dient te worden bestraft bij kleur. Deze kleurslag kan ook gecombineerd worden met één of twee donkerfactoren, deze worden niet benoemd. In de wangvlek zit wat variatie, dit is afhankelijk of de grijsfactor enkel of dubbel aanwezig is en van het aanwezig zijn van een donkerfactor, hierdoor is de wangvlek van zilverkleurig naar diep grijs. Het laatste heeft de voorkeur. De staartpennen zijn zwart en de wangvlekken grijs. De kleurslag lijkt enigszins op EF spangle DD aqua, deze heeft diep donkerblauwe staartpennen en violette wangvlekken.</p>

[Terug naar index](#)

## KLEURSTANDAARD EF SPANGLE TURQUOISE SERIE:

Kleurslag	EF spangle turquoise	EF spangle D turquoise	EF spangle DD turquoise	EF spangle violet turquoise	EF spangle grijs turquoise
<b>Oude benaming</b>	Spangle geelmasker type 2 hemelsblauw	Spangle geelmasker type 2 kobaltblauw	Spangle geelmasker type 2 mauve	Spangle geelmasker type 2 violet	Spangle geelmasker type 2 grijs
<b>Kleur :</b>					
<b>Borst, flanken, buik, stuit en onderstaart-dekveren</b>	Diep blauw, met een duidelijke groene waas.	Diep donkerblauw, met een duidelijke groene waas.	Diep donkergrijsblauw, met een duidelijke groene waas.	Diep violetblauw, met een duidelijke groene waas	Diep grijs, met een duidelijke groene waas.
<b>Poten</b>	Blauwgrijs	Blauwgrijs	Blauwgrijs	Blauwgrijs	Blauwgrijs
<b>Nagels</b>	Donkergrijs	Donkergrijs	Donkergrijs	Donkergrijs	Donkergrijs
<b>Ogen / Iris</b>	Zwart met witte iris	Zwart met witte iris	Zwart met witte iris	Zwart met witte iris	Zwart met witte iris
<b>Tekening</b>					
<b>Masker</b>	Bleek geel	Bleek geel	Bleek geel	Bleek geel	Bleek geel
<b>Wangvlekken</b>	Violetblauw	Violetblauw	Violetblauw	Diep violetblauw	Grijs
<b>Keelstippen</b>	6 zwarte keelstippen met een bleek geel centrum	6 zwarte keelstippen met een bleek geel centrum	6 zwarte keelstippen met een bleek geel centrum	6 zwarte keelstippen met een bleek geel centrum	6 zwarte keelstippen met een bleek geel centrum
<b>Ondulatietekening</b>	Diep zwart	Diep zwart	Diep zwart	Diep zwart	Diep zwart
<b>Ondergrondkleur achterschedel, wangen en mantel.</b>	Bleekgeel	Bleekgeel	Bleekgeel	Bleekgeel	Bleekgeel
<b>Vleugeltekening</b>	Een fijne, scherp afgelijnde zwarte omzoming.	Een fijne, scherp afgelijnde zwarte omzoming.	Een fijne, scherp afgelijnde zwarte omzoming.	Een fijne, scherp afgelijnde zwarte omzoming.	Een fijne, scherp afgelijnde zwarte omzoming.
<b>Ondergrondkleur vleugels</b>	Bleekgeel	Bleekgeel	Bleekgeel	Bleekgeel	Bleekgeel
<b>Vleugelpennen</b>	Bleek geel, met een scherpe fijne zwarte omzoming, omzoming, welke aan het uiteinde iets breder word.	Bleek geel, met een scherpe fijne zwarte omzoming, omzoming, welke aan het uiteinde iets breder word.	Bleek geel, met een scherpe fijne zwarte omzoming, omzoming, welke aan het uiteinde iets breder word.	Bleek geel, met een scherpe fijne zwarte omzoming, omzoming, welke aan het uiteinde iets breder word.	Bleek geel, met een scherpe fijne zwarte omzoming, omzoming, welke aan het uiteinde iets breder word.
<b>Staartpennen</b>	Bleek geel, met een scherpe fijne zwarte omzoming.	Bleek geel, met een scherpe fijne zwarte omzoming.	Bleek geel, met een scherpe fijne zwarte omzoming.	Bleek geel, met een scherpe fijne zwarte omzoming.	Bleek geel, met een scherpe fijne zwarte omzoming.

[Terug naar index](#)

## KEURTECHNISCHE AANWIJZINGEN ENKELFACTORIG SPANGLE TURQUOISE SERIE:

<b>Algemeen</b>	<p><b>Kleur:</b>          De lichaamskleur dient helder, egaal en diep van kleur te zijn.          Typerend voor de turquoisefactor is de onevenredige reductie.          In de borst en buik zal de reductie vaak sterker zijn dan op het vleugeldek.          Enige coulance op dit onderdeel is op zijn plaats.          De meest egale vogels genieten uiteraard wel de voorkeur.</p> <p><b>Tekening:</b>          Het masker dient kort te zijn en buiten de keelstippen en wangvlekken vrij van tekening.          Een zichtbaar bijgewerkt masker dient te worden bestraft in de rubriek bevedering.          De keelstippen dienen in verhouding tot het masker te zijn en even groot.          Het ideaalbeeld vraagt keelstippen waarvan het centrum is bleekgeel van kleur is, de ideale keelstippen hebben de vorm van zwarte ringetjes. Vaak zien we dat deze ringvorm onderbroken is, dit dient met de nodige coulance te worden beoordeeld.          Er dienen wel 6 keelstippen aanwezig te zijn. De afstand tussen de keelstippen is gelijk of iets groter dan de diameter van de keelstippen.          De afmeting en de afstand tussen de keelstippen moet regelmatig zijn.          De buitenste keelstippen kunnen bedekt zijn door de wangvlekken.          De ondulatietekening dient diep zwart van kleur te zijn en scherp afgetekend.          De ondergrondkleur van de ondulatietekening en vleugeltkening is bleek geel zonder blauwgroene waas.          De omzoming van de vleugeltkening dient scherp en zo regelmatig mogelijk te zijn.          Bij de vleugel en staartpennen zien we vaak dat de omzoming aan het uiteinde van de veer iets breder wordt, dit is toegestaan.          EF spangle wordt ook gevraagd in cinnamon, de tekeningonderdelen dienen dan diep bruin te zijn.</p> <p><b><i>EF spangle is niet gewenst in combinatie met andere melanine reducerende mutaties.</i></b></p>
<b>EF spangle turquoise</b>	De lichaamskleur dient diep blauw te zijn te zijn, met een duidelijke groene waas. Het ontbreken van een duidelijke groene waas is een kleurfout.
<b>EF spangle D turquoise</b>	De lichaamskleur dient diep donkerblauw, met een te zijn te zijn, met een duidelijke groene waas. Het ontbreken van een duidelijke groene waas is een kleurfout.
<b>EF spangle DD turquoise</b>	De lichaamskleur dient diep diep donker grijsblauw te zijn te zijn met een duidelijke groene waas. Het ontbreken van een duidelijke groene waas is een kleurfout. De staartpennen diep donkerblauw en de wangvlekken violetblauw. De kleurslag lijkt enigszins op grijs turquoise, deze heeft grijze wangvlekken en zwarte staartpennen.
<b>EF spangle violet turquoise</b>	De lichaamskleur dient diep violet met een duidelijke groene waas te zijn te zijn, het ontbreken van deze duidelijke groene waas dient te worden bestraft bij kleur. Violet turquoise komt het beste tot uiting bij vogels met een dubbele violetfactor.
<b>EF spangle grijs turquoise</b>	De lichaamskleur dient grijs, met een duidelijke groene waas te zijn. Regelmatig zien we vogels welke deze groene waas missen, dit dient te worden bestraft bij kleur. Deze kleurslag kan ook gecombineerd worden met één of twee donkerfactoren, deze worden niet benoemd. In de wangvlek zit wat variatie, dit is afhankelijk of de grijsfactor enkel of dubbel aanwezig is en van het aanwezig zijn van een donkerfactor, hierdoor is de wangvlek van zilverkleurig naar diep grijs. Het laatste heeft de voorkeur. De wangvlekken zijn grijs van kleur. De kleurslag lijkt enigszins op EF spangle DD turquoise, deze heeft violette wangvlekken..

[Terug naar index](#)

## KLEURSTANDAARD EF SPANGLE GEELMASKER SERIE:

Kleurslag	EF spangle geelmasker	EF spangle D geelmasker	EF spangle DD geelmasker	EF spangle violet geelmasker	EF spangle grijs geelmasker
<b>Oude benaming</b>	Spangle geelmasker type 1 hemelsblauw	Spangle geelmasker type 1 kobaltblauw	Spangle geelmasker type 1 mauve	Spangle geelmasker type 1 violet	Spangle geelmasker type 1 grijs
<b>Kleur :</b>					
<b>Borst, flanken, buik, stuit en onderstaart-dekveren</b>	Diep egaal hemelsblauw	Diep egaal donkerblauw	Diep egaal donkergrijsblauw	Diep egaal helder violetblauw	Diep egaal grijs
<b>Poten</b>	Blauwgrijs	Blauwgrijs	Blauwgrijs	Blauwgrijs	Blauwgrijs
<b>Nagels</b>	Donkergrijs	Donkergrijs	Donkergrijs	Donkergrijs	Donkergrijs
<b>Ogen / Iris</b>	Zwart met witte iris	Zwart met witte iris	Zwart met witte iris	Zwart met witte iris	Zwart met witte iris
<b>Tekening</b>					
<b>Masker</b>	Geel	Geel	Geel	Geel	Geel
<b>Wangvlekken</b>	Violetblauw	Violetblauw	Violetblauw	Diep violetblauw	Grijs
<b>Keelstippen</b>	6 zwarte keelstippen met een bleek geel centrum	6 zwarte keelstippen met een bleek geel centrum	6 zwarte keelstippen met een bleek geel centrum	6 zwarte keelstippen met een bleek geel centrum	6 zwarte keelstippen met een bleek geel centrum
<b>Ondulatietekening</b>	Diep zwart	Diep zwart	Diep zwart	Diep zwart	Diep zwart
<b>Ondergrondkleur achterschedel, wangen en mantel.</b>	Wit	Wit	Wit	Wit	Wit
<b>Vleugeltekening</b>	Een fijne, scherp afgelijnde zwarte omzoming.	Een fijne, scherp afgelijnde zwarte omzoming.	Een fijne, scherp afgelijnde zwarte omzoming.	Een fijne, scherp afgelijnde zwarte omzoming.	Een fijne, scherp afgelijnde zwarte omzoming.
<b>Ondergrondkleur vleugels</b>	Wit	Wit	Wit	Wit	Wit
<b>Vleugelpennen</b>	Wit, met een scherpe fijne zwarte omzoming, omzoming, welke aan het uiteinde iets breder word.	Wit, met een scherpe fijne zwarte omzoming, omzoming, welke aan het uiteinde iets breder word.	Wit, met een scherpe fijne zwarte omzoming, omzoming, welke aan het uiteinde iets breder word.	Wit, met een scherpe fijne zwarte omzoming, omzoming, welke aan het uiteinde iets breder word.	Wit, met een scherpe fijne zwarte omzoming, omzoming, welke aan het uiteinde iets breder word.
<b>Staartpennen</b>	Wit, met een scherpe fijne zwarte omzoming.	Wit, met een scherpe fijne zwarte omzoming.	Wit, met een scherpe fijne zwarte omzoming.	Wit, met een scherpe fijne zwarte omzoming.	Wit, met een scherpe fijne zwarte omzoming.

[Terug naar index](#)

## KEURTECHNISCHE AANWIJZINGEN ENKELFACTORIGE SPANGLE GEELMASKER SERIE:

<p><b>Algemeen</b></p>	<p><b>Kleur:</b> De lichaamskleur dient helder, egaal en diep van kleur te zijn</p> <p><b>Tekening:</b> Het masker dient kort te zijn en buiten de keelstippen en wangvlekken vrij van tekening. Een zichtbaar bijgewerkt masker dient te worden bestraft in de rubriek bevedering. De keelstippen dienen in verhouding tot het masker te zijn en even groot. Het ideaalbeeld vraagt keelstippen waarvan het centrum wit van kleur is. De ideale keelstippen hebben de vorm van zwarte ringetjes. Vaak zien we dat deze ringvorm onderbroken is, dit dient met de nodige coulance te worden beoordeeld. Er dienen wel 6 keelstippen aanwezig te zijn. De afstand tussen de keelstippen is gelijk of iets groter dan de diameter van de keelstippen. De afmeting en de afstand tussen de keelstippen moet regelmatig zijn. De buitenste keelstippen kunnen bedekt zijn door de wangvlekken. De ondulatietekening dient diep zwart van kleur te zijn en scherp afgetekend. De ondergrondkleur van de ondulatietekening en vleugeltkening is wit. Er zal vaal een minimale gele waas aanwezig zijn, dit dient met coulance te worden beoordeeld. De omzoming van de vleugeltkening dient scherp en zo regelmatig mogelijk te zijn. Bij de vleugel en staartpennen zien we vaak dat de omzoming aan het uiteinde van de veer iets breder wordt, dit is toegestaan. EF spangle wordt ook gevraagd in cinnamon, de tekeningonderdelen dienen dan diep bruin te zijn.</p> <p><b><i>EF spangle is niet gewenst in combinatie met andere melanine reducerende mutaties.</i></b></p>
<p><b>EF spangle geelmasker</b></p>	<p>De lichaamskleur dient diep egaal hemelsblauw te zijn, zonder groene waas.</p>
<p><b>EF spangle D geelmasker</b></p>	<p>De lichaamskleur dient diep donkerblauw te zijn, zonder gele waas. Een violette waas tussen de poten is eveneens een kleurfout.</p>
<p><b>EF spangle DD geelmasker</b></p>	<p>De lichaamskleur dient diep egaal donker grijsblauw te zijn. De wangvlekken zijn violetblauw van kleur. De kleurslag lijkt enigszins op grijsblauw, deze heeft grijze wangvlekken.</p>
<p><b>EF spangle violet geelmasker</b></p>	<p>De lichaamskleur dient diep egaal violetblauw te zijn, zonder groene waas. Violet geelmasker komt het beste tot uiting bij vogels met een dubbele violetfactor.</p>
<p><b>EF spangle grijs geelmasker</b></p>	<p>De lichaamskleur dient diep helder grijs te zijn. Deze kleurslag kan ook gecombineerd worden met één of twee donkerfactoren, deze worden niet benoemd. In de wangvlek zit wat variatie, dit is afhankelijk of de grijsfactor enkel of dubbel aanwezig is en van het aanwezig zijn van een donkerfactor, hierdoor is de wangvlek van zilverkleurig naar diep grijs. Het laatste heeft de voorkeur. De wangvlekken zijn grijs van kleur. De kleurslag lijkt enigszins op EF spangle DD geelmasker, deze heeft diep violette wangvlekken.</p>

[Terug naar index](#)



## KLEURSTANDAARD EF SPANGLE BLAUW SERIE:

Kleurslag	EF spangle blauw	EF spangle D blauw	EF spangle DD blauw	EF spangle violetblauw	EF spangle grijs blauw
Oude benaming	Spangle hemelsblauw	Spangle kobaltblauw	Spangle mauve	Spangle violet	Spangle grijs
<b>Kleur :</b>					
<b>Borst, flanken, buik, stuit en onderstaartdekkeren</b>	Diep egaal helder hemelsblauw	Diep egaal donkerblauw	Diep egaal donkergrijsblauw	Diep egaal helder violetblauw	Diep egaal grijs
<b>Poten</b>	Blauwgrijs	Blauwgrijs	Blauwgrijs	Blauwgrijs	Blauwgrijs
<b>Nagels</b>	Donkergrijs	Donkergrijs	Donkergrijs	Donkergrijs	Donkergrijs
<b>Ogen / Iris</b>	Zwart met witte iris	Zwart met witte iris	Zwart met witte iris	Zwart met witte iris	Zwart met witte iris
<b>Tekening</b>					
<b>Masker</b>	Wit	Wit	Wit	Wit	Wit
<b>Wangvlekken</b>	Violetblauw	Violetblauw	Violetblauw	Diep violetblauw	Grijs
<b>Keelstippen</b>	6 zwarte keelstippen met een wit centrum	6 zwarte keelstippen met een wit centrum	6 zwarte keelstippen met een wit centrum	6 zwarte keelstippen met een wit centrum	6 zwarte keelstippen met een wit centrum
<b>Ondulatietekening</b>	Diep zwart	Diep zwart	Diep zwart	Diep zwart	Diep zwart
<b>Ondergrondkleur achterschedel, wangen en mantel.</b>	Wit	Wit	Wit	Wit	Wit
<b>Vleugeltekening</b>	Een fijne, scherp afgelijnde zwarte omzoming.	Een fijne, scherp afgelijnde zwarte omzoming.	Een fijne, scherp afgelijnde zwarte omzoming.	Een fijne, scherp afgelijnde zwarte omzoming.	Een fijne, scherp afgelijnde zwarte omzoming.
<b>Ondergrondkleur vleugels</b>	Wit	Wit	Wit	Wit	Wit
<b>Vleugelpennen</b>	Wit, met een scherpe fijne zwarte omzoming, omzoming, welke aan het uiteinde iets breder word.	Wit, met een scherpe fijne zwarte omzoming, omzoming, welke aan het uiteinde iets breder word.	Wit, met een scherpe fijne zwarte omzoming, omzoming, welke aan het uiteinde iets breder word.	Wit, met een scherpe fijne zwarte omzoming, omzoming, welke aan het uiteinde iets breder word.	Wit, met een scherpe fijne zwarte omzoming, omzoming, welke aan het uiteinde iets breder word.
<b>Staartpennen</b>	Wit, met een scherpe fijne zwarte omzoming.	Wit, met een scherpe fijne zwarte omzoming.	Wit, met een scherpe fijne zwarte omzoming.	Wit, met een scherpe fijne zwarte omzoming.	Wit, met een scherpe fijne zwarte omzoming.

[Terug naar index](#)

## KEURTECHNISCHE AANWIJZINGEN ENKELFACTORIGE SPANGLE BLAUW SERIE:

<p><b>Algemeen</b></p>	<p><b>Kleur:</b> De lichaamskleur dient helder, egaal en diep van kleur te zijn.</p> <p><b>Tekening:</b> Het masker dient kort te zijn en buiten de keelstippen en wangvlekken vrij van tekening. Een zichtbaar bijgewerkt masker dient te worden bestraft in de rubriek bevedering. De keelstippen dienen in verhouding tot het masker te zijn en even groot. Het ideaalbeeld vraagt keelstippen waarvan het centrum wit van kleur is. De ideale keelstippen hebben de vorm van zwarte ringetjes. Vaak zien we dat deze ringvorm onderbroken is. Dit dient met de nodige coulance te worden beoordeeld. Er dienen wel 6 keelstippen aanwezig te zijn. De afstand tussen de keelstippen is gelijk of iets groter dan de diameter van de keelstippen. De afmeting en de afstand tussen de keelstippen moet regelmatig zijn. De buitenste keelstippen kunnen bedekt zijn door de wangvlekken. De ondulatietekening dient diep zwart van kleur te zijn en scherp afgetekend. De ondergrondkleur van de ondulatietekening en vleugeltekening is wit zonder blauwe waas. De omzoming van de vleugeltekening dient scherp en zo regelmatig mogelijk te zijn. Bij de vleugel en staartpennen zien we vaak dat de omzoming aan het uiteinde van de veer iets breder wordt, dit is toegestaan. EF spangle wordt ook gevraagd in cinnamon, de tekeningonderdelen dienen dan diep bruin te zijn. <b><i>EF spangle is niet gewenst in combinatie met andere melanine reducerende mutaties.</i></b></p>
<p><b>EF spangle blauw</b></p>	<p>De lichaamskleur dient egaal diep helder hemelsblauw te zijn.</p>
<p><b>EF spangle D Blauw</b></p>	<p>De lichaamskleur dient diep egaal donkerblauw te zijn. Een violette waas, met name tussen de poten dient bestraft te worden in de rubriek kleur.</p>
<p><b>EF spangle DD Blauw</b></p>	<p>De lichaamskleur dient diep egaal donker grijsblauw te zijn. De wangvlekken zijn violetblauw van kleur. De kleurslag lijkt enigszins op EF spangle grijs, deze heeft grijze wangvlekken.</p>
<p><b>EF spangle violetblauw</b></p>	<p>Violetblauw komt het beste tot uiting bij vogels met een dubbele violetfactor en mogelijk een donkerfactor. Vogels met de diepste violette kleur genieten de voorkeur.</p>
<p><b>EF spangle grijs blauw</b></p>	<p>De lichaamskleur dient diep egaal helder grijs te zijn. Deze kleurslag kan ook gecombineerd worden met één of twee donkerfactoren, deze worden niet benoemd. In de wangvlek zit wat variatie, dit is afhankelijk of de grijsfactor enkel of dubbel aanwezig is en van het aanwezig zijn van een donkerfactor, hierdoor is de wangvlek van zilverkleurig naar diep grijs. Het laatste heeft de voorkeur. De wangvlekken zijn grijs van kleur. De kleurslag lijkt enigszins op EF spangle DD blauw, deze heeft violette wangvlekken.</p>

[Terug naar index](#)

## KLEURSTANDAARD DF SPANGLE SERIE:

Kleurslag	DF spangle groen	DF spangle aqua	DF spangle turquoise	DF spangle geelmasker	DF spangle blauw
<b>Oude benaming</b>	DF spangle groen	DF spangle Australisch geelmasker blauw	DF spangle geelmasker type 2 blauw	DF spangle geelmasker type 1 blauw	DF spangle blauw
<b>Kleur :</b>					
<b>Lichaamskleur</b>	Diep helder geel	Helder licht geel	Helder bleek geel	Helder wit	Helder wit
<b>Vleugelpennen</b>	Geel, iets lichter dan de lichaamskleur	Licht geel, iets lichter dan de lichaamskleur.	Bleek geel, iets lichter dan de lichaamskleur.	Helder wit	Helder wit
<b>Staartpennen</b>	Geel	Licht geel	Bleek geel	Wit	Helder wit
<b>Poten</b>	Blauwgrijs	Blauwgrijs	Blauwgrijs	Blauwgrijs	Blauwgrijs
<b>Nagels</b>	Donkergrijs	Hoornkleurig	Hoornkleurig	Hoornkleurig	Hoornkleurig
<b>Ogen / Iris</b>	Zwart met witte iris	Zwart met witte iris	Zwart met witte iris	Zwart met witte iris	Zwart met witte iris
<b>Neusdoppen</b>	Man: blauw Pop: Bruin	Man: blauw Pop: Bruin	Man: blauw Pop: Bruin	Man: blauw Pop: Bruin	Man: blauw Pop: Bruin
<b>Tekening</b>					
<b>Wangvlekken</b>	Wit	Wit	Wit	Wit	Wit
<b>Masker</b>	n.v.t.	n.v.t.	n.v.t.	Geel	n.v.t.

[Terug naar index](#)

## KEURTECHNISCHE AANWIJZINGEN DUBBELFACTORIGE SPANGLE SERIE:

<b>Algemeen</b>	<b>Kleur:</b> De lichaamskleur dient helder en egaal van kleur te zijn.
<b>DF spangle groen</b>	De lichaamskleur dient diep helder geel te zijn, zonder groene waas. Aangezien er nagenoeg geen tekening aanwezig is , word deze kleurslag gekeurd in <b>schaal 2</b>
<b>DF spangle aqua</b>	De lichaamskleur dient helder licht geel te zijn, zonder groenblauwe waas. Aangezien er nagenoeg geen tekening aanwezig is , word deze kleurslag gekeurd in <b>schaal 2</b>
<b>DF spangle turquoise</b>	De lichaamskleur dient helder bleek geel te zijn, groene / blauwe waas. Het is lastig om de kleur egaal te krijgen en over de gehele vogel evenredig gereduceerd. Enige coulance m.b.t dit onderdeel. Aangezien er nagenoeg geen tekening aanwezig is , word deze kleurslag gekeurd in <b>schaal 2</b>
<b>DF spangle geelmasker</b>	Ideaal is als de vogel volledig helder wit is met uitsluitend een geel masker. Nagenoeg altijd zal het vleugeldekk nog een gele waas tonen, dit mag niet worden bestraft. Aangezien het masker bij deze kleurslag scherp afgetekend dient te zijn, word deze kleurslag gekeurd in <b>schaal 1</b> .
<b>DF spangle blauw</b>	De lichaamskleur dient helder wit te zijn zonder blauwe waas. Deze kleurslag word gekeurd in <b>schaal 2</b>

[Terug naar index](#)

## KLEURSTANDAARD GRIJSVLEUGEL SERIE:

Kleurslag	Grijsvleugel groen	Grijsvleugel D groen	Grijsvleugel DD groen	Grijsvleugel violet groen	Grijsvleugel grijsgroen
<b>Oude benaming</b>	Grijsvleugel lichtgroen	Grijsvleugel donkergroen	Grijsvleugel olijfgroen	Grijsvleugel violet groen	Grijsvleugel grijsgroen
<b>Kleur :</b>					
<b>Borst, flanken, buik, stuit en onderstaartdekveren</b>	Egaal helder licht grasgroen	Egaal helder licht donkergroen	Egaal helder licht olijfgroen	Licht donkergroen met een duidelijke violette waas.	Licht egaal helder grijsgroen
<b>Vleugelpennen</b>	Diep grijs met minimale gele rand	Diep grijs met minimale gele rand	Diep grijs met minimale gele rand	Diep grijs met minimale gele rand	Diep grijs met minimale gele rand
<b>Staartpennen</b>	Licht donkerblauw	Licht donkerblauw	Licht donkerblauw	Licht violetblauw	Grijs
<b>Poten</b>	Blauwgrijs	Blauwgrijs	Blauwgrijs	Blauwgrijs	Blauwgrijs
<b>Nagels</b>	Donkergrijs	Donkergrijs	Donkergrijs	Donkergrijs	Donkergrijs
<b>Ogen / Iris</b>	Zwart met witte iris	Zwart met witte iris	Zwart met witte iris	Zwart met witte iris	Zwart met witte iris
<b>Tekening</b>					
<b>Masker</b>	Diep geel	Diep geel	Diep geel	Diep geel	Diep geel
<b>Wangvlekken</b>	Licht violetblauw	Licht violetblauw	Licht violetblauw	Licht diep violetblauw	Licht grijs
<b>Keelstippen</b>	6 ronde diep grijze keelstippen	6 ronde diep grijze keelstippen	6 ronde diep grijze keelstippen	6 ronde diep grijze keelstippen	6 ronde diep grijze keelstippen
<b>Ondulatietekening</b>	Diep grijs	Diep grijs	Diep grijs	Diep grijs	Diep grijs
<b>Ondergrondkleur achterschedel, wangen en mantel.</b>	Geel	Geel	Geel	Geel	Geel
<b>Vleugeltekening</b>	Diep grijs en regelmatig afgetekend	Diep grijs en regelmatig afgetekend	Diep grijs en regelmatig afgetekend	Diep grijs en regelmatig afgetekend	Diep grijs en regelmatig afgetekend
<b>Ondergrondkleur vleugels</b>	Geel	Geel	Geel	Geel	Geel

[Terug naar index](#)

## KEURTECHNISCHE AANWIJZINGEN GRIJSVLEUGEL GROEN SERIE:

<b>Algemeen</b>	<p><b>Kleur:</b> De lichaamskleur dient helder en egaal van kleur te zijn. De ideale melanine reductie van de lichaamskleur is circa 50% t.o.v. vogels in de normaalserie. Er komen zgn. volkleur grijsvleugels voor. Deze hebben een nagenoeg normale lichaamskleur, de ondulatietekening en de vleugeltekening zijn wel voor 50% in kleur gereduceerd. <b>Dit is een niet gewenste kleurslag.</b> Deze vogels worden gekeurd als grijsvleugel en dienen te worden bestraft op de afwijkende lichaamskleur.</p> <p><b>Tekening:</b> Het masker dient kort te zijn en buiten de keelstippen en wangvlekken vrij van tekening. Een zichtbaar bijgewerkt masker dient te worden bestraft in de rubriek bevedering. De keelstippen dienen in verhouding tot het masker te zijn en even groot. De afstand tussen de keelstippen is gelijk of iets groter dan de diameter van de keelstippen. De afmeting en de afstand tussen de keelstippen moet regelmatig zijn. De buitenste keelstippen kunnen bedekt zijn door de wangvlekken De ondulatietekening dient diep grijs van kleur te zijn en scherp afgetekend. De ideale reductie in de kleur van de tekening is 50% t.o.v. de normaalserie. De kleur mag zeker niet lichtgrijs zijn, dit is een tekeningfout. De ondergrondkleur van de ondulatietekening en vleugeltekening helder geel zonder groene waas.</p> <p><b><i>Grijsvleugel is niet gewenst in combinatie met andere melanine reducerende mutaties.</i></b></p>
<b>Grijsvleugel groen</b>	<p>De lichaamskleur dient egaal helder licht grasgroen te zijn, zonder blauwe waas.</p>
<b>Grijsvleugel D groen</b>	<p>De lichaamskleur dient egaal helder licht donkergroen te zijn. Een blauwe waas, met name tussen de poten dient bestraft te worden in de rubriek kleur.</p>
<b>Grijsvleugel DD groen</b>	<p>De lichaamskleur dient helder licht olijfgroen te zijn. De staartpennen diep donkerblauw en de wangvlekken violetblauw. De kleurslag lijkt enigszins op grijsvleugel grijsgroen, deze heeft licht grijze wangvlekken en grijze staartpennen.</p>
<b>Grijsvleugel violet groen</b>	<p>Violet groen komt het beste tot uiting bij vogels met een dubbele violetfactor. De lichaamskleur dient een duidelijke violette waas te laten zien en dient niet beperkt te blijven tot uitsluitend een violette waas in de buik / tussen de poten.</p>
<b>Grijsvleugel grijsgroen</b>	<p>De lichaamskleur dient egaal en helder licht grijsgroen te zijn. Deze kleurslag kan ook gecombineerd worden met één of twee donkerfactoren, deze worden niet benoemd, de helderste kleur geniet de voorkeur. In de wangvlek zit wat variatie, dit is afhankelijk of de grijsfactor enkel of dubbel aanwezig is en van het aanwezig zijn van een donkerfactor, hierdoor is de wangvlek van zilverkleurig naar licht grijs. Het laatste heeft de voorkeur.</p>

[Terug naar index](#)

## KLEURSTANDAARD GRIJSVLEUGEL AQUA SERIE:

Kleurslag	Grijsvleugel aqua	Grijsvleugel D aqua	Grijsvleugel DD aqua	Grijsvleugel violet aqua	Grijsvleugel grijs aqua
<b>Oude benaming</b>	Grijsvleugel Australisch geelmasker hemelsblauw	Grijsvleugel Australisch geelmasker kobaltblauw	Grijsvleugel Australisch. geelmasker mauve	Grijsvleugel Australisch geelmasker violet	Grijsvleugel Australisch geelmasker grijs
<b>Kleur :</b>					
<b>Borst, flanken, buik, stuit en onderstaartdekveren</b>	Egaal helder licht groenblauw	Egaal helder licht donkergroenblauw	Egaal helder licht olijfgroenblauw	Egaal helder licht olijfgroenblauw met een duidelijke violette waas	Egaal helder licht grijs groenblauw
<b>Vleugelpennen</b>	Diep grijs met minimale lichtgele rand	Diep grijs met minimale lichtgele rand	Diep grijs met minimale lichtgele rand	Diep grijs met minimale lichtgele rand	Diep grijs met minimale lichtgele rand
<b>Staartpennen</b>	Licht donkerblauw	Licht donkerblauw	Licht donkerblauw	Licht violetblauw	Grijs
<b>Poten</b>	Blauwgrijs	Blauwgrijs	Blauwgrijs	Blauwgrijs	Blauwgrijs
<b>Nagels</b>	Donkergrijs	Donkergrijs	Donkergrijs	Donkergrijs	Donkergrijs
<b>Ogen / Iris</b>	Zwart met witte iris	Zwart met witte iris	Zwart met witte iris	Zwart met witte iris	Zwart met witte iris
<b>Tekening</b>					
<b>Masker</b>	Geel	Geel	Geel	Geel	Geel
<b>Wangvlekken</b>	Licht violetblauw	Licht violetblauw	Licht violetblauw	Licht violetblauw	Licht grijs
<b>Keelstippen</b>	6 ronde diep grijze keelstippen	6 ronde diep grijze keelstippen	6 ronde diep grijze keelstippen	6 ronde diep grijze keelstippen	6 ronde diep grijze keelstippen
<b>Ondulatietekening</b>	Diep grijs	Diep grijs	Diep grijs	Diep grijs	Diep grijs
<b>Ondergrondkleur achterschedel, wangen en mantel.</b>	Lichtgeel	Lichtgeel	Lichtgeel	Lichtgeel	Lichtgeel
<b>Vleugeltekening</b>	Diep grijs en regelmatig afgetekend	Diep grijs en regelmatig afgetekend	Diep grijs en regelmatig afgetekend	Diep grijs en regelmatig afgetekend	Diep grijs en regelmatig afgetekend
<b>Ondergrondkleur vleugels</b>	Lichtgeel	Lichtgeel	Lichtgeel	Lichtgeel	Lichtgeel

[Terug naar index](#)

## KEURTECHNISCHE AANWIJZINGEN GRIJSVLEUGEL AQUA SERIE:

<b>Algemeen</b>	<p><b>Kleur:</b>          De lichaamskleur dient helder en egaal van kleur te zijn.          De ideale melanine reductie van de lichaamskleur is circa 50% t.o.v. vogels in de normaalserie.          Er komen zgn. volkleur grijsvleugels voor.          Deze hebben een nagenoeg normale lichaamskleur, de ondulatietekening en de vleugeltekening zijn wel voor 50% in kleur gereduceerd.  <b>Dit is een niet gewenste kleurslag.</b>          Deze vogels worden gekeurd als grijsvleugel en dienen te worden bestraft op de afwijkende lichaamskleur.</p> <p><b>Tekening:</b>          Het masker dient kort te zijn en buiten de keelstippen en wangvlekken vrij van tekening.          Een zichtbaar bijgewerkt masker dient te worden bestraft in de rubriek bevedering.          De keelstippen dienen in verhouding tot het masker te zijn en even groot.          De afstand tussen de keelstippen is gelijk of iets groter dan de diameter van de keelstippen.          De afmeting en de afstand tussen de keelstippen moet regelmatig zijn.          De buitenste keelstippen kunnen bedekt zijn door de wangvlekken          De ondulatietekening dient diep grijs van kleur te zijn en scherp afgetekend.          De ideale reductie in de kleur van de tekening is 50% t.o.v. de normaalserie.          De kleur mag zeker niet lichtgrijs zijn, dit is een tekeningfout.          De ondergrondkleur van de ondulatietekening en vleugeltekening helder geel zonder groenblauwe waas.</p> <p><b>Grijsvleugel is niet gewenst in combinatie met andere melanine reducerende mutaties</b></p>
<b>Grijsvleugel aqua</b>	De lichaamskleur dient egaal licht groenblauw te zijn te zijn. regelmatig zien we vogels welke naar grijsvleugel groen neigen. Dit is niet de bedoeling en dient te worden bestraft bij kleurdiepte.
<b>Grijsvleugel D Aqua</b>	De lichaamskleur dient egaal licht donkergroenblauw te zijn te zijn, welke niet naar groen of blauw mag neigen. Regelmatig zien we vogels welke zien we vogels welke naar grijsvleugel D groen neigen. Dit is niet de bedoeling en dient te worden bestraft bij kleurdiepte. Ook een duidelijke blauwe waas, met name tussen de poten dient te worden bestraft bij kleur.
<b>Grijsvleugel DD aqua</b>	De lichaamskleur dient egaal licht olijfgroenblauw te zijn te zijn met een duidelijke violette waas. regelmatig zien we vogels welke naar grijsvleugel DD groen neigen. Dit is niet de bedoeling en dient te worden bestraft bij kleurdiepte. De staartpennen diep donkerblauw en de wangvlekken violetblauw. De kleurslag lijkt enigszins op grijs aqua, deze heeft grijze wangvlekken en zwarte staartpennen.
<b>Grijsvleugel violet aqua</b>	De lichaamskleur dient egaal donker groenblauw te zijn te zijn, met een duidelijke violette waas. Deze kleur mag niet naar groen of blauw neigen. regelmatig zien we vogels welke naar grijsvleugel violet groen neigen. Dit is niet de bedoeling en dient te worden bestraft bij kleurdiepte. - Violet aqua komt het beste tot uiting bij vogels met een dubbele violetfactor en mogelijk een donkerfactor. De lichaamskleur dient een duidelijke violette waas te laten zien en dient niet beperkt te blijven tot uitsluitend een violette waas in de buik / tussen de poten.
<b>Grijsvleugel grijs aqua</b>	De lichaamskleur dient helder lichtgrijs groenblauw te zijn. regelmatig zien we vogels welke naar grijsvleugel grijsgroen neigen. Dit is niet de bedoeling en dient te worden bestraft bij kleurdiepte. Deze kleurslag kan ook gecombineerd worden met één of twee donkerfactoren, deze worden niet benoemd. In de wangvlek zit wat variatie, dit is afhankelijk of de grijsfactor enkel of dubbel aanwezig is en van het aanwezig zijn van een donkerfactor, hierdoor is de wangvlek van zilverkleurig naar licht grijs. Het laatste heeft de voorkeur.

[Terug naar index](#)



## KLEURSTANDAARD GRIJSVLEUGEL TURQUOISE SERIE:

Kleurslag	Grijsvleugel turquoise	Grijsvleugel D turquoise	Grijsvleugel DD turquoise	Grijsvleugel violet turquoise	Grijsvleugel grijs turquoise
<b>Oude benaming</b>	Grijsvleugel geelmasker type 2 hemelsblauw	Grijsvleugel geelmasker type 2 kobaltblauw	Grijsvleugel geelmasker type 2 mauve	Grijsvleugel geelmasker type 2 violet	Grijsvleugel geelmasker type 2 grijs
<b>Kleur :</b>					
<b>Borst, flanken, buik, stuit en onderstaartdekveren</b>	Licht blauw, met een groene waas.	Licht donkerblauw, met een groene waas.	Licht donker grijsblauw, met een groene waas.	Licht violetblauw, met een groene waas	Licht grijs, met een groene waas.
<b>Vleugelpennen</b>	Diep grijs met minimale bleekgele rand	Diep grijs met minimale bleekgele rand	Diep grijs met minimale bleekgele rand	Diep grijs met minimale bleekgele rand	Diep grijs met minimale bleekgele rand
<b>Staartpennen</b>	Licht donkerblauw	Licht donkerblauw	Licht donkerblauw	Licht violetblauw	Grijs
<b>Poten</b>	Blauwgrijs	Blauwgrijs	Blauwgrijs	Blauwgrijs	Blauwgrijs
<b>Nagels</b>	Donkergrijs	Donkergrijs	Donkergrijs	Donkergrijs	Donkergrijs
<b>Ogen / Iris</b>	Zwart met witte iris	Zwart met witte iris	Zwart met witte iris	Zwart met witte iris	Zwart met witte iris
<b>Tekening</b>					
<b>Masker</b>	Lichtgeel	Lichtgeel	Lichtgeel	Lichtgeel	Lichtgeel
<b>Wangvlekken</b>	Licht violetblauw	Licht violetblauw	Licht violetblauw	Licht violetblauw	Licht grijs
<b>Keelstippen</b>	6 ronde diep grijze keelstippen	6 ronde diep grijze keelstippen	6 ronde diep grijze keelstippen	6 ronde diep grijze keelstippen	6 ronde diep grijze keelstippen
<b>Ondulatietekening</b>	Diep grijs	Diep grijs	Diep grijs	Diep grijs	Diep grijs
<b>Ondergrondkleur achterschedel, wangen en mantel.</b>	Bleekgeel	Bleekgeel	Bleekgeel	Bleekgeel	Bleekgeel
<b>Vleugeltekening</b>	Diep grijs en regelmatig afgetekend	Diep grijs en regelmatig afgetekend	Diep grijs en regelmatig afgetekend	Diep grijs en regelmatig afgetekend	Diep grijs en regelmatig afgetekend
<b>Ondergrondkleur vleugels</b>	Bleekgeel	Bleekgeel	Bleekgeel	Bleekgeel	Bleekgeel

[Terug naar index](#)

## KEURTECHNISCHE AANWIJZINGEN GRIJSVLEUGEL TURQUOISE SERIE:

<p><b>Algemeen</b></p>	<p><b>Kleur:</b>  De lichaamskleur dient helder en egaal van kleur te zijn.  De ideale melanine reductie van de lichaamskleur is circa 50% t.o.v. vogels in de normaalserie.  Typerend voor de turquoisefactor is de ongelijkmatige psittacine reductie.  In de borst en buik zal de reductie vaak sterker zijn dan op het vleugeldek.  Enige coulance op dit onderdeel is op zijn plaats.  De meest egale vogels genieten uiteraard wel de voorkeur.  Er komen zgn. volkleur grijsvleugels voor.  Deze hebben een nagenoeg normale lichaamskleur, de ondulatietekening en de vleugeltekening zijn wel voor 50% in kleur gereduceerd.  <b>Dit is een niet gewenste kleurslag.</b>  Deze vogels worden gekeurd als grijsvleugel en dienen te worden bestraft op de afwijkende lichaamskleur</p> <p><b>Tekening:</b>  Het masker dient kort te zijn en buiten de keelstippen en wangvlekken vrij van tekening.  Een zichtbaar bijgewerkt masker dient te worden bestraft in de rubriek bevedering.  De keelstippen dienen in verhouding tot het masker te zijn en even groot.  De afstand tussen de keelstippen is gelijk of iets groter dan de diameter van de keelstippen.  De afmeting en de afstand tussen de keelstippen moet regelmatig zijn.  De buitenste keelstippen kunnen bedekt zijn door de wangvlekken  De ondulatietekening dient diep grijs van kleur te zijn en scherp afgetekend.  De ideale reductie in de kleur van de tekening is 50% t.o.v. de normaalserie.  De kleur mag zeker niet lichtgrijs zijn, dit is een tekeningfout. De ondergrondkleur van de ondulatietekening en vleugeltekening bleek geel zonder blauwe waas.  <b>Grijsvleugel is niet gewenst in combinatie met andere melanine reducerende mutaties</b></p>
<p><b>Grijsvleugel turquoise</b></p>	<p>De lichaamskleur dient egaal licht blauw te zijn te zijn, met een blauwe waas.  Deze kleur mag niet naar groen of blauw neigen.  Regelmatig zien we vogels welke de groene waas onvoldoende tonen. Dit is niet de bedoeling en dient te worden bestraft bij kleur.</p>
<p><b>Grijsvleugel D turquoise</b></p>	<p>De lichaamskleur dient egaal licht donkerblauw te zijn te zijn, met een groene waas.  Het onvoldoende tonen van de groene waas, dient te worden bestraft bij kleur Ook een duidelijke violette waas, met name tussen de poten dient te worden bestraft bij kleur.</p>
<p><b>Grijsvleugel DD turquoise</b></p>	<p>De lichaamskleur dient egaal licht donkergrijsblauw te zijn te zijn met een groene waas. Het onvoldoende tonen van de groene waas, dient te worden bestraft bij kleur. De staartpennen diep donkerblauw en de wangvlekken violetblauw. De kleurslag lijkt enigszins op grijsvleugel grijs turquoise , deze heeft licht grijze wangvlekken en grijze staartpennen.</p>
<p><b>Grijsvleugel violet turquoise</b></p>	<p>De lichaamskleur dient egaal licht violetblauw te zijn te zijn, met een duidelijke groene waas. Het ontbreken van deze groene waas dient te worden bestraft bij kleur. Violet turquoise komt het beste tot uiting bij vogels met een dubbele violetfactor. De lichaamskleur dient een duidelijke violette waas te laten zien en dient niet beperkt te blijven tot uitsluitend een violette waas in de buik / tussen de poten.</p>
<p><b>Grijsvleugel grijs turquoise</b></p>	<p>De lichaamskleur dient helder licht grijs te zijn, met een groene waas Het onvoldoende tonen van deze groene waas, dient te worden bestraft bij kleur. Deze kleurslag kan ook gecombineerd worden met één of twee donkerfactoren, deze worden niet benoemd.  In de wangvlek zit wat variatie, dit is afhankelijk of de grijsfactor enkel of dubbel aanwezig is en van het aanwezig zijn van een donkerfactor, hierdoor is de wangvlek van zilverkleurig naar licht grijs. Het laatste heeft de voorkeur.</p>

[Terug naar index](#)

## KLEURSTANDAARD GRIJSVLEUGEL GEELMASKER SERIE:

Kleurslag	Grijsvleugel geelmasker	Grijsvleugel D geelmasker	Grijsvleugel DD geelmasker	Grijsvleugel violet geelmasker	Grijsvleugel grijs geelmasker
<b>Oude benaming</b>	Grijsvleugel geelmasker type 1 hemelsblauw	Grijsvleugel geelmasker type 1 kobaltblauw	Grijsvleugel geelmasker type 1 mauve	Grijsvleugel geelmasker type 1 violet	Grijsvleugel geelmasker type 1 grijs
<b>Kleur :</b>					
<b>Borst, flanken, buik, stuit en onderstaart-dekveren</b>	Egaal licht hemelsblauw	Egaal licht donkerblauw	Egaal licht donkergrijsblauw	Egaal licht helder violetblauw	Egaal licht grijs
<b>Vleugelpennen</b>	Diep grijs met minimale witte rand	Diep grijs met minimale witte rand	Diep grijs met minimale witte rand	Diep grijs met minimale witte rand	Diep grijs met minimale witte rand
<b>Staartpennen</b>	Licht donkerblauw	Licht donkerblauw	Licht donkerblauw	Licht violetblauw	Grijs
<b>Poten</b>	Blauwgrijs	Blauwgrijs	Blauwgrijs	Blauwgrijs	Blauwgrijs
<b>Nagels</b>	Donkergrijs	Donkergrijs	Donkergrijs	Donkergrijs	Donkergrijs
<b>Ogen / Iris</b>	Zwart met witte iris	Zwart met witte iris	Zwart met witte iris	Zwart met witte iris	Zwart met witte iris
<b>Tekening</b>					
<b>Masker</b>	Geel	Geel	Geel	Geel	Geel
<b>Wangvlekken</b>	Licht violetblauw	Licht violetblauw	Licht violetblauw	Licht violetblauw	Licht grijs
<b>Keelstippen</b>	6 ronde diep grijze keelstippen	6 ronde diep grijze keelstippen	6 ronde diep grijze keelstippen	6 ronde diep grijze keelstippen	6 ronde diep grijze keelstippen
<b>Ondulatietekening</b>	Diep grijs	Diep grijs	Diep grijs	Diep grijs	Diep grijs
<b>Ondergrondkleur achterschedel, wangen en mantel.</b>	Wit	Wit	Wit	Wit	Wit
<b>Vleugeltekening</b>	Diep grijs en regelmatig afgetekend	Diep grijs en regelmatig afgetekend	Diep grijs en regelmatig afgetekend	Diep grijs en regelmatig afgetekend	Diep grijs en regelmatig afgetekend
<b>Ondergrondkleur vleugels</b>	Wit	Wit	Wit	Wit	Wit

[Terug naar index](#)

## KEURTECHNISCHE AANWIJZINGEN GRIJSVLEUGEL GEELMASKER SERIE:

<p><b>Algemeen</b></p>	<p><b>Kleur:</b> De lichaamskleur dient helder en egaal van kleur te zijn. De ideale melanine reductie van de lichaamskleur is circa 50% t.o.v. vogels in de normaalserie. Er komen zgn. volkleur grijsvleugels voor. Deze hebben een nagenoeg normale lichaamskleur, de ondulatietekening en de vleugeltekening zijn wel voor 50% in kleur gereduceerd. <b>Dit is een niet gewenste kleurslag.</b> Deze vogels worden gekeurd als grijsvleugel en dienen te worden bestraft op de afwijkende lichaamskleur.</p> <p><b>Tekening:</b> Het masker dient kort te zijn en buiten de keelstippen en wangvlekken vrij van tekening. Een zichtbaar bijgewerkt masker dient te worden bestraft in de rubriek bevedering. De keelstippen dienen in verhouding tot het masker te zijn en even groot. De afstand tussen de keelstippen is gelijk of iets groter dan de diameter van de keelstippen. De afmeting en de afstand tussen de keelstippen moet regelmatig zijn. De buitenste keelstippen kunnen bedekt zijn door de wangvlekken De ondulatietekening dient diep grijs van kleur te zijn en scherp afgetekend. De ideale reductie in de kleur van de tekening is 50% t.o.v. de normaalserie. De kleur mag zeker niet lichtgrijs zijn, dit is een tekeningfout. De ondergrondkleur van de ondulatietekening en vleugeltekening is wit. Er zal vaak een minimale gele waas aanwezig zijn, dit dient met coulance te worden beoordeeld. Een witte ondergrondkleur, zonder gele waas geniet wel de voorkeur. <b>Grijsvleugel is niet gewenst in combinatie met andere melanine reducerende mutaties.</b></p>
<p><b>Grijsvleugel geelmasker</b></p>	<p>De lichaamskleur dient egaal licht hemelsblauw te zijn.</p>
<p><b>Grijsvleugel D geelmasker</b></p>	<p>De lichaamskleur dient licht donkerblauw te zijn. Een violette waas, met name tussen de poten dient bestraft te worden in de rubriek kleur.</p>
<p><b>Grijsvleugel DD geelmasker</b></p>	<p>De lichaamskleur dient licht donkergrijsblauw te zijn. De staartpennen diep donkerblauw en de wangvlekken violeblauwt. De kleurslag lijkt enigszins op grijsvleugel grijs, deze heeft licht grijze wangvlekken en grijze staartpennen .</p>
<p><b>Grijsvleugel violet geelmasker</b></p>	<p>Grijsvleugel violetblauw komt het beste tot uiting bij vogels met een dubbele violetfactor. Vogels met de diepste violette kleur genieten de voorkeur .</p>
<p><b>Grijsvleugel grijs geelmasker</b></p>	<p>De lichaamskleur dient helder lichtgrijs grijs te zijn. Deze kleurslag kan ook gecombineerd worden met één of twee donkerfactoren, deze worden niet benoemd. In de wangvlek zit wat variatie, dit is afhankelijk of de grijsfactor enkel of dubbel aanwezig is en van het aanwezig zijn van een donkerfactor, hierdoor is de wangvlek van zilverkleurig naar licht grijs. Het laatste heeft de voorkeur.</p>

[Terug naar index](#)  
[Terug naar index](#)

## KLEURSTANDAARD GRIJSVLEUGEL BLAUW SERIE:

Kleurslag	Grijsvleugel blauw	Grijsvleugel D blauw	Grijsvleugel DD blauw	Grijsvleugel violetblauw	Grijsvleugel grijs blauw
<b>Oude benaming</b>	Grijsvleugel hemelsblauw	Grijsvleugel kobaltblauw	Grijsvleugel mauve	Grijsvleugel violet	Grijsvleugel grijs
<b>Kleur :</b>					
<b>Borst, flanken, buik, stuit en onderstaartdekveren</b>	Egaal licht helder hemelsblauw	Egaal licht donkerblauw	Egaal licht donkergrijsblauw	Egaal licht helder violetblauw	Egaal licht grijs
<b>Vleugelpennen</b>	Diep grijs met minimale witte rand	Diep grijs met minimale witte rand	Diep grijs met minimale witte rand	Diep grijs met minimale witte rand	Diep grijs met minimale witte rand
<b>Staartpennen</b>	Licht donkerblauw	Licht donkerblauw	Licht donkerblauw	Licht violetblauw	Grijs
<b>Poten</b>	Blauwgrijs	Blauwgrijs	Blauwgrijs	Blauwgrijs	Blauwgrijs
<b>Nagels</b>	Donkergrijs	Donkergrijs	Donkergrijs	Donkergrijs	Donkergrijs
<b>Ogen / Iris</b>	Zwart met witte iris	Zwart met witte iris	Zwart met witte iris	Zwart met witte iris	Zwart met witte iris
<b>Tekening</b>					
<b>Masker</b>	Wit	Wit	Wit	Wit	Wit
<b>Wangvlekken</b>	Licht violetblauw	Licht violetblauw	Licht violetblauw	Licht violetblauw	Licht grijs
<b>Keelstippen</b>	6 ronde diep grijze keelstippen	6 ronde diep grijze keelstippen	6 ronde diep grijze keelstippen	6 ronde diep grijze keelstippen	6 ronde diep grijze keelstippen
<b>Ondulatietekening</b>	Diep grijs	Diep grijs	Diep grijs	Diep grijs	Diep grijs
<b>Ondergrondkleur achterschedel, wangen en mantel.</b>	Wit	Wit	Wit	Wit	Wit
<b>Vleugeltekening</b>	Diep grijs en regelmatig afgetekend	Diep grijs en regelmatig afgetekend	Diep grijs en regelmatig afgetekend	Diep grijs en regelmatig afgetekend	Diep grijs en regelmatig afgetekend
<b>Ondergrondkleur vleugels</b>	Wit	Wit	Wit	Wit	Wit

[Terug naar index](#)

## KEURTECHNISCHE AANWIJZINGEN GRIJSVLEUGEL BLAUW SERIE:

<p><b>Algemeen</b></p>	<p><b>Kleur:</b>  De lichaamskleur dient helder en egaal van kleur te zijn.  De ideale melanine reductie van de lichaamskleur is circa 50% t.o.v. vogels in de normaalserie.  Er komen zgn. volkleur grijsvleugels voor.  Deze hebben een nagenoeg normale lichaamskleur, de ondulatietekening en de vleugeltekening zijn wel voor 50% in kleur gereduceerd.  <b>Dit is een niet gewenste kleurslag.</b>  Deze vogels worden gekeurd als grijsvleugel en dienen te worden bestraft op de afwijkende lichaamskleur.</p> <p><b>Tekening</b>  Het masker dient kort te zijn en buiten de keelstippen en wangvlekken vrij van tekening.  Een zichtbaar bijgewerkt masker dient te worden bestraft in de rubriek bevedering.  De keelstippen dienen in verhouding tot het masker te zijn en even groot.  De afstand tussen de keelstippen is gelijk of iets groter dan de diameter van de keelstippen.  De afmeting en de afstand tussen de keelstippen moet regelmatig zijn.  De buitenste keelstippen kunnen bedekt zijn door de wangvlekken  De ondulatietekening dient diep grijs van kleur te zijn en scherp afgetekend.  De ideale reductie in de kleur van de tekening is 50 % t.o.v. de normaalserie.  De kleur mag zeker niet lichtgrijs zijn, dit is een tekeningfout.  De ondergrondkleur van de ondulatietekening en vleugeltekening wit zonder blauwe waas.  De ogen zijn zwart met een witte iris, een iets lichtere kleur is toegestaan.</p> <p><b><i>Grijsvleugel is niet gewenst in combinatie met andere melanine reducerende mutaties.</i></b></p>
<p><b>Grijsvleugel blauw</b></p>	<p>De lichaamskleur dient egaal licht helder hemelsblauw te zijn</p>
<p><b>Grijsvleugel D Blauw</b></p>	<p>De lichaamskleur dient egaal licht donkerblauw te zijn.  Een violette waas, met name tussen de poten dient bestraft te worden in de rubriek kleur.</p>
<p><b>Grijsvleugel DD Blauw</b></p>	<p>De lichaamskleur dient egaal licht donker grijsblauw te zijn.  De staartpennen diep donkerblauw en de wangvlekken violetblauw.  De kleurslag lijkt enigszins op grijsvleugel grijs, deze heeft licht grijze wangvlekken en grijze staartpennen.</p>
<p><b>Grijsvleugel violetblauw</b></p>	<p>Grijsvleugel violetblauw komt het beste tot uiting bij vogels met een dubbele violetfactor.  Vogels met de diepste violette kleur genieten de voorkeur.</p>
<p><b>Grijsvleugel grijs blauw</b></p>	<p>De lichaamskleur dient egaal lichtgrijs te zijn.  Deze kleurslag kan ook gecombineerd worden met één of twee donkerfactoren, deze worden niet benoemd.  In de wangvlek zit wat variatie, dit is afhankelijk of de grijsfactor enkel of dubbel aanwezig is en van het aanwezig zijn van een donkerfactor, hierdoor is de wangvlek van zilverkleurig naar licht grijs.  Het laatste heeft de voorkeur.</p>

[Terug naar index](#)

## KLEURSTANDAARD BLANKVLEUGEL SERIE:

Kleurslag	Blankvleugel groen	Blankvleugel D groen	Blankvleugel DD groen	Blankvleugel violet groen	Blankvleugel grijsgroen
Oude benaming	Geelvleugel lichtgroen	Geelvleugel donkergroen	Geelvleugel olijfgroen	Blankvleugel violetgroen	Geelvleugel grijsgroen
Kleur :					
Borst, flanken, buik, stuit en onderstaart-dekveren	Egaal helder grasgroen	Egaal helder donkergroen	Egaal helder olijfgroen	Egaal donker groen met een duidelijke violette waas.	Egaal helder grijsgroen
Vleugelpennen	<b>Wit, met een smalle gele rand aan de buitenvlag</b>				
Staartpennen	<b>Wit</b>				
Poten	Blauwgrijs	Blauwgrijs	Blauwgrijs	Blauwgrijs	Blauwgrijs
Nagels	Donkergrijs	Donkergrijs	Donkergrijs	Donkergrijs	Donkergrijs
Ogen / Iris	Zwart met witte iris	Zwart met witte iris	Zwart met witte iris	Zwart met witte iris	Zwart met witte iris
Masker	Diep geel	Diep geel	Diep geel	Diep geel	Diep geel
Wangvlekken	Violetblauw	Violetblauw	Violetblauw	Diep violetblauw	Grijs
Keelstippen	Ontbreken, of zijn nauwelijks zichtbaar	Ontbreken, of zijn nauwelijks zichtbaar	Ontbreken, of zijn nauwelijks zichtbaar	Ontbreken, of zijn nauwelijks zichtbaar	Ontbreken, of zijn nauwelijks zichtbaar
Ondulatietekening	Nauwelijks zichtbaar	Nauwelijks zichtbaar	Nauwelijks zichtbaar	Nauwelijks zichtbaar	Nauwelijks zichtbaar
Ondergrondkleur achterschedel, wangen en mantel.	Geel	Geel	Geel	Geel	Geel
Vleugeltekening	Nauwelijks zichtbaar	Nauwelijks zichtbaar	Nauwelijks zichtbaar	Nauwelijks zichtbaar	Nauwelijks zichtbaar
Ondergrondkleur vleugels	Geel	Geel	Geel	Geel	Geel

[Terug naar index](#)

## KEURTECHNISCHE AANWIJZINGEN BLANKVLEUGEL GROEN SERIE:

<b>Algemeen</b>	<p>Bij de blankvleugel streven we naar een maximaal contrast.          In de lichaamskleur dient de reductie minimaal te zijn.          De ondulatietekening, vleugeltkening en keelstippen dienen zo ver mogelijk in kleur gereduceerd te zijn, waarbij het ideaal is wanneer deze niet meer waarneembaar zouden zijn. In de kleur van de wangvlekken willen we geen reductie van de kleur zien.</p> <p><b>Kleur:</b>          De lichaamskleur dient diep helder en egaal van kleur te zijn.          Ideaal is wanneer deze gelijk is aan de kleur van vogels in de normaalserie.</p> <p><b>Tekening:</b>          Het ideaalbeeld omschrijft dat de ondulatietekening, vleugeltkening en keelstippen nauwelijks zichtbaar zijn.          Dit ideaalbeeld is lastig te realiseren, zodat enige coulance bij de beoordeling van dit onderdeel op zijn plaats is.          Dit geldt niet voor de kleur van de wangvlekken, deze dienen te voldoen aan hetgeen in de standaard vermeld staat.</p> <p><b><i>Blankvleugel is niet gewenst in combinatie met andere melanine reducerende mutaties.</i></b></p>
<b>Blankvleugel groen</b>	<p>De lichaamskleur dient egaal helder grasgroen te zijn, zonder blauwe waas</p>
<b>Blankvleugel D groen</b>	<p>De lichaamskleur dient egaal helder donkergroen te zijn.          Een blauwe waas, met name tussen de poten dient bestraft te worden in de rubriek kleur.</p>
<b>Blankvleugel DD groen</b>	<p>De lichaamskleur dient egaal helder olijfgroen te zijn.          De staartpennen donkerblauw en de wangvlekken violetblauw.          De kleurslag lijkt enigszins op blankvleugel grijsgroen, deze heeft grijze wangvlekken en grijze staartpennen.</p>
<b>Blankvleugel violet groen</b>	<p>Violet groen komt het beste tot uiting bij vogels met een dubbele violetfactor en mogelijk een donkerfactor.          De lichaamskleur dient een duidelijke violette waas te laten zien en dient niet beperkt te blijven tot uitsluitend een violette waas in de buik / tussen de poten.</p>
<b>Blankvleugel grijsgroen</b>	<p>De lichaamskleur dient egaal en helder grijsgroen te zijn.          Deze kleurslag kan ook gecombineerd worden met één of twee donkerfactoren, deze worden niet benoemd, de diepste en helderste kleur geniet de voorkeur.          In de wangvlek zit wat variatie, dit is afhankelijk of de grijsfactor enkel of dubbel aanwezig is en van het aanwezig zijn van een donkerfactor.</p>

[Terug naar index](#)



## KLEURSTANDAARD BLANKVLEUGEL AQUA SERIE:

Kleurslag	Blankvleugel aqua	Blankvleugel D aqua	Blankvleugel DD aqua	Blankvleugel violet aqua	Blankvleugel grijs aqua
Oude benaming	Geelvleugel geelmasker type 1	Geelvleugel geelmasker type 1	Geelvleugel geelmasker type 1	Geelvleugel geelmasker type 1	Geelvleugel geelmasker type 1
Kleur :					
Borst, flanken, buik, stuit en onderstaart-dekveren	Egaal helder lichtgroenblauw	Egaal helder donker groenblauw	Egaal helder olijfgroenblauw	Egaal helder olijfgroenblauw met een duidelijke violette waas	Egaal helder grijs groenblauw
Vleugelpennen	<b>Wit, met een smalle licht gele rand aan de buitenvlag.</b>				
Staartpennen	<b>Wit</b>				
Poten	Blauwgrijs	Blauwgrijs	Blauwgrijs	Blauwgrijs	Blauwgrijs
Nagels	Donkergrijs	Donkergrijs	Donkergrijs	Donkergrijs	Donkergrijs
Ogen / Iris	Zwart met witte iris	Zwart met witte iris	Zwart met witte iris	Zwart met witte iris	Zwart met witte iris
Tekening					
Masker	Geel	Geel	Geel	Geel	Geel
Wangvlekken	Violetblauw	Violetblauw	Violetblauw	Diep violetblauw	Grijs
Keelstippen	Ontbreken, of zijn nauwelijks zichtbaar	Ontbreken, of zijn nauwelijks zichtbaar	Ontbreken, of zijn nauwelijks zichtbaar	Ontbreken, of zijn nauwelijks zichtbaar	Ontbreken, of zijn nauwelijks zichtbaar
Ondulatietekening	Nauwelijks zichtbaar	Nauwelijks zichtbaar	Nauwelijks zichtbaar	Nauwelijks zichtbaar	Nauwelijks zichtbaar
Ondergrondkleur achterschedel, wangen en mantel.	Lichtgeel	Lichtgeel	Lichtgeel	Lichtgeel	Lichtgeel
Vleugeltekening	Nauwelijks zichtbaar	Nauwelijks zichtbaar	Nauwelijks zichtbaar	Nauwelijks zichtbaar	Nauwelijks zichtbaar
Ondergrondkleur vleugels	Lichtgeel	Lichtgeel	Lichtgeel	Lichtgeel	Lichtgeel

[Terug naar index](#)

## KEURTECHNISCHE AANWIJZINGEN BLANKVLEUGEL AQUA SERIE:

<p><b>Algemeen</b></p>	<p>Bij de blankvleugel streven we naar een maximaal contrast. In de lichaamskleur dient de reductie minimaal te zijn. De ondulatietekening, vleugeltekening en keelstippen dienen zo ver mogelijk in kleur gereduceerd te zijn, waarbij het ideaal is wanneer deze niet meer waarneembaar zouden zijn. In de kleur van de wangvlekken willen we geen reductie van de kleur zien.</p> <p><b>Kleur:</b> De lichaamskleur dient diep helder en egaal van kleur te zijn, ideaal is wanneer deze gelijk is aan de kleur van vogels in de normaalserie. Het ideaalbeeld omschrijft vleugelpennen en staartpennen waarbij de melanine reductie volledig is. In de praktijk blijkt dit vooralsnog nauwelijks realiseerbaar, zodat het tonen van een minimale grijze kleur soepel dient te worden beoordeeld.</p> <p><b>Tekening:</b> Het ideaalbeeld omschrijft dat de ondulatietekening, vleugeltekening en keelstippen nauwelijks zichtbaar zijn. Dit ideaalbeeld is lastig te realiseren, zodat de nodige coulance bij de beoordeling van dit onderdeel zeker op zijn plaats is. Dit geldt niet voor de kleur van de wangvlekken, deze dienen te voldoen aan hetgeen in de standaard vermeld staat.</p> <p><b><i>Blankvleugel is niet gewenst in combinatie met andere melanine reducerende mutaties.</i></b></p>
<p><b>Blankvleugel groen</b></p>	<p>De lichaamskleur dient egaal helder groenblauw te zijn, zonder blauwe waas.</p>
<p><b>Blankvleugel D groen</b></p>	<p>De lichaamskleur dient egaal helder donkergroen te zijn. Een blauwe waas, met name tussen de poten dient bestraft te worden in de rubriek kleur.</p>
<p><b>Blankvleugel DD groen</b></p>	<p>De lichaamskleur dient egaal helder olijfgroen te zijn. De staartpennen donkerblauw en de wangvlekken violetblauw. De kleurslag lijkt enigszins op blankvleugel grijsgroen, deze heeft grijze wangvlekken en grijze staartpennen.</p>
<p><b>Blankvleugel violetgroen</b></p>	<p>Violetgroen komt het beste tot uiting bij vogels met een dubbele violetfactor en mogelijk een donkerfactor. De lichaamskleur dient een duidelijke violette waas te laten zien en dient niet beperkt te blijven tot uitsluitend een violette waas in de buik / tussen de poten.</p>
<p><b>Blankvleugel grijsgroen</b></p>	<p>De lichaamskleur dient egaal helder grijsgroen te zijn. Deze kleurslag kan ook gecombineerd worden met één of twee donkerfactoren, deze worden niet benoemd, de diepste en helderste kleur geniet de voorkeur. In de wangvlek zit wat variatie, dit is afhankelijk of de grijsfactor enkel of dubbel aanwezig is en van het aanwezig zijn van een donkerfactor.</p>

[Terug naar index](#)

## KLEURSTANDAARD BLANKVLEUGEL TURQUOISE SERIE:

Kleurslag	Blankvleugel turquoise	Blankvleugel D turquoise	Blankvleugel DD turquoise	Blankvleugel violet turquoise	Blankvleugel grijs turquoise
<b>Oude benaming</b>	Geelvleugel geelmasker type 2	Geelvleugel geelmasker type 2	Geelvleugel geelmasker type 2	Geelvleugel geelmasker type 2	Geelvleugel geelmasker type 2
<b>Kleur :</b>					
<b>Borst, flanken, buik, stuit en onderstaartdekveren</b>	Blauw, met een duidelijke groene waas.	Donkerblauw, met een duidelijke groene waas.	Donker grijsblauw, met een duidelijke groene waas.	Violetblauw, met een duidelijke groene waas	Grijs, met een duidelijke groene waas.
<b>Vleugelpennen</b>	<b>Wit, met een smalle bleek gele rand aan de buitenvlag.</b>				
<b>Staartpennen</b>	<b>Wit</b>				
<b>Poten</b>	Blauwgrijs	Blauwgrijs	Blauwgrijs	Blauwgrijs	Blauwgrijs
<b>Nagels</b>	Donkergrijs	Donkergrijs	Donkergrijs	Donkergrijs	Donkergrijs
<b>Ogen / Iris</b>	Zwart met witte iris	Zwart met witte iris	Zwart met witte iris	Zwart met witte iris	Zwart met witte iris
<b>Tekening</b>					
<b>Masker</b>	Licht geel	Licht geel	Licht geel	Licht geel	Licht geel
<b>Wangvlekken</b>	Violetblauw	Violetblauw	Violetblauw	Violetblauw	Grijs
<b>Keelstippen</b>	Ontbreken, of zijn nauwelijks zichtbaar	Ontbreken, of zijn nauwelijks zichtbaar	Ontbreken, of zijn nauwelijks zichtbaar	Ontbreken, of zijn nauwelijks zichtbaar	Ontbreken, of zijn nauwelijks zichtbaar
<b>Ondulatietekening</b>	Nauwelijks zichtbaar	Nauwelijks zichtbaar	Nauwelijks zichtbaar	Nauwelijks zichtbaar	Nauwelijks zichtbaar
<b>Ondergrondkleur achterschedel, wangen en mantel.</b>	Bleekgeel	Bleekgeel	Bleekgeel	Bleekgeel	Bleekgeel
<b>Vleugeltekening</b>	Nauwelijks zichtbaar	Nauwelijks zichtbaar	Nauwelijks zichtbaar	Nauwelijks zichtbaar	Nauwelijks zichtbaar
<b>Ondergrondkleur vleugels</b>	Bleekgeel	Bleekgeel	Bleekgeel	Bleekgeel	Bleekgeel

[Terug naar index](#)

## KEURTECHNISCHE AANWIJZINGEN BLANKVLEUGEL TURQUOISE SERIE:

<b>Algemeen</b>	<p>Bij de blankvleugel streven we naar een maximaal contrast.          In de lichaamskleur dient de reductie minimaal te zijn.          De ondulatietekening, vleugeltekening en keelstippen dienen zo ver mogelijk in kleur gereduceerd te zijn, waarbij het ideaal is wanneer deze niet meer waarneembaar zouden zijn. In de kleur van de wangvlekken willen we geen reductie van de kleur zien.          Typierend voor de turquoisefactor is de ongelijkmatige psittacine reductie.          In de borst en buik zal de reductie vaak sterker zijn dan op het vleugeldek.          Enige coulance op dit onderdeel is op zijn plaats. De meest egale vogels genieten uiteraard wel de voorkeur.</p> <p>De lichaamskleur dient diep helder en egaal van kleur te zijn, ideaal is wanneer deze gelijk is aan de kleur van vogels in de normaalserie.          Het ideaalbeeld omschrijft vleugelpennen en staartpennen waarbij de melaninereductie volledig is.          In de praktijk blijkt dit vooralsnog nauwelijks realiseerbaar, zodat het tonen van een minimale grijze kleur soepel dient te worden beoordeeld.</p> <p><b>Tekening:</b>          Het ideaalbeeld omschrijft dat de ondulatietekening, vleugeltekening en keelstippen niet / nauwelijks zichtbaar zijn.          Dit ideaalbeeld is lastig te realiseren, zodat de nodige coulance bij de beoordeling van dit onderdeel zeker op zijn plaats is.          Dit geldt niet voor de kleur van de wangvlekken, deze dienen te voldoen aan hetgeen in de standaard vermeld staat.</p> <p>..</p> <p><b><i>Blankvleugel is niet gewenst in combinatie met andere melanine reducerende mutaties.</i></b></p>
<b>Blankvleugel turquoise</b>	<p>De lichaamskleur dient blauw te zijn, met een duidelijke groene waas.          Het ontbreken van deze duidelijke groene waas is een kleurfout.</p>
<b>Blankvleugel D turquoise</b>	<p>De lichaamskleur dient donkerblauw, met een duidelijke groene waas te zijn.          Het ontbreken van de duidelijke groene waas dient te worden bestraft bij kleur.</p>
<b>Blankvleugel DD turquoise</b>	<p>De lichaamskleur dient donker grijsblauw, met een duidelijke groene waas te zijn.          Het ontbreken van deze waas is een kleurfout.          De wangvlekken zijn violetblauw.          De kleurslag lijkt enigszins op blankvleugel grijsgroen, deze heeft grijze wangvlekken.</p>
<b>Blankvleugel violet turquoise</b>	<p>Blankvleugel violet turquoise komt het beste tot uiting bij vogels met een dubbele violetfactor en mogelijk een donkerfactor.          De lichaamskleur dient een duidelijke violet-groene waas te laten zien.          Het ontbreken van deze waas is een kleurfout</p>
<b>Blankvleugel grijs turquoise</b>	<p>De lichaamskleur dient egaal grijs te zijn met een duidelijke groene waas.          Het ontbreken van deze groene waas is een kleurfout. te zijn.          Deze kleurslag kan ook gecombineerd worden met één of twee donkerfactoren, deze worden niet benoemd, de diepste en helderste kleur geniet de voorkeur.          In de wangvlek zit wat variatie, dit is afhankelijk of de grijsfactor enkel of dubbel aanwezig is en van het aanwezig zijn van een donkerfactor.</p>

[Terug naar index](#)

## KLEURSTANDAARD BLANKVLEUGEL GEELMASKER SERIE:

Kleurslag	Blankvleugel geelmasker	Blankvleugel D geelmasker	Blankvleugel DD geelmasker	Blankvleugel violet geelmasker	Blankvleugel grijs geelmasker
Oude benaming	Geelvleugel geelmasker type 1	Geelvleugel geelmasker Type 1	Geelvleugel geelmasker type 1	Geelvleugel geelmasker Type 1	Geelvleugel geelmasker Type 1
Kleur :					
Borst, flanken, buik, stuit en onderstaart-dekveren	Diep egaal hemelsblauw	Diep egaal donkerblauw	Diep egaal donker grijsblauw	Diep egaal helder violetblauw	Diep egaal grijs
Vleugelpennen	Wit				
Staartpennen	Wit				
Poten	Blauwgrijs	Blauwgrijs	Blauwgrijs	Blauwgrijs	Blauwgrijs
Nagels	Donkergrijs	Donkergrijs	Donkergrijs	Donkergrijs	Donkergrijs
Ogen / Iris	Zwart met witte iris	Zwart met witte iris	Zwart met witte iris	Zwart met witte iris	Zwart met witte iris
Tekening					
Masker	Geel	Geel	Geel	Geel	Geel
Wangvlekken	Violetblauw	Violetblauw	Violetblauw	Diep violetblauw	Grijs
Keelstippen	Ontbreken, of zijn nauwelijks zichtbaar	Ontbreken, of zijn nauwelijks zichtbaar	Ontbreken, of zijn nauwelijks zichtbaar	Ontbreken, of zijn nauwelijks zichtbaar	Ontbreken, of zijn nauwelijks zichtbaar
Ondulatietekening	Nauwelijks zichtbaar	Nauwelijks zichtbaar	Nauwelijks zichtbaar	Nauwelijks zichtbaar	Nauwelijks zichtbaar
Ondergrondkleur achterschedel, wangen en mantel.	Wit	Wit	Wit	Wit	Wit
Vleugeltekening	Nauwelijks zichtbaar	Nauwelijks zichtbaar	Nauwelijks zichtbaar	Nauwelijks zichtbaar	Nauwelijks zichtbaar
Ondergrondkleur vleugels	Wit	Wit	Wit	Wit	Wit

[Terug naar index](#)

## KEURTECHNISCHE AANWIJZINGEN BLANKVLEUGEL GEELMASKER SERIE:

<b>Algemeen</b>	<p>Bij de blankvleugel streven we naar een maximaal contrast. In de lichaamskleur dient de reductie minimaal te zijn. De ondulatietekening, vleugeltekening en keelstippen dienen zo ver mogelijk in kleur gereduceerd te zijn, waarbij het ideaal is wanneer deze niet meer waarneembaar zouden zijn. In de kleur van de wangvlekken willen we geen reductie van de kleur zien.</p> <p><b>Tekening:</b>  <b>Kleur:</b>          De lichaamskleur dient diep helder en egaal van kleur te zijn, ideaal is wanneer deze gelijk is aan de kleur van vogels in de normaalserie. Het ideaalbeeld omschrijft vleugelpennen en staartpennen waarbij de melanine reductie volledig is. In de praktijk blijkt dit vooralsnog nauwelijks realiseerbaar, zodat het tonen van een minimale grijze kleur soepel dient te worden beoordeeld.</p> <p><b>Tekening:</b>          Het ideaalbeeld omschrijft dat de ondulatietekening, vleugeltekening en keelstippen niet / nauwelijks zichtbaar zijn. Dit ideaalbeeld is lastig te realiseren, zodat de nodige coulance bij de beoordeling van dit onderdeel zeker op zijn plaats is. Dit geldt niet voor de kleur van de wangvlekken, deze dienen te voldoen aan hetgeen in de standaard vermeld staat. De ideale ondergrondkleur van de ondulatietekening en vleugeltekening is wit. Er zal nagenoeg altijd nog een minimale gele waas aanwezig zijn, dit mag niet worden bestraft. Een witte ondergrondkleur zonder gele waas geniet wel de voorkeur.</p> <p><b><i>Blankvleugel is niet gewenst in combinatie met andere melanine reducerende mutaties.</i></b></p>
<b>Blankvleugel turquoise</b>	De lichaamskleur dient diep egaal hemelsblauw te zijn, zonder groene waas.
<b>Blankvleugel D turquoise</b>	De lichaamskleur dient diep egaal donkerblauw, zonder groene waas.
<b>Blankvleugel DD turquoise</b>	De lichaamskleur dient diep egaal donker grijsblauw, zonder groene waas te zijn. De wangvlekken violetblauw. De kleurslag lijkt enigszins op blankvleugel grijs turquoise, deze heeft grijze wangvlekken.
<b>Blankvleugel violet turquoise</b>	Blankvleugel violet turquoise komt het beste tot uiting bij vogels met een dubbele violetfactor en mogelijk een donkerfactor. De lichaamskleur dient zo diep en egaal mogelijk te zijn.
<b>Blankvleugel grijs turquoise</b>	De lichaamskleur dient diep egaal grijs te zijn, zonder groene waas. Deze kleurslag kan ook gecombineerd worden met één of twee donkerfactoren, deze worden niet benoemd, de diepste en helderste kleur geniet de voorkeur. In de wangvlek zit wat variatie, dit is afhankelijk of de grijsfactor enkel of dubbel aanwezig is en van het aanwezig zijn van een donkerfactor.

[Terug naar index](#)

## KLEURSTANDAARD BLANKVLEUGEL BLAUW SERIE:

Kleurslag	Blankvleugel blauw	Blankvleugel D blauw	Blankvleugel DD blauw	Blankvleugel violetblauw	Blankvleugel grijsblauw
Oude benaming	Witvleugel hemelsblauw	Witvleugel kobaltblauw	Witvleugel mauve	Witvleugel violet	Witvleugel grijs
Kleur :					
Borst, flanken, buik, stuit en onderstaartdekveren	Egaal helder hemelsblauw	Egaal donkerblauw	Egaal donker grijsblauw	Egaal helder violetblauw	Egaal grijs
Vleugelpennen	Wit				
Staartpennen	Wit				
Poten	Blauwgrijs	Blauwgrijs	Blauwgrijs	Blauwgrijs	Blauwgrijs
Nagels	Donkergrijs	Donkergrijs	Donkergrijs	Donkergrijs	Donkergrijs
Ogen / Iris	Zwart met witte iris	Zwart met witte iris	Zwart met witte iris	Zwart met witte iris	Zwart met witte iris
Tekening					
Masker	Wit	Wit	Wit	Wit	Wit
Wangvlekken	Violetblauw	Violetblauw	Violetblauw	Diep violetblauw	Grijs
Keelstippen	Ontbreken, of zijn nauwelijks zichtbaar	Ontbreken, of zijn nauwelijks zichtbaar	Ontbreken, of zijn nauwelijks zichtbaar	Ontbreken, of zijn nauwelijks zichtbaar	Ontbreken, of zijn nauwelijks zichtbaar
Ondulatietekening	Nauwelijks zichtbaar	Nauwelijks zichtbaar	Nauwelijks zichtbaar	Nauwelijks zichtbaar	Nauwelijks zichtbaar
Ondergrondkleur achterschedel, wangen en mantel.	Wit	Wit	Wit	Wit	Wit
Vleugeltekening	Nauwelijks zichtbaar	Nauwelijks zichtbaar	Nauwelijks zichtbaar	Nauwelijks zichtbaar	Nauwelijks zichtbaar
Ondergrondkleur vleugels	Wit	Wit	Wit	Wit	Wit

[Terug naar index](#)

## KEURTECHNISCHE AANWIJZINGEN BLANKVLEUGEL BLAUW SERIE:

<b>Algemeen</b>	<p>Bij de blankvleugel streven we naar een maximaal contrast.          In de lichaamskleur dient de reductie minimaal te zijn.          De ondulatietekening, vleugeltekening en keelstippen dienen zo ver mogelijk in kleur gereduceerd te zijn, waarbij het ideaal is wanneer deze niet meer waarneembaar zouden zijn.          In de kleur van de wangvlekken willen we geen reductie van de kleur zien.</p> <p><b>Kleur:</b>          De lichaamskleur dient diep helder en egaal van kleur te zijn, ideaal is wanneer deze gelijk is aan de kleur van vogels in de normaalserie.          Het ideaalbeeld omschrijft vleugelpennen en staartpennen waarbij de melaninereductie volledig is.          In de praktijk blijkt dit vooralsnog nauwelijks realiseerbaar, zodat het tonen van een minimale grijze kleur soepel dient te worden beoordeeld.</p> <p><b>Tekening:</b>          Het ideaalbeeld omschrijft dat de ondulatietekening, vleugeltekening en keelstippen niet / nauwelijks zichtbaar zijn.          Dit ideaalbeeld is lastig te realiseren, zodat de nodige coulance bij de beoordeling van dit onderdeel zeker op zijn plaats is.          Dit geldt niet voor de kleur van de wangvlekken, deze dienen te voldoen aan hetgeen in de standaard vermeld staat.</p> <p><b><i>Blankvleugel is niet gewenst in combinatie met andere melanine reducerende mutaties.</i></b></p>
<b>Blankvleugel blauw</b>	De lichaamskleur dient egaal hemelsblauw te zijn, zonder groene waas.
<b>Blankvleugel D blauw</b>	De lichaamskleur dient egaal donkerblauw, zonder groene waas.
<b>Blankvleugel DD blauw</b>	De lichaamskleur dient egaal donker grijsblauw, zonder groene waas te zijn. De staartpennen zijn donkerblauw en de wangvlekken violetblauw. De kleurslag lijkt enigszins op blankvleugel grijs turquoise, deze heeft grijze wangvlekken en grijze staartpennen.
<b>Blankvleugel violetblauw</b>	Blankvleugel violet turquoise komt het beste tot uiting bij vogels met een dubbele violetfactor en mogelijk een donkerfactor. De lichaamskleur dient zo diep en egaal mogelijk te zijn.
<b>Blankvleugel grijsblauw</b>	De lichaamskleur dient egaal grijs te zijn, zonder groene waas. Deze kleurslag kan ook gecombineerd worden met één of twee donkerfactoren, deze worden niet benoemd, de diepste en helderste kleur geniet de voorkeur. In de wangvlek zit wat variatie, dit is afhankelijk of de grijsfactor enkel of dubbel aanwezig is en van het aanwezig zijn van een donkerfactor.

[Terug naar index](#)



## KLEURSTANDAARD DILUTE SERIE:

Kleurslag	Dilute groen	Dilute D groen	Dilute DD groen	Dilute violet groen	Dilute grijsgroen
<b>Oude benaming</b>	Overgoten geel	Overgoten geel	Overgoten geel	Overgoten geel	Overgoten grijsgeel
<b>Kleur :</b>					
<b>Borst, flanken, buik, stuit en onderstaart-dekveren</b>	Geel met een egaal helder grasgroene waas.	Geel met een egaal helder donkergroene waas.	Geel met een egaal helder olijfgroene waas.	Geel met een donker groen violette waas.	Geel met een egaal helder grijsgroene waas.
<b>Vleugelpennen</b>	Licht zilvergrijs met een gele waas	Licht zilvergrijs met een gele waas	Licht zilvergrijs met een gele waas	Licht zilvergrijs met een gele waas	Licht zilvergrijs met een gele waas
<b>Staartpennen</b>	Bleek blauw	Bleek blauw	Bleek blauw	Bleek violetblauw	Zilvergrijs
<b>Poten</b>	Roséachtig grijs	Roséachtig grijs	Roséachtig grijs	Roséachtig grijs	Roséachtig grijs
<b>Nagels</b>	Donker hoornkleurig	Donker hoornkleurig	Donker hoornkleurig	Donker hoornkleurig	Donker hoornkleurig
<b>Ogen / Iris</b>	Zwart met witte iris	Zwart met witte iris	Zwart met witte iris	Zwart met witte iris	Zwart met witte iris
<b>Tekening</b>					
<b>Masker</b>	Diep geel	Diep geel	Diep geel	Diep geel	Diep geel
<b>Wangvlekken</b>	Bleek violetblauw	Bleek violetblauw	Bleek violetblauw	Bleek violetblauw	Bleek grijs
<b>Keelstippen</b>	6 ronde zilvergrijze keelstippen	6 ronde zilvergrijze keelstippen	6 ronde zilvergrijze keelstippen	6 ronde zilvergrijze keelstippen	6 ronde zilvergrijze keelstippen
<b>Ondulatietekening</b>	Zilvergrijs	Zilvergrijs	Zilvergrijs	Zilvergrijs	Zilvergrijs
<b>Ondergrondkleur achterschedel, wangen en mantel.</b>	Geel	Geel	Geel	Geel	Geel
<b>Vleugeltkening</b>	Zilvergrijs en regelmatig afgetekend	Zilvergrijs en regelmatig afgetekend	Zilvergrijs en regelmatig afgetekend	Zilvergrijs en regelmatig afgetekend	Zilvergrijs en regelmatig afgetekend
<b>Ondergrondkleur vleugels</b>	Geel	Geel	Geel	Geel	Geel

[Terug naar index](#)

## KEURTECHNISCHE AANWIJZINGEN DILUTE GROEN SERIE:

<p><b>Algemeen</b></p>	<p><b>Kleur:</b> De lichaamskleur dient helder en egaal van kleur te zijn. Bij de dilute is er een eumelanine reductie van ongeveer 80%. Dit geeft een sterk opgebleekte contrastloze vogel. De lichaamskleur dient een duidelijke waas te tonen.</p> <p><b>Tekening:</b> Het masker dient kort te zijn en buiten de keelstippen en wangvlekken vrij van tekening. Een zichtbaar bijgewerkt masker dient te worden bestraft in de rubriek bevedering. De keelstippen dienen in verhouding tot het masker te zijn en even groot. De afstand tussen de keelstippen is gelijk of iets groter dan de diameter van de keelstippen. De afmeting en de afstand tussen de keelstippen moet regelmatig zijn. De buitenste keelstippen kunnen bedekt zijn door de wangvlekken. De keelstippen, ondulatietekening en vleugeltkening dienen zilvergrijs te zijn (reductie circa 80 %). De tekening mag niet donker zijn, maar ook niet zover in kleur gereduceerd, dat deze nauwelijks meer waarneembaar is. De ondergrondkleur van de ondulatietekening en vleugeltkening helder geel zonder groene waas.</p> <p><i>Dilute is niet gewenst in combinatie met andere melanine reducerende mutaties.</i></p>
<p><b>Dilute groen</b></p>	<p>De lichaamskleur dient geel te zijn met een duidelijke groene waas. Het ontbreken van deze waas is een kleurfout.</p>
<p><b>Dilute D groen</b></p>	<p>De lichaamskleur dient geel te zijn met een duidelijke donkergroene waas. Een blauwe waas, met name tussen de poten dient bestraft te worden in de rubriek kleur</p>
<p><b>Dilute DD groen</b></p>	<p>De lichaamskleur dient geel te zijn met een duidelijke olijfgroene waas. De staartpennen zijn bleek blauw en de wangvlekken bleek violetblauw. De kleurslag lijkt enigszins op dilute grijsgroen, deze heeft bleek grijze wangvlekken en zilvergrijze staartpennen.</p>
<p><b>Dilute violet groen</b></p>	<p>Dilute violet groen komt het beste tot uiting bij vogels met een dubbele violetfactor. De lichaamskleur dient geel te zijn met een duidelijke violette-groene waas. De violette waas dient niet beperkt te blijven tot tussen de poten.</p>
<p><b>Dilute grijsgroen</b></p>	<p>De lichaamskleur dient geel te zijn met een duidelijke grijsgroene waas. Deze kleurslag kan ook gecombineerd worden met één of twee donkerfactoren, deze worden niet benoemd, de helderste kleur geniet de voorkeur. In de wangvlek zit wat variatie, dit is afhankelijk of de grijsfactor enkel of dubbel aanwezig is en van het aanwezig zijn van een donkerfactor. Bleek grijze wangvlekken hebben de voorkeur.</p>

[Terug naar index](#)

## KLEURSTANDAARD DILUTE AQUA SERIE:

Kleurslag	Dilute aqua	Dilute D aqua	Dilute DD aqua	Dilute violet aqua	Dilute grijs aqua
<b>Oude benaming</b>	Overgoten geelmasker type 1	Overgoten geelmasker type 1	Overgoten geelmasker type 1	Overgoten geelmasker type 1	Overgoten geelmasker type 1
<b>Kleur :</b>					
<b>Borst, flanken, buik, stuit en onderstaart-dekveren</b>	Lichtgeel met een egaal helder lichtgroenblauwe waas.	Lichtgeel met een egaal helder donker groenblauwe waas.	Lichtgeel met een egaal helder olijfgroenblauwe waas.	Lichtgeel met een egaal helder olijfgroenblauw / violette waas	Lichtgeel met een egaal helder grijs groenblauwe waas.
<b>Vleugelpennen</b>	Licht zilvergrijs met een gele waas.	Licht zilvergrijs met een gele waas.	Licht zilvergrijs met een gele waas.	Licht zilvergrijs met een gele waas.	Licht zilvergrijs met een gele waas.
<b>Staartpennen</b>	Bleek blauw	Bleek blauw	Bleek blauw	Bleek violetblauw	Zilvergrijs
<b>Poten</b>	Roséachtig grijs	Roséachtig grijs	Roséachtig grijs	Roséachtig grijs	Roséachtig grijs
<b>Nagels</b>	Donker hoornkleurig	Donker hoornkleurig	Donker hoornkleurig	Donker hoornkleurig	Donker hoornkleurig
<b>Ogen / Iris</b>	Zwart met witte iris	Zwart met witte iris	Zwart met witte iris	Zwart met witte iris	Zwart met witte iris
<b>Tekening</b>					
<b>Masker</b>	Geel	Geel	Geel	Geel	Geel
<b>Wangvlekken</b>	Bleek violetblauw	Bleek violetblauw	Bleek violetblauw	Bleek violetblauw	Bleek grijs
<b>Keelstippen</b>	6 ronde zilvergrijze keelstippen	6 ronde zilvergrijze keelstippen	6 ronde zilvergrijze keelstippen	6 ronde zilvergrijze keelstippen	6 ronde zilvergrijze keelstippen
<b>Ondulatietekening</b>	Zilvergrijs	Zilvergrijs	Zilvergrijs	Zilvergrijs	Zilvergrijs
<b>Ondergrondkleur achterschedel, wangen en mantel.</b>	Lichtgeel	Lichtgeel	Lichtgeel	Lichtgeel	Lichtgeel
<b>Vleugeltekening</b>	Zilvergrijs en regelmatig afgetekend	Zilvergrijs en regelmatig afgetekend	Zilvergrijs en regelmatig afgetekend	Zilvergrijs en regelmatig afgetekend	Zilvergrijs en regelmatig afgetekend
<b>Ondergrondkleur vleugels</b>	Lichtgeel	Lichtgeel	Lichtgeel	Lichtgeel	Lichtgeel

[Terug naar index](#)

## KEURTECHNISCHE AANWIJZINGEN DILUTE AQUA SERIE:

<b>Algemeen</b>	<p><b>Kleur:</b>          De lichaamskleur dient helder en egaal van kleur te zijn.          Bij de dilute is er een eumelanine reductie van ongeveer 80%.          Dit geeft een sterk opgebleekte contrastloze vogel.          De lichaamskleur dient een duidelijke waas te tonen.</p> <p><b>Tekening:</b>          Het masker dient kort te zijn en buiten de keelstippen en wangvlekken vrij van tekening.          Een zichtbaar bijgewerkt masker dient te worden bestraft in de rubriek bevedering.          De keelstippen dienen in verhouding tot het masker te zijn en even root.          De afstand tussen de keelstippen is gelijk of iets groter dan de diameter van de keelstippen.          De afmeting en de afstand tussen de keelstippen moet regelmatig zijn.          De buitenste keelstippen kunnen bedekt zijn door de wangvlekken.          De keelstippen, ondulatietekening en vleugeltkening dienen zilvergrijs te zijn (reductie circa 80%).          De tekening mag niet donker zijn, maar ook niet zover in kleur gereduceerd, dat deze nauwelijks meer waarneembaar is.          De ondergrondkleur van de ondulatietekening en vleugeltkening helder geel zonder groenblauwe waas.</p> <p><b><i>Dilute is niet gewenst in combinatie met andere melanine reducerende mutaties.</i></b></p>
<b>Dilute aqua</b>	<p>De lichaamskleur dient licht geel te zijn met een duidelijke groenblauwe waas.          Het ontbreken van deze waas is een kleurfout.</p>
<b>Dilute D Aqua</b>	<p>De lichaamskleur dient licht geel te zijn met een duidelijke donker groenblauwe waas.          Een blauwe waas, met name tussen de poten dient bestraft te worden in de rubriek kleur</p>
<b>Dilute DD aqua</b>	<p>De lichaamskleur dient geel te zijn met een duidelijke olijfgroenblauwe waas.          De staartpennen zijn bleek blauw en de wangvlekken bleek violetblauw.          De kleurslag lijkt enigszins op dilute grijsgroen, deze heeft bleek grijze wangvlekken en zilvergrijze staartpennen.</p>
<b>Dilute violet aqua</b>	<p>Dilute violet groen komt het beste tot uiting bij vogels met een dubbele violetfactor.          De lichaamskleur dient licht geel te zijn met een duidelijke violette-groenblauwe waas.          De violette waas dient niet beperkt te blijven tot tussen de poten.</p>
<b>Dilute grijs aqua</b>	<p>De lichaamskleur dient licht geel te zijn met een duidelijke grijsgroenblauwe waas.          Deze kleurslag kan ook gecombineerd worden met één of twee donkerfactoren, deze worden niet benoemd, de helderste kleur geniet de voorkeur.          In de wangvlek zit wat variatie, dit is afhankelijk of de grijsfactor enkel of dubbel aanwezig is en van het aanwezig zijn van een donkerfactor.          Bleek grijze wangvlekken hebben de voorkeur.</p>

[Terug naar index](#)

## KLEURSTANDAARD DILUTE TURQUISE SERIE:

Kleurslag	Dilute turquoise	Dilute D turquoise	Dilute DD turquoise	Dilute violet turquoise	Dilute grijs turquoise
<b>Oude benaming</b>	Overgoten geelmasker type 2	Overgoten geelmasker type 2	Overgoten geelmasker type 2	Overgoten geelmasker type 2	Overgoten geelmasker type 2
<b>Kleur :</b>					
<b>Borst, flanken, buik, stuit en onderstaart-dekveren</b>	Bleekgeel met een blauwgroene waas.	Bleekgeel met een donkerblauw-groene waas.	Bleekgeel met een donkergrijsblauw-groene waas.	Bleekgeel met een violet-groene waas	Bleekgeel met een grijsgroene waas.
<b>Vleugelpennen</b>	Licht zilvergrijs met een iets gele waas.	Licht zilvergrijs met een iets gele waas.	Licht zilvergrijs met een iets gele waas.	Licht zilvergrijs met een iets gele waas.	Licht zilvergrijs met een iets gele waas.
<b>Staartpennen</b>	Bleek blauw	Bleek blauw	Bleek blauw	Bleek violetblauw	Zilvergrijs
<b>Poten</b>	Roséachtig grijs	Roséachtig grijs	Roséachtig grijs	Roséachtig grijs	Roséachtig grijs
<b>Nagels</b>	Donker hoornkleurig	Donker hoornkleurig	Donker hoornkleurig	Donker hoornkleurig	Donker hoornkleurig
<b>Ogen / Iris</b>	Zwart met witte iris	Zwart met witte iris	Zwart met witte iris	Zwart met witte iris	Zwart met witte iris
<b>Tekening</b>					
<b>Masker</b>	Lichtgeel	Lichtgeel	Lichtgeel	Lichtgeel	Lichtgeel
<b>Wangvlekken</b>	Bleek violetblauw	Bleek violetblauw	Bleek violetblauw	Bleek violetblauw	Bleek grijs
<b>Keelstippen</b>	6 ronde zilvergrijze keelstippen	6 ronde zilvergrijze keelstippen	6 ronde zilvergrijze keelstippen	6 ronde zilvergrijze keelstippen	6 ronde zilvergrijze keelstippen
<b>Ondulatietekening</b>	Zilvergrijs	Zilvergrijs	Zilvergrijs	Zilvergrijs	Zilvergrijs
<b>Ondergrondkleur achterschedel, wangen en mantel.</b>	Bleekgeel	Bleekgeel	Bleekgeel	Bleekgeel	Bleekgeel
<b>Vleugeltekening</b>	Zilvergrijs en regelmatig afgetekend	Zilvergrijs en regelmatig afgetekend	Zilvergrijs en regelmatig afgetekend	Zilvergrijs en regelmatig afgetekend	Zilvergrijs en regelmatig afgetekend
<b>Ondergrondkleur vleugels</b>	Bleekgeel	Bleekgeel	Bleekgeel	Bleekgeel	Bleekgeel

[Terug naar index](#)

## KEURTECHNISCHE AANWIJZINGEN DILUTE TURQUOISE SERIE:

<p><b>Algemeen</b></p>	<p><b>Kleur:</b> De lichaamskleur dient helder en egaal van kleur te zijn. Bij de dilute is er een eumelanine reductie van ongeveer 80%. Dit geeft een sterk opgebleekte contrastloze vogel. De lichaamskleur dient een duidelijke waas te tonen. Typerend voor de turquoisefactor is de ongelijkmatige psittacine reductie. In de borst en buik zal de reductie vaak sterker zijn dan op het vleugeldek. Enige coulance op dit onderdeel is op zijn plaats. De meest egale vogels genieten uiteraard wel de voorkeur.</p> <p><b>Tekening:</b> Het masker dient kort te zijn en buiten de keelstippen en wangvlekken, vrij van tekening. Een zichtbaar bijgewerkt masker dient te worden bestraft in de rubriek bevedering. De keelstippen dienen in verhouding tot het masker te zijn, waarbij De afstand tussen de keelstippen is gelijk of iets groter dan de diameter van de keelstippen. De afmeting en de afstand tussen de keelstippen moet regelmatig zijn. De buitenste keelstippen kunnen bedekt zijn door de wangvlekken. De keelstippen, ondulatietekening en vleugeltkening dienen zilvergrijs te zijn (reductie circa 80%). De tekening mag niet donker zijn, maar ook niet zover in kleur gereduceerd, dat deze nauwelijks meer waarneembaar is. De ondergrondkleur van de ondulatietekening en vleugeltkening helder geel zonder blauwgroene waas.</p> <p><b><i>Dilute is niet gewenst in combinatie met andere melanine reducerende mutaties.</i></b></p>
<p><b>Dilute turquoise</b></p>	<p>De lichaamskleur dient bleek geel te zijn met een duidelijke blauwgroene waas. Het ontbreken van deze waas is een kleurfout.</p>
<p><b>Dilute D turquoise</b></p>	<p>De lichaamskleur dient bleekgeel te zijn met een duidelijke donkergroene waas. Een donkerblauw-groene waas, met name tussen de poten dient bestraft te worden in de rubriek kleur.</p>
<p><b>Dilute DD turquoise</b></p>	<p>De lichaamskleur dient bleekgeel te zijn met een duidelijke donker grijsblauw-groene waas. De staartpennen zijn bleek blauw en de wangvlekken bleek violetblauw. De kleurslag lijkt enigszins op dilute grijs turquoise, deze heeft bleek grijze wangvlekken en zilvergrijze staartpennen.</p>
<p><b>Dilute violet turquoise</b></p>	<p>Dilute violet turquoise komt het beste tot uiting bij vogels met een dubbele violetfactor. De lichaamskleur dient bleekgeel te zijn met een duidelijke violette-groene waas. De violette waas dient niet beperkt te blijven tot tussen de poten.</p>
<p><b>Dilute grijs turquoise</b></p>	<p>De lichaamskleur dient bleekgeel te zijn met een duidelijke grijsgroene waas. Deze kleurslag kan ook gecombineerd worden met één of twee donkerfactoren, deze worden niet benoemd, de helderste kleur geniet de voorkeur. In de wangvlek zit wat variatie, dit is afhankelijk of de grijsfactor enkel of dubbel aanwezig is en van het aanwezig zijn van een donkerfactor. Bleek grijze wangvlekken hebben de voorkeur.</p>

[Terug naar index](#)

## KLEURSTANDAARD DILUTE GEELMASKER SERIE:

Kleurslag	Dilute geelmasker	Dilute D geelmasker	Dilute DD geelmasker	Dilute violet geelmasker	Dilute grijs geelmasker
<b>Oude benaming</b>	Overgoten geelmasker type 1	Overgoten geelmasker type 1	Overgoten geelmasker type 1	Overgoten geelmasker type 1	Overgoten geelmasker type 1
<b>Kleur :</b>					
<b>Borst, flanken, buik, stuit en onderstaartdekveren</b>	Wit met een hemelsblauwe waas.	Wit met een donkerblauwe waas.	Wit met een donkergrijs-blauwe waas.	Wit met een violette waas.	Wit met een grijze waas.
<b>Vleugelpennen.</b>	Licht zilvergrijs.	Licht zilvergrijs.	Licht zilvergrijs.	Licht zilvergrijs.	Licht zilvergrijs.
<b>Staartpennen</b>	Bleek blauw	Bleek blauw	Bleek blauw	Bleek violetblauw	Zilvergrijs
<b>Poten</b>	Roséachtig grijs	Roséachtig grijs	Roséachtig grijs	Roséachtig grijs	Roséachtig grijs
<b>Nagels</b>	Donker hoornkleurig	Donker hoornkleurig	Donker hoornkleurig	Donker hoornkleurig	Donker hoornkleurig
<b>Ogen / Iris</b>	Zwart met witte iris	Zwart met witte iris	Zwart met witte iris	Zwart met witte iris	Zwart met witte iris
<b>Tekening</b>					
<b>Masker</b>	Geel	Geel	Geel	Geel	Geel
<b>Wangvlekken</b>	Bleek violetblauw	Bleek violetblauw	Bleek violetblauw	Bleek violetblauw	Bleek grijs
<b>Keelstippen</b>	6 ronde zilvergrijze keelstippen	6 ronde zilvergrijze keelstippen	6 ronde zilvergrijze keelstippen	6 ronde zilvergrijze keelstippen	6 ronde zilvergrijze keelstippen
<b>Ondulatietekening</b>	Zilvergrijs	Zilvergrijs	Zilvergrijs	Zilvergrijs	Zilvergrijs
<b>Ondergrondkleur achterschedel, wangen en mantel.</b>	Wit	Wit	Wit	Wit	Wit
<b>Vleugeltekening</b>	Zilvergrijs en regelmatig afgetekend	Zilvergrijs en regelmatig afgetekend	Zilvergrijs en regelmatig afgetekend	Zilvergrijs en regelmatig afgetekend	Zilvergrijs en regelmatig afgetekend
<b>Ondergrondkleur vleugels</b>	Wit	Wit	Wit	Wit	Wit

[Terug naar index](#)

## KEURTECHNISCHE AANWIJZINGEN DILUTE GEELMASKER SERIE:

<b>Algemeen</b>	<p><b>Kleur:</b>          De lichaamskleur dient helder en egaal van kleur te zijn.          Bij de dilute is er een eumelanine reductie van ongeveer 80%.          Dit geeft een sterk opgebleekte contrastloze vogel.          De lichaamskleur dient een duidelijke waas te tonen.</p> <p><b>Tekening:</b>          Het masker dient kort te zijn en buiten de keelstippen en wangvlekken, vrij van tekening.          Een zichtbaar bijgewerkt masker dient te worden bestraft in de rubriek bevedering.          De keelstippen dienen in verhouding tot het masker te zijn, waarbij De afstand tussen de keelstippen is gelijk of iets groter dan de diameter van de keelstippen.          De afmeting en de afstand tussen de keelstippen moet regelmatig zijn.          De buitenste keelstippen kunnen bedekt zijn door de wangvlekken.          De keelstippen, ondulatietekening en vleugeltekening dienen zilvergrijs te zijn (reductie circa 80%).          De tekening mag niet donker zijn, maar ook niet zover in kleur gereduceerd, dat deze nauwelijks meer waarneembaar is.          De ideale ondergrondkleur van de ondulatietekening en de vleugeltekening is wit          Er zal vaak een minimale gele waas aanwezig zijn, dit dient met enige coulance te worden beoordeeld.          De omschreven kleur geniet wel de voorkeur.</p> <p><b><i>Dilute is niet gewenst in combinatie met andere melanine reducerende mutaties.</i></b></p>
<b>Dilute geelmasker</b>	De lichaamskleur dient wit te zijn, met een hemelsblauwe waas. Het tonen van een groene waas is een kleurfout.
<b>Dilute D geelmasker</b>	De lichaamskleur dient wit te zijn met een duidelijke donkerblauwe waas.
<b>Dilute DD geelmasker</b>	De lichaamskleur dient wit te zijn met een duidelijke donkergrijsblauw waas. De staartpenen zijn zilvergrijs en de wangvlekken bleek violetblauw. De kleurslag lijkt enigszins op dilute grijs geelmasker, deze heeft bleek grijze wangvlekken en zilvergrijze staartpenen.
<b>Dilute violet geelmasker</b>	Dilute violet geelmasker komt het beste tot uiting bij vogels met een dubbele violetfactor. De lichaamskleur dient wit te zijn met een duidelijke violette waas. De violette waas dient niet beperkt te blijven tot tussen de poten.
<b>Dilute grijs geelmasker</b>	De lichaamskleur dient wit te zijn met een duidelijke grijze waas. Deze kleurslag kan ook gecombineerd worden met één of twee donkerfactoren, deze worden niet benoemd, de helderste kleur geniet de voorkeur. In de wangvlek zit wat variatie, dit is afhankelijk of de grijsfactor enkel of dubbel aanwezig is en van het aanwezig zijn van een donkerfactor. Bleek grijze wangvlekken hebben de voorkeur.

[Terug naar index](#)



## KLEURSTANDAARD DILUTE BLAUW SERIE:

Kleurslag	Dilute blauw	Dilute D blauw	Dilute DD blauw	Dilute violetblauw	Dilute grijs blauw
<b>Oude benaming</b>	Overgoten blauw	Overgoten kobaltblauw	Overgoten Mauve	Overgoten violetblauw	Overgoten grijs blauw
<b>Kleur :</b>					
<b>Borst, flanken, buik, stuit en onderstaartdekveren</b>	Wit met een hemelsblauwe waas.	Wit met een donkerblauwe waas.	Wit met een donkergrijsblauw waas.	Wit met een violette waas.	Wit met een grijze waas.
<b>Vleugelpennen</b>	Licht zilvergrijs.	Licht zilvergrijs.	Licht zilvergrijs.	Licht zilvergrijs.	Licht zilvergrijs.
<b>Staartpennen</b>	Bleek blauw	Bleek blauw	Bleek blauw	Bleek violetblauw	Zilvergrijs
<b>Poten</b>	Roséachtig grijs	Roséachtig grijs	Roséachtig grijs	Roséachtig grijs	Roséachtig grijs
<b>Nagels</b>	Donker hoornkleurig	Donker hoornkleurig	Donker hoornkleurig	Donker hoornkleurig	Donker hoornkleurig
<b>Ogen / Iris</b>	Zwart met witte iris	Zwart met witte iris	Zwart met witte iris	Zwart met witte iris	Zwart met witte iris
<b>Tekening</b>					
<b>Masker</b>	Wit	Wit	Wit	Wit	Wit
<b>Wangvlekken</b>	Bleek violetblauw	Bleek violetblauw	Bleek violetblauw	Bleek violetblauw	Bleek grijs
<b>Keelstippen</b>	6 ronde zilvergrijze keelstippen	6 ronde zilvergrijze keelstippen	6 ronde zilvergrijze keelstippen	6 ronde zilvergrijze keelstippen	6 ronde zilvergrijze keelstippen
<b>Ondulatietekening</b>	Zilvergrijs	Zilvergrijs	Zilvergrijs	Zilvergrijs	Zilvergrijs
<b>Ondergrondkleur achterschedel, wangen en mantel.</b>	Wit	Wit	Wit	Wit	Wit
<b>Vleugeltekening</b>	Zilvergrijs en regelmatig afgetekend	Zilvergrijs en regelmatig afgetekend	Zilvergrijs en regelmatig afgetekend	Zilvergrijs en regelmatig afgetekend	Zilvergrijs en regelmatig afgetekend
<b>Ondergrondkleur vleugels</b>	Wit	Wit	Wit	Wit	Wit

[Terug naar index](#)

## KEURTECHNISCHE AANWIJZINGEN DILUTE BLAUW SERIE:

<b>Algemeen</b>	<p><b>Kleur:</b>          De lichaamskleur dient helder en egaal van kleur te zijn.          Bij de dilute is er een eumelanine reductie van ongeveer 80%. Dit geeft een sterk opgebleekte contrastloze vogel.          De lichaamskleur dient een duidelijke waas te tonen.</p> <p><b>Tekening:</b>          Het masker dient kort te zijn en buiten de keelstippen en wangvlekken vrij van tekening.          Een zichtbaar bijgewerkt masker dient te worden bestraft in de rubriek bevedering.          De keelstippen dienen in verhouding tot het masker te zijn en even groot.          De afstand tussen de keelstippen is gelijk of iets groter dan de diameter van de keelstippen.          De afmeting en de afstand tussen de keelstippen moet regelmatig zijn.          De buitenste keelstippen kunnen bedekt zijn door de wangvlekken.          De keelstippen, ondulatietekening en vleugeltkening dienen zilvergrijs te zijn (reductie circa 80%).          De tekening mag niet donker zijn, maar ook niet zover in kleur gereduceerd, dat deze nauwelijks meer waarneembaar is.</p> <p><b><i>Dilute is niet gewenst in combinatie met andere melanine reducerende mutaties.</i></b></p>
<b>Dilute blauw</b>	De lichaamskleur dient wit te zijn, met een hemelsblauwe waas.
<b>Dilute D blauw</b>	De lichaamskleur dient wit te zijn met een duidelijke donkerblauwe waas.
<b>Dilute DD blauw</b>	De lichaamskleur dient wit te zijn met een duidelijke donkergrijsblauw waas. De staartpennen zijn zilvergrijs en de wangvlekken bleek violetblauw. De kleurslag lijkt enigszins op dilute grijs blauw, deze heeft bleek grijze wangvlekken en zilvergrijze staartpennen.
<b>Dilute violetblauw</b>	Dilute violetblauw komt het beste tot uiting bij vogels met een dubbele violefactor. De lichaamskleur dient wit te zijn met een duidelijke violette waas. De violette waas dient niet beperkt te blijven tot tussen de poten.
<b>Dilute grijs blauw</b>	De lichaamskleur dient wit te zijn met een duidelijke grijze waas. Deze kleurslag kan ook gecombineerd worden met één of twee donkerfactoren, deze worden niet benoemd, de helderste kleur geniet de voorkeur. In de wangvlek zit wat variatie, dit is afhankelijk of de grijsfactor enkel of dubbel aanwezig is en van het aanwezig zijn van een donkerfactor. Bleek grijze wangvlekken hebben de voorkeur.

[Terug naar index](#)

## KLEURSTANDAARD BRONZE FALLOW SERIE:

Kleurslag	Bronze fallow groen	Bronze fallow D groen	Bronze fallow DD groen	Bronze fallow violet groen	Bronze fallow grijsgroen
Oude benaming	Duits fallow lichtgroen	Duits fallow donkergroen	Duits fallow olijfgroen	Duits fallow violetgroen	Duits fallow grijsgroen
Kleur :					
Borst, flanken, buik, stuit en onderstaartdekveren	Bleek grasgroen, vanaf de borst dieper van kleur richting de onderstaartdekveren	Bleek donkergroen, vanaf de borst dieper van kleur richting de onderstaartdekveren	Bleek olijfgroen, vanaf de borst dieper van kleur richting de onderstaartdekveren	Bleek donkergroen met een duidelijke violette waas, vanaf de borst dieper van kleur richting de onderstaartdekveren	Bleek grijsgroen, vanaf de borst dieper van kleur richting de onderstaartdekveren
Staartpennen	Blauwgrijs, met een diep bruine schacht	Blauwgrijs, met een diep bruine schacht	Blauwgrijs, met een diep bruine schacht	Violetgrijs, met een diep bruine schacht	Grijs, met een bruine waas en een diepbruine schacht
Poten	<b>Bleek rose</b>				
Nagels	<b>Hoornkleurig</b>				
Ogen / Iris	Bordeauxrood met witte iris	Bordeauxrood met witte iris	Bordeauxrood met witte iris	Bordeauxrood met witte iris	Bordeauxrood met witte iris
Neusdoppen	Man: Blauw Pop: Bruin	Man: Blauw Pop: Bruin	Man: Blauw Pop: Bruin	Man: Blauw Pop: Bruin	Man: Blauw Pop: Bruin
Tekening					
Masker	Diep geel	Diep geel	Diep geel	Diep geel	Diep geel
Wangvlekken	Licht violetblauw	Licht violetblauw	Licht violetblauw	Licht violetblauw	Licht grijs
Keelstippen	6 ronde diep bruine keelstippen	6 ronde diep bruine keelstippen	6 ronde diep bruine keelstippen	6 ronde diep bruine keelstippen	6 ronde diep bruine keelstippen
Ondulatietekening	Diep bruin	Diep bruin	Diep bruin	Diep bruin	Diep bruin
Ondergrondkleur achterschedel, wangen en mantel.	Geel	Geel	Geel	Geel	Geel
Vleugeltekening	Diep bruin en regelmatig afgetekend	Diep bruin en regelmatig afgetekend	Diep bruin en regelmatig afgetekend	Diep bruin en regelmatig afgetekend	Diep bruin en regelmatig afgetekend
Ondergrondkleur vleugels	Geel	Geel	Geel	Geel	Geel
Vleugelpennen	Lichtbruin met minimale gele rand	Lichtbruin met minimale gele rand	Lichtbruin met minimale gele rand	Lichtbruin met minimale gele rand	Lichtbruin met minimale gele rand

[Terug naar index](#)

## KEURTECHNISCHE AANWIJZINGEN BRONZE FALLOW GROEN SERIE:

<b>Algemeen</b>	<p><b>Kleur:</b> De lichaamskleur dient helder en egaal van kleur te zijn.</p> <p><b>Tekening:</b> Het masker dient kort te zijn en buiten de keelstippen en wangvlekken, vrij van tekening. Een zichtbaar bijgewerkt masker dient te worden bestraft in de rubriek bevedering. De keelstippen dienen in verhouding tot het masker te zijn, waarbij De afstand tussen de keelstippen is gelijk of iets groter dan de diameter van de keelstippen. De afmeting en de afstand tussen de keelstippen moet regelmatig zijn. De buitenste keelstippen kunnen bedekt zijn door de wangvlekken De ondulatietekening dient donker bruin van kleur te zijn en scherp afgetekend. De ondergrondkleur van de ondulatietekening en vleugeltekening helder geel zonder groene waas. De ogen zijn rood met een witte iris. In tegenstelling tot de pale fallow, is er bij de bronze fallow in de hoorndelen nog melanine aanwezig.</p> <p><b><i>Bronze fallow is niet gewenst in combinatie met andere melanine reducerende mutaties.</i></b></p>
<b>Bronze fallow groen</b>	<p>De kleur dient bleek grasgroen te zijn, vanaf de borst dieper van kleur richting de onderstaartdekveren. Een blauwe waas dient te worden bestraft bij kleurdiepte.</p>
<b>Bronze fallow D groen</b>	<p>De kleur dient bleek donkergroen te zijn, vanaf de borst dieper van kleur richting de onderstaartdekveren. Een blauwe waas, met name tussen de poten dient bestraft te worden bij kleurdiepte.</p>
<b>Bronze fallow DD groen</b>	<p>De lichaamskleur dient diep bleek olijfgroen te zijn, vanaf de borst dieper van kleur richting de onderstaartdekveren. De staartpennen blauwgrijs en de wangvlekken licht violetblauw. De kleurslag lijkt enigszins op bronze fallow grijsgroen, deze heeft licht grijze wangvlekken en grijze staartpennen.</p>
<b>Bronze fallow violet groen</b>	<p>Bronze fallow violet groen komt het beste tot uiting bij vogels met een dubbele violetfactor. De lichaamskleur dient een duidelijke violette waas te laten zien en dient niet beperkt te blijven tot uitsluitend een violette waas in de buik / tussen de poten.</p>
<b>Bronze fallow grijsgroen</b>	<p>De lichaamskleur dient diep en bleek grijsgroen te zijn. Deze kleurslag kan ook gecombineerd worden met één of twee donkerfactoren, deze worden niet benoemd, de diepste en helderste kleur geniet de voorkeur. In de wangvlek zit wat variatie, dit is afhankelijk of de grijsfactor enkel of dubbel aanwezig is en van het aanwezig zijn van een donkerfactor, hierdoor is de wangvlek van zilverkleurig naar licht grijs. Het laatste heeft de voorkeur.</p>

[Terug naar index](#)

## KLEURSTANDAARD BRONZE FALLOW AQUA SERIE:

Kleurslag	Bronze fallow aqua	Bronze fallow D aqua	Bronze fallow DD aqua	Bronze fallow violet aqua	Bronze fallow grijs aqua
Oude benaming	Duits fallow Austr. geelmasker hemelsblauw	Duits fallow Austr. geelmasker kobaltblauw	Duits fallow Austr. geelmasker mauve	Duits fallow Austr. geelmasker violet	Duits fallow Austr. geelmasker grijs
Kleur :					
Borst, flanken, buik, stuit en onderstaart-dekveren	Bleek lichtgroenblauw, vanaf de borst dieper van kleur richting de onderstaart-dekveren	Bleek donkergroenblauw, vanaf de borst dieper van kleur richting de onderstaart-dekveren	Bleek olijfgroenblauw, vanaf de borst dieper van kleur richting de onderstaart-dekveren	Bleek olijfgroenblauw met een duidelijke violette waas, vanaf de borst dieper van kleur richting de onderstaart-dekveren	Bleek grijs groenblauw, vanaf de borst dieper van kleur richting de onderstaart-dekveren
Staartpennen	Blauwgrijs, met een diep bruine schacht	Blauwgrijs, met een diep bruine schacht	Blauwgrijs, met een diep bruine schacht	Violet grijs, met een diep bruine schacht	Grijs, met een bruine waas en een diepbruine schacht
Poten	<b>Bleek rose</b>				
Nagels	<b>Hoornkleurig</b>				
Ogen / Iris	Bordeauxrood met witte iris	Bordeauxrood met witte iris	Bordeauxrood met witte iris	Bordeauxrood met witte iris	Bordeauxrood met witte iris
Neusdoppen	Man: vleeskleurig Pop: Bruin	Man: vleeskleurig Pop: Bruin	Man: vleeskleurig Pop: Bruin	Man: vleeskleurig Pop: Bruin	Man: vleeskleurig Pop: Bruin
Tekening					
Masker	Geel	Geel	Geel	Geel	Geel
Wangvlekken	Licht violetblauw	Licht violetblauw	Licht violetblauw	Licht violetblauw	Licht grijs
Keelstippen	6 ronde diep bruine keelstippen	6 ronde diep bruine keelstippen	6 ronde diep bruine keelstippen	6 ronde diep bruine keelstippen	6 ronde diep bruine keelstippen
Ondulatietekening	Diep bruin	Diep bruin	Diep bruin	Diep bruin	Diep bruin
Ondergrondkleur achterschedel, wangen en mantel.	Lichtgeel	Lichtgeel	Lichtgeel	Lichtgeel	Lichtgeel
Vleugeltekening	Diep bruin en regelmatig afgetekend	Diep bruin en regelmatig afgetekend	Diep bruin en regelmatig afgetekend	Diep bruin en regelmatig afgetekend	Diep bruin en regelmatig afgetekend
Ondergrondkleur vleugels	Lichtgeel	Lichtgeel	Lichtgeel	Lichtgeel	Lichtgeel
Vleugelpennen	Lichtbruin met minimale lichtgele rand	Lichtbruin met minimale lichtgele rand	Lichtbruin met minimale lichtgele rand	Lichtbruin met minimale lichtgele rand	Lichtbruin met minimale lichtgele rand

[Terug naar index](#)

## KLEURSTANDAARD BRONZE FALLOW AQUA SERIE:

<b>Algemeen</b>	<p><b>Kleur:</b> De lichaamskleur dient helder en egaal van kleur te zijn.</p> <p><b>Tekening:</b> Het masker dient kort te zijn en buiten de keelstippen en wangvlekken, vrij van tekening. Een zichtbaar bijgewerkt masker dient te worden bestraft in de rubriek bevedering. De keelstippen dienen in verhouding tot het masker te zijn, waarbij De afstand tussen de keelstippen is gelijk of iets groter dan de diameter van de keelstippen. De afmeting en de afstand tussen de keelstippen moet regelmatig zijn. De buitenste keelstippen kunnen bedekt zijn door de wangvlekken. De ondulatietekening dient donker bruin van kleur te zijn en scherp afgetekend. De ondergrondkleur van de ondulatietekening en vleugeltekening licht geel zonder groenblauwe waas. De ogen zijn rood met een witte iris. In tegenstelling tot de pale fallow, is er bij de bronze fallow in de hoorndelen nog melanine aanwezig.</p> <p><b><i>Bronze fallow is niet gewenst in combinatie met andere melanine reducerende mutaties.</i></b></p>
<b>Bronze fallow aqua</b>	<p>De kleur dient bleek licht groenblauw te zijn, vanaf de borst dieper van kleur richting de onderstaartdekveren. Regelmatig zien we vogels waarvan de kleur meer naar groen neigt. Dit dient te worden bestraft bij kleurdiepte.</p>
<b>Bronze fallow D aqua</b>	<p>De kleur dient bleek donkergroenblauw te zijn, vanaf de borst dieper van kleur richting de onderstaartdekveren. Een blauwe waas, met name tussen de poten dient bestraft te worden bij kleurdiepte. Regelmatig zien we vogels waarvan de kleur meer naar donkergroen neigt. Dit dient te worden bestraft bij kleurdiepte.</p>
<b>Bronze fallow DD aqua</b>	<p>De lichaamskleur dient diep bleek olijfgroenblauw te zijn, vanaf de borst dieper van kleur richting de onderstaartdekveren. De staartpennen blauwgrijs en de wangvlekken licht violetblauw. De kleurslag lijkt enigszins op Bronze fallow grijs aqua, deze heeft licht grijze wangvlekken en grijze staartpennen.</p>
<b>Bronze fallow violet aqua</b>	<p>Bronze fallow violet aqua komt het beste tot uiting bij vogels met een dubbele violetfactor. De lichaamskleur dient een duidelijke violette waas te laten zien en dient niet beperkt te blijven tot uitsluitend een violette waas in de buik / tussen de poten.</p>
<b>Bronze fallow grijs aqua</b>	<p>De lichaamskleur dient diep en bleek grijs groenblauw te zijn. Deze kleurslag kan ook gecombineerd worden met één of twee donkerfactoren, deze worden niet benoemd, de diepste en helderste kleur geniet de voorkeur. In de wangvlek zit wat variatie, dit is afhankelijk of de grijsfactor enkel of dubbel aanwezig is en van het aanwezig zijn van een donkerfactor, hierdoor is de wangvlek van zilverkleurig naar licht grijs. Het laatste heeft de voorkeur.</p>

[Terug naar index](#)

## KLEURSTANDAARD BRONZE FALLOW TURQUOISE SERIE:

Kleurslag	Bronze fallow turquoise	Bronze fallow D turquoise	Bronze fallow DD turquoise	Bronze fallow violet turquoise	Bronze fallow grijs turquoise
Oude benaming	Duits fallow geelmasker type 2 hemelsblauw	Duits fallow geelmasker type 2 kobaltblauw	Duits fallow geelmasker type 2 mauve	Duits fallow geelmasker type 2 violet	Duits fallow geelmasker type 2 grijs
Kleur :					
Borst, flanken, buik, stuit en onderstaartdekveren	Bleek blauw met een duidelijk groene waas, vanaf de borst dieper van kleur richting de onderstaartdekveren	Bleek donkerblauw, met een duidelijke groene waas, vanaf de borst dieper van kleur richting de onderstaartdekveren	Bleek donker grijsblauw, met een duidelijke groene waas, vanaf de borst dieper van kleur richting de onderstaartdekveren	Bleek violetblauw, met een duidelijke groene waas, vanaf de borst dieper van kleur richting de onderstaartdekveren	Bleek grijs, met een duidelijke groene waas, vanaf de borst dieper van kleur richting de onderstaartdekveren
Staartpennen	Blauwgrijs, met een diep bruine schacht	Blauwgrijs, met een diep bruine schacht	Blauwgrijs, met een diep bruine schacht	Violetgrijs, met een diep bruine schacht	Grijs, met een bruine waas en een diepbruine schacht
Poten	<b>Bleek rose</b>				
Nagels	<b>Hoornkleurig</b>				
Ogen / Iris	Bordeauxrood met witte iris	Bordeauxrood met witte iris	Bordeauxrood met witte iris	Bordeauxrood met witte iris	Bordeauxrood met witte iris
Neusdoppen	Man: vleeskleurig Pop: Bruin	Man: vleeskleurig Pop: Bruin	Man: vleeskleurig Pop: Bruin	Man: vleeskleurig Pop: Bruin	Man: vleeskleurig Pop: Bruin
Tekening					
Masker	Lichtgeel	Lichtgeel	Lichtgeel	Lichtgeel	Lichtgeel
Wangvlekken	Licht violetblauw	Licht violetblauw	Licht violetblauw	Licht violetblauw	Licht grijs
Keelstippen	6 ronde diep bruine keelstippen	6 ronde diep bruine keelstippen	6 ronde diep bruine keelstippen	6 ronde diep bruine keelstippen	6 ronde diep bruine keelstippen
Ondulatietekening	Diep bruin	Diep bruin	Diep bruin	Diep bruin	Diep bruin
Ondergrondkleur achterschedel, wangen en mantel.	Bleekgeel	Bleekgeel	Bleekgeel	Bleekgeel	Bleekgeel
Vleugeltekening	Diep bruin en regelmatig afgetekend	Diep bruin en regelmatig afgetekend	Diep bruin en regelmatig afgetekend	Diep bruin en regelmatig afgetekend	Diep bruin en regelmatig afgetekend
Ondergrondkleur vleugels	Bleekgeel	Bleekgeel	Bleekgeel	Bleekgeel	Bleekgeel
Vleugelpennen	Lichtbruin met minimale bleekgele rand	Lichtbruin met minimale bleekgele rand	Lichtbruin met minimale bleekgele rand	Lichtbruin met minimale bleekgele rand	Lichtbruin met minimale bleekgele rand

[Terug naar index](#)

## KEURTECHNISCHE AANWIJZINGEN BRONZE FALLOW TURQUOISE SERIE:

<b>Algemeen</b>	<p><b>Kleur:</b>          De lichaamskleur dient helder en egaal van kleur te zijn.          Typerend voor de turquoisefactor is de ongelijkmatige psittacine reductie.          In de borst en buik zal de reductie vaak sterker zijn dan op het vleugeldek.          Enige coulance op dit onderdeel is op zijn plaats.          De meest egale vogels genieten uiteraard wel de voorkeur.</p> <p><b>Tekening:</b>          Het masker dient kort te zijn en buiten de keelstippen en wangvlekken, vrij van tekening.          Een zichtbaar bijgewerkt masker dient te worden bestraft in de rubriek bevedering.          De keelstippen dienen in verhouding tot het masker te zijn.          De afstand tussen de keelstippen is gelijk of iets groter dan de diameter van de keelstippen.          De afmeting en de afstand tussen de keelstippen moet regelmatig zijn.          De buitenste keelstippen kunnen bedekt zijn door de wangvlekken          De ondulatietekening dient donker bruin van kleur te zijn en scherp afgetekend.          De ondergrondkleur van de ondulatietekening en vleugeltekening bleek geel zonder blauwgroene waas.          De ogen zijn rood met een witte iris.          De ogen zijn rood met een witte iris. In tegenstelling tot de pale fallow, is er bij de bronze fallow in de hoorndelen nog melanine aanwezig, dan is een blauwgrijze waas bij de bleek rose pootkleur is toegestaan.</p> <p><b><i>Bronze fallow is niet gewenst in combinatie met andere melanine reducerende mutaties.</i></b></p>
<b>Bronze fallow turquoise</b>	De kleur dient bleek blauw met een duidelijke groene waas te zijn, vanaf de borst dieper van kleur richting de onderstaartdekveren. Het ontbreken van de duidelijke groene waas dient te worden bestraft bij kleurdiepte.
<b>Bronze fallow D turquoise</b>	De kleur dient bleek donkerblauw met een duidelijke groene waas te zijn, vanaf de borst dieper van kleur richting de onderstaartdekveren. Het ontbreken van de duidelijke groene waas dient te worden bestraft bij kleurdiepte.
<b>Bronze fallow DD turquoise</b>	De lichaamskleur dient diep bleek donker grijsblauw met een duidelijke groene waas te zijn, vanaf de borst dieper van kleur richting de onderstaartdekveren. Het ontbreken van de duidelijke groene waas dient te worden bestraft bij kleurdiepte De staartpennen blauwgrijs en de wangvlekken licht violetblauw. De kleurslag lijkt enigszins op Bronze fallow grijs aqua, deze heeft licht grijze wangvlekken en grijze staartpennen.
<b>Bronze fallow violet turquoise</b>	Bronze fallow violet turquoise komt het beste tot uiting bij vogels met een dubbele violetfactor. De lichaamskleur dient een duidelijke violette waas te laten zien en dient niet beperkt te blijven tot uitsluitend een violette waas in de buik / tussen de poten. Het ontbreken van de duidelijke groene waas dient te worden bestraft bij kleurdiepte.
<b>Bronze fallow grijs turquoise</b>	De lichaamskleur dient diep en bleek grijs, met een duidelijke groene waas te zijn. Deze kleurslag kan ook gecombineerd worden met één of twee donkerfactoren, deze worden niet benoemd, de diepste en helderste kleur geniet de voorkeur. In de wangvlek zit wat variatie, dit is afhankelijk of de grijsfactor enkel of dubbel aanwezig is en van het aanwezig zijn van een donkerfactor, hierdoor is de wangvlek van zilverkleurig naar licht grijs. Het laatste heeft de voorkeur.

[Terug naar index](#)



## KLEURSTANDAARD BRONZE FALLOW GEELMASKER SERIE:

Kleurslag	Bronze fallow geelmasker	Bronze fallow D geelmasker	Bronze fallow DD geelmasker	Bronze fallow violet geelmasker	Bronze fallow grijs geelmasker
Oude benaming	Duits fallow geelmasker type 1 hemelsblauw	Duits fallow geelmasker type 1 kobaltblauw	Duits fallow geelmasker type 1 mauve	Duits fallow geelmasker type 1 violet	Duits fallow geelmasker type 1 grijs
Kleur :					
Borst, flanken, buik, stuit en onderstaartdekveren	Bleek hemelsblauw, vanaf de borst dieper van kleur richting de onderstaartdekveren	Bleek donkerblauw, vanaf de borst dieper van kleur richting de onderstaartdekveren	Bleek donker grijsblauw, vanaf de borst dieper van kleur richting de onderstaartdekveren	Bleek violetblauw, vanaf de borst dieper van kleur richting de onderstaartdekveren	Bleek grijs, vanaf de borst dieper van kleur richting de onderstaartdekveren
Staartpennen	Blauwgrijs, met een diep bruine schacht	Blauwgrijs, met een diep bruine schacht	Blauwgrijs, met een diep bruine schacht	Violet grijs, met een diep bruine schacht	Grijs, met een bruine waas en een diepbruine schacht
Poten	<b>Bleek rose</b>				
Nagels	<b>Hoornkleurig</b>				
Ogen / Iris	Bordeauxrood met witte iris	Bordeauxrood met witte iris	Bordeauxrood met witte iris	Bordeauxrood met witte iris	Bordeauxrood met witte iris
Neusdoppen	Man: vleeskleurig Pop: Bruin	Man: vleeskleurig Pop: Bruin	Man: vleeskleurig Pop: Bruin	Man: vleeskleurig Pop: Bruin	Man: vleeskleurig Pop: Bruin
Tekening					
Masker	Geel	Geel	Geel	Geel	Geel
Wangvlekken	Licht violetblauw	Licht violetblauw	Licht violetblauw	Licht violetblauw	Licht grijs
Keelstippen	6 ronde diep bruine keelstippen	6 ronde diep bruine keelstippen	6 ronde diep bruine keelstippen	6 ronde diep bruine keelstippen	6 ronde diep bruine keelstippen
Ondulatietekening	Diep bruin	Diep bruin	Diep bruin	Diep bruin	Diep bruin
Ondergrondkleur achterschedel, wangen en mantel.	Wit	Wit	Wit	Wit	Wit
Vleugeltekening	Diep bruin en regelmatig afgetekend	Diep bruin en regelmatig afgetekend	Diep bruin en regelmatig afgetekend	Diep bruin en regelmatig afgetekend	Diep bruin en regelmatig afgetekend
Ondergrondkleur vleugels	Wit	Wit	Wit	Wit	Wit
Vleugelpennen	Lichtbruin met minimale witte rand	Lichtbruin met minimale witte rand	Lichtbruin met minimale witte rand	Lichtbruin met minimale witte rand	Lichtbruin met minimale witte rand

[Terug naar index](#)

## KEURTECHNISCHE AANWIJZINGEN BRONZE FALLOW GEELMASKER SERIE:

<b>Algemeen</b>	<p><b>Kleur:</b> De lichaamskleur dient helder en egaal van kleur te zijn.</p> <p><b>Tekening:</b> Het masker dient kort te zijn en buiten de keelstippen en wangvlekken, vrij van tekening. Een zichtbaar bijgewerkt masker dient te worden bestraft in de rubriek bevedering. De keelstippen dienen in verhouding tot het masker te zijn. De afstand tussen de keelstippen is gelijk of iets groter dan de diameter van de keelstippen. De afmeting en de afstand tussen de keelstippen moet regelmatig zijn. De buitenste keelstippen kunnen bedekt zijn door de wangvlekken De ondulatietekening dient donker bruin van kleur te zijn en scherp afgetekend. De ondergrondkleur van de ondulatietekening en vleugeltekening wit. Er zal vaak een minimale gee waas aanwezig zijn, dit dient soepel te worden beoordeeld. Een witte ondergrondkleur, zonder gele waas geniet wel de voorkeur. De ogen zijn rood met een witte iris. In tegenstelling tot de pale fallow, is er bij de bronze fallow in de hoorndelen nog melanine aanwezig, dan is een blauwgrijze waas bij de bleek rose pootkleur is toegestaan.</p> <p><b><i>Bronze fallow is niet gewenst in combinatie met andere melanine reducerende mutaties.</i></b></p>
<b>Bronze fallow geelmasker</b>	De kleur dient bleek hemelsblauw te zijn, vanaf de borst dieper van kleur richting de onderstaartdekveren.
<b>Bronze fallow D geelmasker</b>	De kleur dient bleek donkerblauw te zijn, vanaf de borst dieper van kleur richting de onderstaartdekveren, zonder groene waas. Een violette waas tussen de poten is eveneens een kleurfout.
<b>Bronze fallow DD geelmasker</b>	De lichaamskleur dient bleek donker grijsblauw te zijn, vanaf de borst dieper van kleur richting de onderstaartdekveren. De staartpennen blauwgrijs en de wangvlekken licht violetblauw. De kleurslag lijkt enigszins op Bronze fallow grijs geelmasker, deze heeft licht grijze wangvlekken en grijze staartpennen.
<b>Bronze fallow violet geelmasker</b>	Bronze fallow violet geelmasker komt het beste tot uiting bij vogels met een dubbele violetfactor.
<b>Bronze fallow grijs geelmasker</b>	De lichaamskleur dient bleek grijs te zijn. Deze kleurslag kan ook gecombineerd worden met één of twee donkerfactoren, deze worden niet benoemd, de helderste kleur geniet de voorkeur. In de wangvlek zit wat variatie, dit is afhankelijk of de grijsfactor enkel of dubbel aanwezig is en van het aanwezig zijn van een donkerfactor, hierdoor is de wangvlek van zilverkleurig naar licht grijs. Het laatste heeft de voorkeur.

[Terug naar index](#)

## KLEURSTANDAARD BRONZE FALLOW BLAUW SERIE:

Kleurslag	Bronze fallow Blauw	Bronze fallow D blauw	Bronze fallow DD blauw	Bronze fallow violetblauw	Bronze fallow grijsblauw
Oude benaming	Duits fallow hemelsblauw	Duits fallow kobaltblauw	Duits fallow mauve	Duits fallow violet	Duits fallow grijs
Kleur :					
Borst, flanken, buik, stuit en onderstaartdekveren	Bleek hemelsblauw, vanaf de borst dieper van kleur richting de onderstaartdekveren	Bleek donkerblauw, vanaf de borst dieper van kleur richting de onderstaartdekveren	Bleek donker grijsblauw, vanaf de borst dieper van kleur richting de onderstaartdekveren	Bleek violetblauw, vanaf de borst dieper van kleur richting de onderstaartdekveren	Bleek grijs, vanaf de borst dieper van kleur richting de onderstaartdekveren
Staartpennen	Blauwgrijs, met een diep bruine schacht	Blauwgrijs, met een diep bruine schacht	Blauwgrijs, met een diep bruine schacht	Violetgrijs, met een diep bruine schacht	Grijs, met een bruine waas en een diepbruine schacht
Poten	<b>Bleek rose</b>				
Nagels	<b>Hoornkleurig</b>				
Ogen / Iris	Bordeauxrood met witte iris	Bordeauxrood met witte iris	Bordeauxrood met witte iris	Bordeauxrood met witte iris	Bordeauxrood met witte iris
Neusdoppen	Man: vleeskleurig Pop: Bruin	Man: vleeskleurig Pop: Bruin	Man: vleeskleurig Pop: Bruin	Man: vleeskleurig Pop: Bruin	Man: vleeskleurig Pop: Bruin
Tekening					
Masker	Wit	Wit	Wit	Wit	Wit
Wangvlekken	Licht violetblauw	Licht violetblauw	Licht violetblauw	Licht violetblauw	Licht grijs
Keelstippen	6 ronde diep bruine keelstippen	6 ronde diep bruine keelstippen	6 ronde diep bruine keelstippen	6 ronde diep bruine keelstippen	6 ronde diep bruine keelstippen
Ondulatietekening	Diep bruin	Diep bruin	Diep bruin	Diep bruin	Diep bruin
Ondergrondkleur achterschedel, wangen en mantel.	Wit	Wit	Wit	Wit	Wit
Vleugeltekening	Diep bruin en regelmatig afgetekend	Diep bruin en regelmatig afgetekend	Diep bruin en regelmatig afgetekend	Diep bruin en regelmatig afgetekend	Diep bruin en regelmatig afgetekend
Ondergrondkleur vleugels	Wit	Wit	Wit	Wit	Wit
Vleugelpennen	Lichtbruin met minimale witte rand	Lichtbruin met minimale witte rand	Lichtbruin met minimale witte rand	Lichtbruin met minimale witte rand	Lichtbruin met minimale witte rand

[Terug naar index](#)

## KEURTECHNISCHE AANWIJZINGEN BRONZE FALLOW BLAUW SERIE:

<p><b>Algemeen</b></p>	<p><b>Kleur:</b> De lichaamskleur dient helder en egaal van kleur te zijn.</p> <p><b>Tekening:</b> Het masker dient kort te zijn en buiten de keelstippen en wangvlekken, vrij van tekening. Een zichtbaar bijgewerkt masker dient te worden bestraft in de rubriek bevedering. De keelstippen dienen in verhouding tot het masker te zijn, waarbij De afstand tussen de keelstippen is gelijk of iets groter dan de diameter van de keelstippen. De afmeting en de afstand tussen de keelstippen moet regelmatig zijn. De buitenste keelstippen kunnen bedekt zijn door de wangvlekken De ondulatietekening dient donker bruin van kleur te zijn en scherp afgetekend. De ondergrondkleur van de ondulatietekening en vleugeltkening wit, een blauwe aanslag dient te worden bestraft bij tekening. De ogen zijn rood met een witte iris. In tegenstelling tot de pale fallow, is er bij de bronze fallow in de hoorndelen nog melanine aanwezig.</p> <p><b><i>Bronze fallow is niet gewenst in combinatie met andere melanine reducerende mutaties.</i></b></p>
<p><b>Bronze fallow blauw</b></p>	<p>De kleur dient bleek blauw te zijn, vanaf de borst dieper van kleur richting de onderstaartdekveren.</p>
<p><b>Bronze fallow D blauw</b></p>	<p>De kleur dient bleek donkerblauw te zijn, vanaf de borst dieper van kleur richting de onderstaartdekveren. Een violette waas tussen de poten is een kleurfout.</p>
<p><b>Bronze fallow DD blauw</b></p>	<p>De lichaamskleur dient diep bleek donkergrijsblauw te zijn, vanaf de borst dieper van kleur richting de onderstaartdekveren. De staartpennen blauwgrijs en de wangvlekken licht violetblauw. De kleurslag lijkt enigszins op Bronze fallow grijs blauw, deze heeft licht grijze wangvlekken en grijze staartpennen.</p>
<p><b>Bronze fallow violetblauw</b></p>	<p>Bronze fallow violetblauw komt het beste tot uiting bij vogels met een dubbele violetfactor.</p>
<p><b>Bronze fallow grijs blauw</b></p>	<p>De lichaamskleur dient en bleek grijs te zijn. Deze kleurslag kan ook gecombineerd worden met één of twee donkerfactoren, deze worden niet benoemd, de helderste kleur geniet de voorkeur. In de wangvlek zit wat variatie, dit is afhankelijk of de grijsfactor enkel of dubbel aanwezig is en van het aanwezig zijn van een donkerfactor, hierdoor is de wangvlek van zilverkleurig naar licht grijs. Het laatste heeft de voorkeur.</p>

[Terug naar index](#)

## KLEURSTANDAARD PALE FALLOW SERIE:

Kleurslag	Pale fallow groen	Pale fallow aqua	Pale fallow turquoise	Pale fallow geelmasker	Pale fallow blauw
Oude benaming	Engels fallow lichtgroen	Engels fallow Australisch geelmasker hemelsblauw	Engels fallow geelmasker type 2 hemelsblauw	Engels fallow geelmasker type 1 hemelsblauw	Engels fallow hemelsblauw
Kleur :					
Borst, flanken, buik, stuit en onderstaartdekveren	Geel met een groene waas, welke iets dieper van kleur is in het onderlichaam.	Lichtgeel met een lichtgroenblauwe waas, welke iets dieper van kleur is in het onderlichaam	Bleekgeel met een blauwe waas, welke iets dieper van kleur is in het onderlichaam.	Wit met een hemelsblauwe waas, welke iets dieper van kleur is in het onderlichaam.	Wit met een hemelsblauwe waas, welke iets dieper van kleur is in het onderlichaam
Staartpennen	Bleek blauw, met een bruine schacht	Bleek blauw, met een bruine schacht	Bleek blauw, met een bruine schacht	Bleek blauw, met een bruine schacht	Bleek blauw, met een bruine schacht
Poten	<b>Bleek rose</b>				
Nagels	<b>Hoornkleurig</b>				
Ogen / Iris	Helder rood zonder witte irisring	Helder rood zonder witte irisring	Helder rood zonder witte irisring	Helder rood zonder witte irisring	Helder rood zonder witte irisring
Neusdoppen	Man: vleeskleurig Pop: Bruin	Man: vleeskleurig Pop: Bruin	Man: vleeskleurig Pop: Bruin	Man: vleeskleurig Pop: Bruin	Man: vleeskleurig Pop: Bruin
Tekening					
Masker	Diep geel	Geel	Lichtgeel	Geel	Wit
Wangvlekken	Bleek violetblauw	Bleek violetblauw	Bleek violetblauw	Bleek violetblauw	Bleek violetblauw
Keelstippen	6 ronde licht bruine keelstippen	6 ronde licht bruine keelstippen	6 ronde licht bruine keelstippen	6 ronde licht bruine keelstippen	6 ronde licht bruine keelstippen
Ondulatietekening	Licht bruin	Licht bruin	Licht bruin	Licht bruin	Licht bruin
Ondergrondkleur achterschedel, wangen en mantel.	Geel	Lichtgeel	Bleekgeel	Wit	Wit
Vleugeltkening	Licht bruin en regelmatig afgetekend	Licht bruin en regelmatig afgetekend	Licht bruin en regelmatig afgetekend	Licht bruin en regelmatig afgetekend	Licht bruin en regelmatig afgetekend
Ondergrondkleur vleugels	Geel	Lichtgeel	Bleekgeel	Wit	Wit
Vleugelpennen	Crème met minimale gele rand	Crème met minimale lichtgele rand	Crème met minimale een minimale bleekgele rand	Crème met minimale witte rand	Crème met minimale witte rand

[Terug naar index](#)

## KEURTECHNISCHE AANWIJZINGEN PALE FALLOW SERIE:

<b>Algemeen</b>	<p><b>Kleur:</b> De lichaamskleur dient helder en egaal van kleur te zijn.</p> <p><b>Tekening:</b> Het masker dient kort te zijn en buiten de keelstippen en wangvlekken, vrij van tekening. Een zichtbaar bijgewerkt masker dient te worden bestraft in de rubriek bevedering. De keelstippen dienen in verhouding tot het masker te zijn en even groot. De afstand tussen de keelstippen is gelijk of iets groter dan de diameter van de keelstippen. De afmeting en de afstand tussen de keelstippen moet regelmatig zijn. De buitenste keelstippen kunnen bedekt zijn door de wangvlekken De ondulatietekening dient lichtbruin van kleur te zijn en scherp afgetekend. De ogen zijn egaal rood zonder witte irisring. De lichaamskleur word vanaf de borst richting het onderlijf dieper van kleur. De poten en nagels bevatten bij deze mutatie geen melanine.</p> <p><b><i>Pale fallow is niet gewenst in combinatie met andere melanine reducerende mutaties.</i></b></p>
<b>Pale fallow groen</b>	De lichaamskleur dient geel te zijn met een duidelijke groene waas. Het missen van deze groene is een kleurfout.
<b>Pale fallow aqua</b>	De lichaamskleur dient lichtgeel te zijn met een duidelijke groenblauwe waas. Het missen van deze waas is een kleurfout.
<b>Pale fallow turquoise</b>	De lichaamskleur dient bleekgeel te zijn met een duidelijke blauwe waas. Het missen van deze waas is een kleurfout.
<b>Pale fallow geelmasker</b>	De lichaamskleur dient wit te zijn met een duidelijke hemelsblauwe waas. Het missen van deze waas is een kleurfout.
<b>Pale fallow blauw</b>	De lichaamskleur dient wit te zijn met een duidelijke hemelsblauw waas. Het missen van deze waas is een kleurfout.

[Terug naar index](#)

## KLEURSTANDAARD SLATE SERIE:

Kleurslag	Slate blauw	Slate D blauw	Slate DD blauw	Slate violetblauw	Slate grijs blauw
Oude benaming	Slate hemelsblauw	Slate kobaltblauw	Slate mauve	Slate violet	N.v.t.
Kleur :					
Borst, flanken, buik, stuit en onderstaartdekveren	Egaal leiblauw	Egaal diep leiblauw	Diep egaal donker leiblauw	Diep leiblauw violetblauw	Geen herkenbare combinatie.
Vleugelpennen	Zwart met minimale witte rand	Zwart met minimale witte rand	Zwart met minimale witte rand	Zwart met minimale witte rand	
Staartpennen	Donkerblauw	Diep donkerblauw	Diep donkerblauw	Violetblauw	
Poten	Blauwgrijs	Blauwgrijs	Blauwgrijs	Blauwgrijs	
Nagels	Donkergrijs	Donkergrijs	Donkergrijs	Donkergrijs	
Ogen / Iris	Zwart met witte iris	Zwart met witte iris	Zwart met witte iris	Zwart met witte iris	
Tekening					
Masker	Wit	Wit	Wit	Wit	
Wangvlekken	Diep violetblauw	Diep violetblauw	Diep violetblauw	Diep violetblauw	
Keelstippen	6 ronde zwarte keelstippen	6 ronde zwarte keelstippen	6 ronde zwarte keelstippen	6 ronde zwarte keelstippen	
Ondulatietekening	Diep zwart	Diep zwart	Diep zwart	Diep zwart	
Ondergrondkleur achterschedel, wangen en mantel.	Wit	Wit	Wit	Wit	
Vleugeltekening	Diep zwart en regelmatig afgetekend	Diep zwart en regelmatig afgetekend	Diep zwart en regelmatig afgetekend	Diep zwart en regelmatig afgetekend	
Ondergrondkleur vleugels	Wit	Wit	Wit	Wit	

[Terug naar index](#)

## KEURTECHNISCHE AANWIJZINGEN SLATE SERIE:

<b>Algemeen</b>	<p><b>Kleur:</b> De lichaamskleur dient helder, egaal en diep van kleur te zijn. De leiblauwe kleur is blauwachtig grijs.</p> <p><b>Tekening:</b> Het masker dient kort te zijn en buiten de keelstippen en wangvlekken, vrij van tekening. Een zichtbaar bijgewerkt masker dient te worden bestraft in de rubriek bevedering. De keelstippen dienen in verhouding tot het masker te zijn en even groot. De afstand tussen de keelstippen is gelijk of iets groter dan de diameter van de keelstippen. De afmeting en de afstand tussen de keelstippen moet regelmatig zijn. De buitenste keelstippen kunnen bedekt zijn door de wangvlekken. Deze wangvlekken dienen diep violetblauw van kleur te zijn. De ondulatietekening dient diep zwart van kleur te zijn en scherp afgetekend. De ondergrondkleur van de ondulatietekening en vleugeltekening helder wit zonder blauwe waas. Combinaties van slate met groen, grijsgroen en grijs zijn als zodanig niet herkenbaar en zijn derhalve niet in de standaard opgenomen.</p> <p><b><i>Slate is ook gevraagd in mutaties waarbij sprake is van melaninereductie zoals grijsvleugel, blankvleugel, dilute, cinnamon, pallid etc. en in opaline.</i></b></p>
<b>Slate blauw</b>	De lichaamskleur dient egaal leiblauw te zijn.
<b>Slate D Blauw</b>	De lichaamskleur dient egaal donker leiblauw te zijn.
<b>Slate DD Blauw</b>	De lichaamskleur dient diep egaal donker leiblauw te zijn.
<b>Slate violetblauw</b>	Slate violetblauw komt het beste tot uiting bij vogels met een dubbele violetfactor. Vogels met de diepste leiblauw violette kleur genieten de voorkeur.

[Terug naar index](#)



## KLEURSTANDAARD OPALINE GROEN SERIE:

Kleurslag	Opaline groen	Opaline D groen	Opaline DD groen	Opaline violet groen	Opaline grijsgroen
<b>Oude benaming</b>	Opaline lichtgroen	Opaline donkergroen	Opaline olijfgroen	Opaline violet groen	Opaline grijsgroen
<b>Kleur :</b>					
<b>Borst, flanken, buik, stuit en onderstaartdekveren</b>	Helder grasgroen	Helder donkergroen	Helder olijfgroen	Helder diep donker groen met een duidelijke violette waas.	Helder diep egaal helder grijsgroen
<b>Mantel.</b>	Helder grasgroen.	Helder donkergroen.	Helder olijfgroen.	Helder diep donker groen met een duidelijke violette waas.	Helder diep egaal helder grijsgroen.
<b>Poten</b>	Blauwgrijs	Blauwgrijs	Blauwgrijs	Blauwgrijs	Blauwgrijs
<b>Nagels</b>	Donkergrijs	Donkergrijs	Donkergrijs	Donkergrijs	Donkergrijs
<b>Ogen / Iris</b>	Zwart met witte iris	Zwart met witte iris	Zwart met witte iris	Zwart met witte iris	Zwart met witte iris
<b>Tekening</b>					
<b>Masker</b>	Geel	Geel	Geel	Geel	Geel
<b>Wangvlekken</b>	Violetblauw	Violetblauw	Violetblauw	Diep violetblauw	Grijs
<b>Keelstippen</b>	6 ronde zwarte keelstippen	6 ronde zwarte keelstippen	6 ronde zwarte keelstippen	6 ronde zwarte keelstippen	6 ronde zwarte keelstippen
<b>Ondulatietekening</b>	Diep zwart. Op de wangen, achter-schedel en nek mag de tekening slechts minimaal aanwezig zijn.	Diep zwart. Op de wangen, achter-schedel en nek mag de tekening slechts minimaal aanwezig zijn.	Diep zwart. Op de wangen, achter-schedel en nek mag de tekening slechts minimaal aanwezig zijn.	Diep zwart. Op de wangen, achter-schedel en nek mag de tekening slechts minimaal aanwezig zijn.	Diep zwart. Op de wangen, achter-schedel en nek mag de tekening slechts minimaal aanwezig zijn.
<b>Ondergrondkleur achterschedel, wangen</b>	Helder grasgroen.	Helder donkergroen.	Helder olijfgroen.	Helder diep donker groen met een duidelijke violette waas.	Helder diep egaal helder grijsgroen.
<b>Vleugeltekening</b>	Diep zwart en regelmatig afgetekend	Diep zwart en regelmatig afgetekend	Diep zwart en regelmatig afgetekend	Diep zwart en regelmatig afgetekend	Diep zwart en regelmatig afgetekend
<b>Ondergrondkleur vleugels</b>	Helder grasgroen	Helder donkergroen	Helder olijfgroen	Helder diep donker groen met een duidelijke violette waas.	Helder diep egaal helder grijsgroen
<b>Vleugelpennen</b>	De diep zwarte vleugelpennen laten een vleugelspiegel zien in een iets lichtere kleur dan de lichaamskleur en toont een minimale gele rand	De diep zwarte vleugelpennen laten een vleugelspiegel zien in een iets lichtere kleur dan de lichaamskleur en toont een minimale gele rand	De diep zwarte vleugelpennen laten een vleugelspiegel zien in een iets lichtere kleur dan de lichaamskleur en toont een minimale gele rand	De diep zwarte vleugelpennen laten een vleugelspiegel zien in een iets lichtere kleur dan de lichaamskleur en toont een minimale gele rand	De diep zwarte vleugelpennen laten een vleugelspiegel zien in een iets lichtere kleur dan de lichaamskleur en toont een minimale gele rand
<b>Staartpennen</b>	Donkerblauw, het veer- hart toont een lichtere kleur dan de lichaamskleur. De schacht is volledig gepigmenteerd.	Donkerblauw het veer- hart toont een lichtere kleur dan de lichaamskleur. De schacht is volledig gepigmenteerd.	Diep donkerblauw, het veer- hart toont een lichtere kleur dan de lichaamskleur. De schacht is volledig gepigmenteerd.	Violetblauw, het veer- hart toont een lichtere kleur dan de lichaamskleur. De schacht is volledig gepigmenteerd.	Zwart, het veer- hart toont een lichtere kleur dan de lichaamskleur. De schacht is volledig gepigmenteerd.

[Terug naar index](#)

## KEURTECHNISCHE AANWIJZINGEN OPALINE GROEN SERIE:

<b>Algemeen</b>	<p><b>Kleur:</b> Vanwege het witte onderdons kan de kleur, in vergelijking tot een niet opaline een nuance lichter zijn. De lichaamskleur dient helder en egaal van kleur te zijn.</p> <p><b>Tekening:</b> De ondulatietekening, zoals deze bij de normale vanaf de achterkant van de kop over de nek tot aan de vleugelbochten aanwezig is, moet bij de opaline zo minimaal mogelijk aanwezig zijn. Op deze plaats zien we bij de opaline de maskerkleur doorlopen in combinatie met de lichaamskleur. Ter hoogte van de vleugelbochten dient de mantel alleen nog maar de lichaamskleur te tonen en geheel vrij te zijn van ondulatie tekening, zodat we hier een schone V – vorm kunnen waarmemen. De aanwezigheid van een minimale ondulatietekening op de mantel dient met enige coulance te worden beoordeeld. Vogels welke deze tekening niet tonen, genieten de voorkeur. De vleugeltekening dient volledig en regelmatig aanwezig te zijn, en diep zwart van kleur. Bij vogels met een “schone” mantel zien we vaak dat de binnenste rand van de vleugeltekening vervaagd / minimaal aanwezig is. Dit dient te worden bestraft bij tekening. Zowel de vleugelspiegels als de staartspiegels dienen duidelijk aanwezig te zijn. De kleur staat omschreven als een iets lichtere kleur dan de lichaamskleur. Indien de spiegels lichter / ongepigmenteerd van kleur zijn mag dit niet worden bestraft en kan zelf als ideaal worden gezien. Voorwaarde is wel dat het een spiegel (driehoek) is en niet de volledige pen is opgebleekt. Het masker dient kort te zijn en buiten de keelstippen en wangvlekken, vrij van tekening. Een zichtbaar bijgewerkt masker dient te worden bestraft in de rubriek bevedering. De keelstippen dienen in verhouding tot het masker te zijn en even groot. De afstand tussen de keelstippen is gelijk of iets groter dan de diameter van de keelstippen. De afmeting en de afstand tussen de keelstippen moet regelmatig zijn. De buitenste keelstippen kunnen bedekt zijn door de wangvlekken.</p>
<b>Opaline groen</b>	De lichaamskleur dient helder grasgroen te zijn, zonder blauwe waas.
<b>Opaline D groen</b>	De lichaamskleur dient helder donkergroen te zijn. Een blauwe waas, met name tussen de poten dient bestraft te worden in de rubriek kleur
<b>Opaline DD groen</b>	De lichaamskleur dient helder olijfgroen te zijn. De staartpennen diep donkerblauw (met een licht veerhart) en de wangvlekken violetblauw. De kleurslag lijkt enigszins op grijsgroen, deze heeft grijze wangvlekken en zwarte staartpennen.
<b>Opaline violet groen</b>	Violetgroen komt het beste tot uiting bij vogels met een dubbele violetfactor. De lichaamskleur dient helder diep donker groen met een duidelijke violette waas. Deze waas dient niet beperkt te blijven tot uitsluitend een violette waas in de buik / tussen de poten.
<b>Opaline grijs groen</b>	De lichaamskleur dient helder grijsgroen te zijn. Deze kleurslag kan ook gecombineerd worden met één of twee donkerfactoren, deze worden niet benoemd, de diepste en helderste kleur geniet de voorkeur. In de wangvlek zit wat variatie, dit is afhankelijk of de grijsfactor enkel of dubbel aanwezig is en van het aanwezig zijn van een donkerfactor, hierdoor is de wangvlek van zilverkleurig naar diep grijs. Het laatste heeft de voorkeur. De staartpennen zijn zwart (met een licht veerhart) en de wangvlekken grijs. De kleurslag lijkt enigszins op DD groen, deze heeft diep donkerblauwe staartpennen (met een licht veerhart) en violette wangvlekken.

[Terug naar index](#)

## KLEURSTANDAARD OPALINE AQUA SERIE:

Kleurslag	Opaline aqua	Opaline D aqua	Opaline DD aqua	Opaline violet aqua	Opaline grijs aqua
<b>Oude benaming</b>	Opaline Australisch geelmasker hemelsblauw	Opaline Australisch geelmasker kobaltblauw	Opaline Australisch geelmasker mauve	Opaline Australisch geelmasker violet	Opaline Australisch geelmasker grijs
<b>Kleur :</b>					
<b>Borst, flanken, buik, stuit en onderstaartdekveren</b>	Egaal helder lichtgroenblauw	Egaal helder donker groenblauw	Egaal helder olijfgroenblauw	Egaal helder olijfgroenblauw met een duidelijke violette waas	Egaal helder grijsgroenblauw
<b>Mantel</b>	Egaal lichtgroenblauw	Egaal donker groenblauw	Helder donker grijs met een gele waas	Egaal helder donker groenblauw met een licht violette waas.	Egaal helder grijsgroenblauw
<b>Poten</b>	Blauwgrijs	Blauwgrijs	Blauwgrijs	Blauwgrijs	Blauwgrijs
<b>Nagels</b>	Donkergrijs	Donkergrijs	Donkergrijs	Donkergrijs	Donkergrijs
<b>Ogen / Iris</b>	Zwart met witte iris	Zwart met witte iris	Zwart met witte iris	Zwart met witte iris	Zwart met witte iris
<b>Tekening</b>					
<b>Masker</b>	Diep geel	Diep geel	Diep geel	Diep geel	Diep geel
<b>Wangvlekken</b>	Violetblauw	Violetblauw	Violetblauw	Diep violetblauw	Grijs
<b>Keelstippen</b>	6 ronde zwarte keelstippen	6 ronde zwarte keelstippen	6 ronde zwarte keelstippen	6 ronde zwarte keelstippen	6 ronde zwarte keelstippen
<b>Ondulatietekening</b>	Diep zwart. Op de wangen, achterschedel en nek mag de tekening slechts minimaal aanwezig zijn.	Diep zwart. Op de wangen, achterschedel en nek mag de tekening slechts minimaal aanwezig zijn.	Diep zwart. Op de wangen, achterschedel en nek mag de tekening slechts minimaal aanwezig zijn.	Diep zwart. Op de wangen, achterschedel en nek mag de tekening slechts minimaal aanwezig zijn.	Diep zwart. Op de wangen, achterschedel en nek mag de tekening slechts minimaal aanwezig zijn.
<b>Ondergrondkleur achterschedel, wangen en mantel.</b>	Egaal lichtgroenblauw	Egaal donker groenblauw	Helder donker grijs met een gele waas	Egaal helder donker groenblauw met een licht violette waas.	Egaal helder grijs groenblauw
<b>Vleugeltekening</b>	Diep zwart en regelmatig afgetekend	Diep zwart en regelmatig afgetekend	Diep zwart en regelmatig afgetekend	Diep zwart en regelmatig afgetekend	Diep zwart en regelmatig afgetekend
<b>Ondergrondkleur vleugels</b>	Egaal lichtgroenblauw	Egaal donker groenblauw	Helder donker grijs met een gele waas	Egaal helder donker groenblauw met een licht violette waas.	Egaal helder grijs groenblauw
<b>Vleugelpennen</b>	De diep zwarte vleugelpennen laten een vleugelspiegel zien in een iets lichtere kleur dan de lichaamskleur en toont een minimale licht gele rand	De diep zwarte vleugelpennen laten een vleugelspiegel zien in een iets lichtere kleur dan de lichaamskleur en toont een minimale licht gele rand	De diep zwarte vleugelpennen laten een vleugelspiegel zien in een iets lichtere kleur dan de lichaamskleur en toont een minimale licht gele rand	De diep zwarte vleugelpennen laten een vleugelspiegel zien in een iets lichtere kleur dan de lichaamskleur en toont een minimale licht gele rand	De diep zwarte vleugelpennen laten een vleugelspiegel zien in een iets lichtere kleur dan de lichaamskleur en toont een minimale licht gele rand
<b>Staartpennen</b>	donkerblauw, het hart is licht geel. De schacht is volledig gepigmenteerd.	donkerblauw, het hart is licht geel. De schacht is volledig gepigmenteerd.	Diep donkerblauw, het hart is licht geel. De schacht is volledig gepigmenteerd.	Violetblauw, het hart is licht geel. De schacht is volledig gepigmenteerd.	Zwart, het hart is licht geel. De schacht is volledig gepigmenteerd.

[Terug naar index](#)

## KEURTECHNISCHE AANWIJZINGEN OPALINE AQUA SERIE:

<b>Algemeen</b>	<p><b>Kleur:</b> Vanwege het witte onderdons kan de kleur, in vergelijking tot een niet opaline een nuance lichter zijn. De lichaamskleur dient helder en egaal van kleur te zijn.</p> <p><b>Tekening:</b> De ondulatietekening, zoals deze bij de normale vanaf de achterkant van de kop over de nek tot aan de vleugelbochten aanwezig is, moet bij de opaline zo minimaal mogelijk aanwezig zijn. Op deze plaats zien we bij de opaline de maskerkleur doorlopen in combinatie met de lichaamskleur. Ter hoogte van de vleugelbochten dient de mantel alleen nog maar de lichaamskleur te tonen en geheel vrij te zijn van ondulatie tekening, zodat we hier een schone V – vorm kunnen waarnemen. De aanwezigheid van een minimale ondulatietekening op de mantel dient met enige coulance te worden beoordeeld. Vogels welke deze tekening niet tonen, genieten de voorkeur. De vleugeltekening dient volledig en regelmatig aanwezig te zijn, en diep zwart van kleur. Bij vogels met een “schone” mantel zien we vaak dat de binnenste rand van de vleugeltekening vervaagd / minimaal aanwezig is. Dit dient te worden bestraft bij tekening. Zowel de vleugelspiegels als de staartspiegels dienen duidelijk aanwezig te zijn. De kleur staat omschreven als een iets lichtere kleur dan de lichaamskleur. Indien de spiegels lichter / ongepigmenteerd van kleur zijn mag dit niet worden bestraft en kan zelf als ideaal worden gezien. Voorwaarde is wel dat het een spiegel (driehoek) is en niet de volledige pen is opgebleekt. Het masker dient kort te zijn en buiten de keelstippen en wangvlekken vrij van tekening. Een zichtbaar bijgewerkt masker dient te worden bestraft in de rubriek bevedering. De keelstippen dienen in verhouding tot het masker te zijn en even groot. De afstand tussen de keelstippen is gelijk of iets groter dan de diameter van de keelstippen. De afmeting en de afstand tussen de keelstippen moet regelmatig zijn. De buitenste keelstippen kunnen bedekt zijn door de wangvlekken De ondulatietekening dient diep zwart van kleur te zijn en scherp afgetekend. De ondergrondkleur van de ondulatietekening en vleugeltekening is gelijk aan de lichaamskleur.</p>
<b>Opaline aqua</b>	<p>De lichaamskleur dient egaal helder lichtgroenblauw te zijn te zijn. Regelmatig zien we vogels waarvan de kleur meer naar groen neigt, dit dient te worden bestraft bij kleur</p>
<b>Opaline D Aqua</b>	<p>De lichaamskleur dient egaal donker groenblauw te zijn te zijn. Regelmatig zien we vogels waarvan de kleur meer naar D groen neigt, dit dient te worden bestraft bij kleur. Ook een duidelijke blauwe waas, met name tussen de poten dient te worden bestraft bij kleur.</p>
<b>Opaline DD aqua</b>	<p>De lichaamskleur dient egaal helder olijfgroenblauw te zijn te zijn met een duidelijke violette waas. Regelmatig zien we vogels waarvan de kleur naar donkergrijsblauw neigt , dit dient te worden bestraft bij kleur.</p>
<b>Opaline violet aqua</b>	<p>De lichaamskleur dient egaal helder donkergroenblauw te zijn te zijn, regelmatig zien we vogels waarvan de kleur naar violet groen neigt, dit dient te worden bestraft bij kleur. Violet aqua komt het beste tot uiting bij vogels met een dubbele violetfactor. De lichaamskleur dient een duidelijke violette waas te laten zien en dient niet beperkt te blijven tot uitsluitend een violette waas in de buik / tussen de poten.</p>
<b>Opaline grijs aqua</b>	<p>De lichaamskleur dient helder grijsgroenblauw te zijn. Regelmatig zien we vogels welke naar grijsgroen neigt, dit dient te worden bestraft bij kleur. Deze kleurslag kan ook gecombineerd worden met één of twee donkerfactoren, deze worden niet benoemd. In de wangvlek zit wat variatie, dit is afhankelijk of de grijsfactor enkel of dubbel aanwezig is en van het aanwezig zijn van een donkerfactor, hierdoor is de wangvlek van zilverkleurig naar diep grijs. Het laatste heeft de voorkeur.</p>

[Terug naar index](#)

## KLEURSTANDAARD OPALINE TURQUOISE SERIE:

Kleurslag	Opaline turquoise	Opaline D turquoise	Opaline DD turquoise	Opaline violet turquoise	Opaline grijs turquoise
<b>Oude benaming</b>	Opaline geelmasker type 2 hemelsblauw	Opaline geelmasker type 2 kobaltblauw	Opaline geelmasker type 2 mauve	Opaline geelmasker type 2 violet	Opaline geelmasker type 2 grijs
<b>Kleur :</b>					
<b>Borst, flanken, buik, stuit en onderstaartdekveren</b>	Diep egaal helder lichtgroenblauw	Diep egaal helder donker groenblauw	Diep egaal helder olijfgroenblauw	Diep egaal helder olijfgroenblauw met een duidelijke violette waas	Diep egaal helder grijs groenblauw
<b>Mantel</b>	Diep blauw, met een duidelijke groene waas.	Diep donkerblauw, met een duidelijke groene waas.	Diep donkergrijsblauw, met een duidelijke groene waas.	Diep violetblauw, met een duidelijke groene waas	Diep grijs, met een duidelijke groene waas.
<b>Poten</b>	Blauwgrijs	Blauwgrijs	Blauwgrijs	Blauwgrijs	Blauwgrijs
<b>Nagels</b>	Donkergrijs	Donkergrijs	Donkergrijs	Donkergrijs	Donkergrijs
<b>Ogen / Iris</b>	Zwart met witte iris	Zwart met witte iris	Zwart met witte iris	Zwart met witte iris	Zwart met witte iris
<b>Tekening</b>					
<b>Masker</b>	Lichtgeel	Lichtgeel	Lichtgeel	Lichtgeel	Lichtgeel
<b>Wangvlekken</b>	Violetblauw	Violetblauw	Violetblauw	Diep violetblauw	Grijs
<b>Keelstippen</b>	6 ronde zwarte keelstippen	6 ronde zwarte keelstippen	6 ronde zwarte keelstippen	6 ronde zwarte keelstippen	6 ronde zwarte keelstippen
<b>Ondulatietekening</b>	Diep zwart. Op de wangen, achterschedel en nek mag de tekening slechts minimaal aanwezig zijn.	Diep zwart. Op de wangen, achterschedel en nek mag de tekening slechts minimaal aanwezig zijn.	Diep zwart. Op de wangen, achterschedel en nek mag de tekening slechts minimaal aanwezig zijn.	Diep zwart. Op de wangen, achterschedel en nek mag de tekening slechts minimaal aanwezig zijn.	Diep zwart. Op de wangen, achterschedel en nek mag de tekening slechts minimaal aanwezig zijn.
<b>Ondergrondkleur achterschedel, wangen en mantel.</b>	Blauw, met een duidelijke groene waas.	Donkerblauw, met een duidelijke groene waas.	Donkergrijsblauw, met een duidelijke groene waas.	Violetblauw, met een duidelijke groene waas	Grijs, met een duidelijke groene waas.
<b>Vleugeltekening</b>	Diep zwart en regelmatig afgetekend	Diep zwart en regelmatig afgetekend	Diep zwart en regelmatig afgetekend	Diep zwart en regelmatig afgetekend	Diep zwart en regelmatig afgetekend
<b>Ondergrondkleur vleugels</b>	Blauw, met een duidelijke groene waas.	Donkerblauw, met een duidelijke groene waas.	Donkergrijsblauw, met een duidelijke groene waas.	Violetblauw, met een duidelijke groene waas	Grijs, met een duidelijke groene waas.
<b>Vleugelpennen</b>	De diep zwarte vleugelpennen laten een vleugelspiegel zien in een iets lichtere kleur dan de lichaamskleur en toont een minimale bleek gele rand	De diep zwarte vleugelpennen laten een vleugelspiegel zien in een iets lichtere kleur dan de lichaamskleur en toont een minimale bleek gele rand	De diep zwarte vleugelpennen laten een vleugelspiegel zien in een iets lichtere kleur dan de lichaamskleur en toont een minimale bleek gele rand	De diep zwarte vleugelpennen laten een vleugelspiegel zien in een iets lichtere kleur dan de lichaamskleur en toont een minimale bleek gele rand	De diep zwarte vleugelpennen laten een vleugelspiegel zien in een iets lichtere kleur dan de lichaamskleur en toont een minimale bleek gele rand
<b>Staartpennen</b>	Donkerblauw, het hart is bleek geel. De schacht is volledig gepigmenteerd.	Donkerblauw, het hart is bleek geel. De schacht is volledig gepigmenteerd.	Diep donkerblauw, het hart is bleek geel. De schacht is volledig gepigmenteerd.	Violetblauw, het hart is bleek geel. De schacht is volledig gepigmenteerd.	Zwart, het hart is bleek geel. De schacht is volledig gepigmenteerd.

[Terug naar index](#)

## KEURTECHNISCHE AANWIJZINGEN OPALINE TURQUOISE SERIE:

<b>Algemeen</b>	<p><b>Kleur:</b> De lichaamskleur dient helder en egaal van kleur te zijn. Vanwege het witte onderdons kan de kleur, in vergelijking tot een niet opaline een nuance lichter zijn. Typerend voor de turquoisefactor is de onevenredige reductie. In de borst en buik zal de psittacine reductie vaak sterker zijn dan op het vleugeldek. Enige coulance op dit onderdeel is op zijn plaats. De meest egale vogels genieten uiteraard wel de voorkeur.</p> <p><b>Tekening:</b> De ondulatietekening, zoals deze bij de normale vanaf de achterkant van de kop over de nek tot aan de vleugelbochten aanwezig is, moet bij de opaline zo minimaal mogelijk aanwezig zijn. Op deze plaats zien we bij de opaline de maskerkleur doorlopen in combinatie met de lichaamskleur. Ter hoogte van de vleugelbochten dient de mantel alleen nog maar de lichaamskleur te tonen en geheel vrij te zijn van ondulatie tekening, zodat we hier een schone V – vorm kunnen waarnemen. De aanwezigheid van een minimale ondulatietekening op de mantel dient met enige coulance te worden beoordeeld. Vogels welke deze tekening niet tonen, genieten de voorkeur. De vleugeltekening dient volledig en regelmatig aanwezig te zijn, en diep zwart van kleur. Bij vogels met een “schone” mantel zien we vaak dat de binnenste rand van de vleugeltekening vervaagd / minimaal aanwezig is. Dit dient te worden bestraft bij tekening. Zowel de vleugelspiegels als de staartspiegels dienen duidelijk aanwezig te zijn. De kleur staat omschreven als een iets lichtere kleur dan de lichaamskleur. Indien de spiegels lichter / ongepigmenteerd van kleur zijn mag dit niet worden bestraft en kan zelf als ideaal worden gezien. Voorwaarde is wel dat het een spiegel (driehoek) is en niet de volledige pen is opgebleekt. Het masker dient kort te zijn en buiten de keelstippen en wangvlekken vrij van tekening. Een zichtbaar bijgewerkt masker dient te worden bestraft in de rubriek bevedering. De keelstippen dienen in verhouding tot het masker te zijn en even groot. De afstand tussen de keelstippen is gelijk of iets groter dan de diameter van de keelstippen. De afmeting en de afstand tussen de keelstippen moet regelmatig zijn. De buitenste keelstippen kunnen bedekt zijn door de wangvlekken De ondergrondkleur van de ondulatietekening en vleugeltekening is gelijk aan de lichaamskleur.</p>
<b>Opaline turquoise</b>	De lichaamskleur dient egaal helder lichtgroenblauw te zijn te zijn, met een duidelijke groene waas. Het ontbreken van een duidelijke groene waas is een kleurfout
<b>Opaline D turquoise</b>	De lichaamskleur dient egaal helder donkergroenblauw, met een groene waas te zijn. Het ontbreken van een duidelijke groene waas is een kleurfout.
<b>Opaline DD turquoise</b>	De lichaamskleur dient diep egaal donker olijfgroenblauw te zijn te zijn met een duidelijke groene waas. Het ontbreken van een duidelijke groene waas is een kleurfout.
<b>Opaline violet turquoise</b>	De lichaamskleur dient egaal helder olijfgroenblauw met een duidelijke groene en violette waas te zijn, het ontbreken van deze duidelijke groene waas dient te worden bestraft bij kleur. Opaline violet turquoise komt het beste tot uiting bij vogels met een dubbele violetfactor.
<b>Grijs turquoise</b>	De lichaamskleur dient diep en helder grijs groenblauw, met een duidelijke groene waas te zijn. Regelmatig zien we vogels welke deze groene waas missen, dit dient te worden bestraft bij kleur. Deze kleurslag kan ook gecombineerd worden met één of twee donkerfactoren, deze worden niet benoemd. In de wangvlek zit wat variatie, dit is afhankelijk of de grijsfactor enkel of dubbel aanwezig is en van het aanwezig zijn van een donkerfactor, hierdoor is de wangvlek van zilverkleurig naar diep grijs. Het laatste heeft de voorkeur.

[Terug naar index](#)

## KLEURSTANDAARD OPALINE GEELMASKER SERIE:

Kleurslag	Opaline geelmasker	Opaline D geelmasker	Opaline DD geelmasker	Opaline violet geelmasker	Opaline grijs geelmasker
<b>Oude benaming</b>	Opaline geelmasker type 1 hemelsblauw	Opaline geelmasker type 1 kobaltblauw	Opaline geelmasker type 1 mauve	Opaline geelmasker type 1 violet	Opaline geelmasker type 1 grijs
<b>Kleur :</b>					
<b>Borst, flanken, buik, stuit en onderstaartdekveren</b>	Egaal hemelsblauw	Egaal donkerblauw	Egaal donkergrijsblauw	Egaal helder violetblauw	Egaal grijs
<b>Mantel.</b>	Egaal hemelsblauw	Egaal donkerblauw	Egaal donkergrijsblauw	Egaal helder violetblauw	Egaal grijs
<b>Poten</b>	Blauwgrijs	Blauwgrijs	Blauwgrijs	Blauwgrijs	Blauwgrijs
<b>Nagels</b>	Donkergrijs	Donkergrijs	Donkergrijs	Donkergrijs	Donkergrijs
<b>Ogen / Iris</b>	Zwart met witte iris	Zwart met witte iris	Zwart met witte iris	Zwart met witte iris	Zwart met witte iris
<b>Tekening</b>					
<b>Masker</b>	Geel	Geel	Geel	Geel	Geel
<b>Wangvlekken</b>	Violetblauw	Violetblauw	Violetblauw	Diep violetblauw	Grijs
<b>Keelstippen</b>	6 ronde zwarte keelstippen	6 ronde zwarte keelstippen	6 ronde zwarte keelstippen	6 ronde zwarte keelstippen	6 ronde zwarte keelstippen
<b>Ondulatietekening</b>	Diep zwart. Op de wangen, achter-schedel en nek mag de tekening slechts minimaal aanwezig zijn.	Diep zwart. Op de wangen, achter-schedel en nek mag de tekening slechts minimaal aanwezig zijn.	Diep zwart. Op de wangen, achter-schedel en nek mag de tekening slechts minimaal aanwezig zijn.	Diep zwart. Op de wangen, achter-schedel en nek mag de tekening slechts minimaal aanwezig zijn.	Diep zwart. Op de wangen, achter-schedel en nek mag de tekening slechts minimaal aanwezig zijn.
<b>Ondergrondkleur achterschedel, wangen en mantel.</b>	Egaal hemelsblauw	Egaal donkerblauw	Egaal donkergrijsblauw	Egaal helder violetblauw	Egaal grijs
<b>Vleugeltekening</b>	Diep zwart en regelmatig afgetekend	Diep zwart en regelmatig afgetekend	Diep zwart en regelmatig afgetekend	Diep zwart en regelmatig afgetekend	Diep zwart en regelmatig afgetekend
<b>Ondergrondkleur vleugels</b>	Egaal hemelsblauw	Egaal donkerblauw	Egaal donkergrijsblauw	Egaal helder violetblauw	Egaal grijs
<b>Vleugelpennen</b>	De diep zwarte vleugelpennen laten een vleugelspiegel zien in een iets lichtere kleur dan de lichaamskleur en toont een minimale witte rand	De diep zwarte vleugelpennen laten een vleugelspiegel zien in een iets lichtere kleur dan de lichaamskleur en toont een minimale witte rand	De diep zwarte vleugelpennen laten een vleugelspiegel zien in een iets lichtere kleur dan de lichaamskleur en toont een minimale witte rand	De diep zwarte vleugelpennen laten een vleugelspiegel zien in een iets lichtere kleur dan de lichaamskleur en toont een minimale witte rand	De diep zwarte vleugelpennen laten een vleugelspiegel zien in een iets lichtere kleur dan de lichaamskleur en toont een minimale witte rand
<b>Staartpennen</b>	Donkerblauw, het hart is wit. De schacht is volledig gepigmenteerd.	Donkerblauw, het hart is wit. De schacht is volledig gepigmenteerd.	Diep donkerblauw, het hart is wit. De schacht is volledig gepigmenteerd.	Violetblauw, het hart is wit. De schacht is volledig gepigmenteerd..	Zwart, het hart is wit. De schacht is volledig gepigmenteerd.

[Terug naar index](#)

## KEURTECHNISCHE AANWIJZINGEN OPALINE GEELMASKER SERIE :

<p><b>Algemeen</b></p>	<p><b>Kleur:</b> De lichaamskleur dient helder en egaal van kleur te zijn. Vanwege het witte onderdons kan de kleur, in vergelijking tot een niet opaline een nuance lichter zijn.</p> <p><b>Tekening:</b> De ondulatietekening, zoals deze bij de normale vanaf de achterkant van de kop over de nek tot aan de vleugelbochten aanwezig is, moet bij de opaline zo minimaal mogelijk aanwezig zijn. Op deze plaats zien we bij de opaline de maskerkleur doorlopen in combinatie met de lichaamskleur. Ter hoogte van de vleugelbochten dient de mantel alleen nog maar de lichaamskleur te tonen en geheel vrij te zijn van ondulatie tekening, zodat we hier een schone V – vorm kunnen waarnemen. De aanwezigheid van een minimale ondulatietekening op de mantel dient met enige coulance te worden beoordeeld. Vogels welke deze tekening niet tonen, genieten de voorkeur. De vleugeltekening dient volledig en regelmatig aanwezig te zijn, en diep zwart van kleur. Bij vogels met een “schone” mantel zien we vaak dat de binnenste rand van de vleugeltekening vervaagd / minimaal aanwezig is. Dit dient te worden bestraft bij tekening. Zowel de vleugelspiegels als de staartspiegels dienen duidelijk aanwezig te zijn. De kleur staat omschreven als een iets lichtere kleur dan de lichaamskleur. Indien de spiegels lichter / ongepigmenteerd van kleur zijn mag dit niet worden bestraft en kan zelf als ideaal worden gezien. Voorwaarde is wel dat het een spiegel (driehoek) is en niet de volledige pen is opgebleekt.</p> <p><b>Tekening:</b> Het masker dient kort te zijn en buiten de keelstippen en wangvlekken, vrij van tekening. Een zichtbaar bijgewerkt masker dient te worden bestraft in de rubriek bevedering. Het geel van het masker mag niet uitvloeien in de borstkleur. De keelstippen dienen in verhouding tot het masker te zijn en even groot. De afstand tussen de keelstippen is gelijk of iets groter dan de diameter van de keelstippen. De afmeting en de afstand tussen de keelstippen moet regelmatig zijn. De buitenste keelstippen kunnen bedekt zijn door de wangvlekken De ondulatietekening dient diep zwart van kleur te zijn en scherp afgetekend. De ondergrondkleur van de ondulatietekening en vleugeltekening is gelijk aan de lichaamskleur.</p>
<p><b>Opaline geelmasker</b></p>	<p>De lichaamskleur dient egaal hemelsblauw te zijn, zonder groene waas.</p>
<p><b>Opaline D geelmasker</b></p>	<p>De lichaamskleur dient egaal donkerblauw te zijn, zonder gele waas. Een violette waas tussen de poten is eveneens een kleurfout.</p>
<p><b>Opaline DD geelmasker</b></p>	<p>De lichaamskleur dient diep egaal donkergrijsblauw te zijn. De staartpenen diep donkerblauw en de wangvlekken violetblauw.</p>
<p><b>Opaline violet geelmasker</b></p>	<p>De lichaamskleur dient egaal violetblauw te zijn, zonder groene waas. Violet geelmasker komt het beste tot uiting bij vogels met een dubbele violetfactor.</p>
<p><b>Opaline grijs geelmasker</b></p>	<p>De lichaamskleur dient en helder egaal grijs te zijn. Deze kleurslag kan ook gecombineerd worden met één of twee donkerfactoren, deze worden niet benoemd. In de wangvlek zit wat variatie, dit is afhankelijk of de grijsfactor enkel of dubbel aanwezig is en van het aanwezig zijn van een donkerfactor, hierdoor is de wangvlek van zilverkleurig naar diep grijs. Het laatste heeft de voorkeur.</p>

[Terug naar index](#)



## KLEURSTANDAARD OPALINE BLAUW SERIE:

Kleurslag	Opaline blauw	Opaline D blauw	Opaline DD blauw	Opaline violetblauw	Opaline grijs blauw
<b>Oude benaming</b>	Opaline hemelsblauw	Opaline kobaltblauw	Opaline mauve	Opaline violet	Opaline grijs
<b>Kleur :</b>					
<b>Borst, flanken, buik, stuit en onderstaartdekveren</b>	Egaal helder hemelsblauw	Egaal donkerblauw	Egaal donkergrijsblauw	Egaal helder violetblauw	Egaal grijs
<b>Mantel.</b>	Egaal helder hemelsblauw	Egaal donkerblauw	Egaal donkergrijsblauw	Egaal helder violetblauw	Egaal grijs
<b>Poten</b>	Blauwgrijs	Blauwgrijs	Blauwgrijs	Blauwgrijs	Blauwgrijs
<b>Nagels</b>	Donkergrijs	Donkergrijs	Donkergrijs	Donkergrijs	Donkergrijs
<b>Ogen / Iris</b>	Zwart met witte iris	Zwart met witte iris	Zwart met witte iris	Zwart met witte iris	Zwart met witte iris
<b>Tekening</b>					
<b>Masker</b>	Wit	Wit	Wit	Wit	Wit
<b>Wangvlekken</b>	Violetblauw	Violetblauw	Violetblauw	Diep violetblauw	Grijs
<b>Keelstippen</b>	6 ronde zwarte keelstippen	6 ronde zwarte keelstippen	6 ronde zwarte keelstippen	6 ronde zwarte keelstippen	6 ronde zwarte keelstippen
<b>Ondulatietekening</b>	Diep zwart. Op de wangen, achterschedel en nek mag de tekening slechts minimaal aanwezig zijn.	Diep zwart. Op de wangen, achterschedel en nek mag de tekening slechts minimaal aanwezig zijn.	Diep zwart. Op de wangen, achterschedel en nek mag de tekening slechts minimaal aanwezig zijn.	Diep zwart. Op de wangen, achterschedel en nek mag de tekening slechts minimaal aanwezig zijn.	Diep zwart. Op de wangen, achterschedel en nek mag de tekening slechts minimaal aanwezig zijn.
<b>Ondergrondkleur achterschedel en wangen</b>	Egaal helder hemelsblauw	Egaal donkerblauw	Egaal donkergrijsblauw	Egaal helder violetblauw	Egaal grijs
<b>Vleugeltekening</b>	Diep zwart en regelmatig afgetekend	Diep zwart en regelmatig afgetekend	Diep zwart en regelmatig afgetekend	Diep zwart en regelmatig afgetekend	Diep zwart en regelmatig afgetekend
<b>Ondergrondkleur vleugels</b>	Egaal helder hemelsblauw	Egaal donkerblauw	Egaal donkergrijsblauw	Egaal helder violetblauw	Egaal grijs
<b>Vleugelpennen</b>	De diep zwarte vleugelpennen laten een vleugelspiegel zien in een iets lichtere kleur dan de lichaamskleur en toont een minimale witte rand	De diep zwarte vleugelpennen laten een vleugelspiegel zien in een iets lichtere kleur dan de lichaamskleur en toont een minimale witte rand	De diep zwarte vleugelpennen laten een vleugelspiegel zien in een iets lichtere kleur dan de lichaamskleur en toont een minimale witte rand	De diep zwarte vleugelpennen laten een vleugelspiegel zien in een iets lichtere kleur dan de lichaamskleur en toont een minimale witte rand	De diep zwarte vleugelpennen laten een vleugelspiegel zien in een iets lichtere kleur dan de lichaamskleur en toont een minimale witte rand
<b>Staartpennen</b>	Donkerblauw, het hart is wit. De schacht is volledig gepigmenteerd.	Donkerblauw, het hart is wit. De schacht is volledig gepigmenteerd.	Diep donkerblauw, het hart is wit. De schacht is volledig gepigmenteerd.	Violetblauw, het hart is wit. De schacht is volledig gepigmenteerd..	Zwart, het hart is wit. De schacht is volledig gepigmenteerd.

[Terug naar index](#)

## KEURTECHNISCHE AANWIJZINGEN OPALINE BLAUW SERIE:

<p><b>Algemeen:</b></p>	<p><b>Kleur:</b> De lichaamskleur dient helder en egaal van kleur te zijn. Vanwege het witte onderdons kan de kleur, in vergelijking tot een niet opaline een nuance lichter zijn.</p> <p><b>Tekening:</b> De ondulatietekening, zoals deze bij de normale vanaf de achterkant van de kop over de nek tot aan de vleugelbochten aanwezig is, moet bij de opaline zo minimaal mogelijk aanwezig zijn. Op deze plaats zien we bij de opaline de maskerkleur doorlopen in combinatie met de lichaamskleur. Ter hoogte van de vleugelbochten dient de mantel alleen nog maar de lichaamskleur te tonen en geheel vrij te zijn van ondulatie tekening, zodat we hier een schone V – vorm kunnen waarnemen. De aanwezigheid van een minimale ondulatietekening op de mantel dient met enige coulance te worden beoordeeld. Vogels welke deze tekening niet tonen, genieten de voorkeur. De vleugeltekening dient volledig en regelmatig aanwezig te zijn, en diep zwart van kleur. Bij vogels met een “schone” mantel zien we vaak dat de binnenste rand van de vleugeltekening vervaagd / minimaal aanwezig is. Dit dient te worden bestraft bij tekening. Zowel de vleugelspiegels als de staartspiegels dienen duidelijk aanwezig te zijn. De kleur staat omschreven als een iets lichtere kleur dan de lichaamskleur. Indien de spiegels lichter / ongepigmenteerd van kleur zijn mag dit niet worden bestraft en kan zelf als ideaal worden gezien. Voorwaarde is wel dat het een spiegel (driehoek) is en niet de volledige pen is opgebleekt. Het masker dient kort te zijn en buiten de keelstippen en wangvlekken, vrij van tekening. Een zichtbaar bijgewerkt masker dient te worden bestraft in de rubriek bevedering. De keelstippen dienen in verhouding tot het masker te zijn en even groot. De afstand tussen de keelstippen is gelijk of iets groter dan de diameter van de keelstippen. De afmeting en de afstand tussen de keelstippen moet regelmatig zijn. De buitenste keelstippen kunnen bedekt zijn door de wangvlekken. De ondulatietekening dient diep zwart van kleur te zijn en scherp afgetekend. De ondergrondkleur van de ondulatietekening en vleugeltekening is gelijk aan de lichaamskleur.</p>
<p><b>Opaline blauw:</b></p>	<p>De lichaamskleur dient egaal hemelsblauw te zijn.</p>
<p><b>Opaline D Blauw:</b></p>	<p>De lichaamskleur dient egaal donkerblauw te zijn. Een violette waas, met name tussen de poten dient bestraft te worden in de rubriek kleur.</p>
<p><b>Opaline DD Blauw:</b></p>	<p>De lichaamskleur dient egaal donker grijsblauw te zijn.</p>
<p><b>Opaline violetblauw:</b></p>	<p>Violetblauw komt het beste tot uiting bij vogels met een dubbele violetfactor. Vogels met de diepste violette kleur genieten de voorkeur.</p>
<p><b>Opaline grijs blauw:</b></p>	<p>De lichaamskleur dient egaal grijs te zijn. Deze kleurslag kan ook gecombineerd worden met één of twee donkerfactoren, deze worden niet benoemd. In de wangvlek zit wat variatie, dit is afhankelijk of de grijsfactor enkel of dubbel aanwezig is en van het aanwezig zijn van een donkerfactor, hierdoor is de wangvlek van zilverkleurig naar diep grijs. Het laatste heeft de voorkeur.</p>

[Terug naar index](#)

## KLEURSTANDAARD OPALINE-CINNAMON GROEN SERIE:

Kleurslag	Opaline-cinamon groen	Opaline-cinamon D groen	Opalin- cinamon DD groen	Opaline-cinamon violet groen	Opaline-cinamon grijsgroen
<b>Oude benaming</b>	Opaline cinamon lichtgroen	Opaline cinamon donkergroen	Opaline cinamon olijfgroen	Opaline cinamon violet groen	Opaline cinamon grijsgroen
<b>Kleur :</b>					
<b>Borst, flanken, onderlijf, stuit en onderstaart-dekveren</b>	Egaal zacht grasgroen	Egaal zacht donkergroen	Egaal zacht olijfgroen	Egaal zacht donkergroen met een duidelijke violette waas.	Egaal zacht grijsgroen
<b>Mantel.</b>	Zacht grasgroen	Zacht donkergroen	Zacht olijfgroen	Zacht donkergroen met een duidelijke violette waas.	Zacht grijsgroen
<b>Poten</b>	Blauwgrijs	Blauwgrijs	Blauwgrijs	Blauwgrijs	Blauwgrijs
<b>Nagels</b>	Donkergrijs	Donkergrijs	Donkergrijs	Donkergrijs	Donkergrijs
<b>Ogen / Iris</b>	Donker met witte iris	Donker met witte iris	Donker met witte iris	Donker met witte iris	Donker met witte iris
<b>Tekening</b>					
<b>Masker</b>	Diep geel	Diep geel	Diep geel	Diep geel	Diep geel
<b>Wangvlekken</b>	Violetblauw	Violetblauw	Violetblauw	Diep violetblauw	Grijs
<b>Keelstippen</b>	6 ronde diep bruine keelstippen	6 ronde diep bruine keelstippen	6 ronde diep bruine keelstippen	6 ronde diep bruine keelstippen	6 ronde diep bruine keelstippen
<b>Ondulatietekening</b>	Diep bruin. Op de wangen, achterschedel en nek mag de tekening slechts minimaal aanwezig zijn.	Diep bruin. Op de wangen, achterschedel en nek mag de tekening slechts minimaal aanwezig zijn.	Diep bruin. Op de wangen, achterschedel en nek mag de tekening slechts minimaal aanwezig zijn.	Diep bruin. Op de wangen, achterschedel en nek mag de tekening slechts minimaal aanwezig zijn.	Diep bruin. Op de wangen, achterschedel en nek mag de tekening slechts minimaal aanwezig zijn.
<b>Ondergrondkleur achterschedel, wangen</b>	Geel	Geel	Geel	Geel	Geel
<b>Vleugeltekening</b>	Diep bruin en regelmatig afgetekend	Diep bruin en regelmatig afgetekend	Diep bruin en regelmatig afgetekend	Diep bruin en regelmatig afgetekend	Diep bruin en regelmatig afgetekend
<b>Ondergrondkleur vleugels</b>	Zacht grasgroen	Zacht donkergroen	Zacht olijfgroen	Zacht donkergroen met een duidelijke violette waas.	Zacht grijsgroen
<b>Vleugelpennen</b>	De diep bruine vleugelpennen laten een vleugelspiegel zien, in een iets lichtere kleur dan de lichaamskleur en toont een minimale gele rand.	De diep bruine vleugelpennen laten een vleugelspiegel zien, in een iets lichtere kleur dan de lichaamskleur en toont een minimale gele rand.	De diep bruine vleugelpennen laten een vleugelspiegel zien, in een iets lichtere kleur dan de lichaamskleur en toont een minimale gele rand.	De diep bruine vleugelpennen laten een vleugelspiegel zien, in een iets lichtere kleur dan de lichaamskleur en toont een minimale gele rand.	De diep bruine vleugelpennen laten een vleugelspiegel zien, in een iets lichtere kleur dan de lichaamskleur en toont een minimale gele rand.
<b>Staartpennen</b>	Donkerblauw, toont een opgebleekte staartspiegel, de schacht is volledig gepigmenteerd.	Diep donkerblauw, toont een opgebleekte staartspiegel, de schacht volledig gepigmenteerd.	Diep donkerblauw, toont een opgebleekte staartspiegel, de schacht is volledig gepigmenteerd.	Violetblauw, toont een opgebleekte staartspiegel, de schacht is volledig gepigmenteerd.	Diep bruin, toont een opgebleekte staartspiegel, de schacht volledig gepigmenteerd.

[Terug naar index](#)

## KEURTECHNISCHE AANWIJZINGEN OPALINE-CINNAMON GROEN SERIE:

<p><b>Algemeen</b></p>	<p><b>Kleur:</b> De lichaamskleur dient helder en egaal van kleur te zijn. Door de cinnamofactor is deze een nuance lichter en “zachter” van kleur.</p> <p><b>Tekening:</b> De ondulatietekening, zoals deze bij de normale vanaf de achterkant van de kop over de nek tot aan de vleugelbochten aanwezig is, moet bij de opaline zo minimaal mogelijk aanwezig zijn. Op deze plaats zien we bij de opaline de maskerkleur doorlopen in combinatie met de lichaamskleur. Ter hoogte van de vleugelbochten dient de mantel alleen nog maar de lichaamskleur te tonen en geheel vrij te zijn van ondulatie tekening, zodat we hier een schone V – vorm kunnen waarnemen. De aanwezigheid van een minimale ondulatietekening op de mantel dient met enige coulance te worden beoordeeld. Vogels welke deze tekening niet tonen, genieten de voorkeur. De vleugeltekening dient volledig en regelmatig aanwezig te zijn, en diep zwart van kleur. Bij vogels met een “schone” mantel zien we vaak dat de binnenste rand van de vleugeltekening vervaagd / minimaal aanwezig is. Dit dient te worden bestraft bij tekening. Zowel de vleugelspiegels als de staartspiegels dienen duidelijk aanwezig te zijn. De kleur staat omschreven als een iets lichtere kleur dan de lichaamskleur. Indien de spiegels lichter / ongepigmenteerd van kleur zijn mag dit niet worden bestraft en kan zelf als ideaal worden gezien. Voorwaarde is wel dat het een spiegel (driehoek) is en niet de volledige veer is opgebleekt. Het masker dient kort te zijn en buiten de keelstippen en wangvlekken vrij van tekening. Een zichtbaar bijgewerkt masker dient te worden bestraft in de rubriek bevedering. De keelstippen dienen in verhouding tot het masker te zijn even groot. De afstand tussen de keelstippen is gelijk of iets groter dan de diameter van de keelstippen. De afmeting en de afstand tussen de keelstippen moet regelmatig zijn. De buitenste keelstippen kunnen bedekt zijn door de wangvlekken De ondulatietekening dient diep bruin van kleur te zijn en scherp afgetekend. De ondergrondkleur van de ondulatietekening en vleugeltekening is gelijk aan de lichaamskleur . De vleugelpennen dienen bruin van kleur te zijn. Bij vogels welke worden blootgesteld aan zonlicht, zal het bruine eumelanine opleken, waardoor de bruine tekening / vleugelpennen flets van kleur worden. Dit dient uiteraard te worden bestraft, evenals tweekleurige pennen.</p>
<p><b>Opaline-cinamon groen</b></p>	<p>De lichaamskleur dient zacht egaal grasgroen te zijn, zonder blauwe waas.</p>
<p><b>Opaline-cinamon D groen</b></p>	<p>De lichaamskleur dient egaal zacht donkergroen te zijn. Een blauwe waas, met name tussen de poten dient bestraft te worden in de rubriek kleur</p>
<p><b>Opaline-cinamon DD groen</b></p>	<p>De lichaamskleur dient egaal zacht olijfgroen te zijn.</p>
<p><b>Opaline-cinamon violet groen</b></p>	<p>Violet groen komt het beste tot uiting bij vogels met een dubbele violetfactor. De lichaamskleur dient een duidelijke violette waas te laten zien en dient niet beperkt te blijven tot uitsluitend een violette waas in de buik / tussen de poten.</p>
<p><b>Opaline-cinamon grijsgroen</b></p>	<p>De lichaamskleur dient egaal zacht en helder grijsgroen te zijn. Deze kleurslag kan ook gecombineerd worden met één of twee donkerfactoren, deze worden niet benoemd, de diepste en helderste kleur geniet de voorkeur. In de wangvlek zit wat variatie, dit is afhankelijk of de grijsfactor enkel of dubbel aanwezig is en van het aanwezig zijn van een donkerfactor, hierdoor is de wangvlek van zilverkleurig naar diep grijs. Het laatste heeft de voorkeur.</p>

[Terug naar index](#)

## KLEURSTANDAARD OPALINE-CINNAMON AQUA SERIE:

Kleurslag	Opaline-cinamon Aqua	Opaline-cinamon D aqua	Opaline-cinamon DD aqua	Opaline-cinamon violet aqua	Opaline-cinamon grijs aqua
<b>Oude benaming</b>	Opaline-cinamon Austr. geelmasker hemelsblauw	Opaline-cinamon Austr. geelmasker kobaltblauw	Opaline-cinamon Austr. geelmasker mauve	Opaline-cinamon Austr. geelmasker violet	Opaline-cinamon Austr. geelmasker grijs
<b>Kleur :</b>					
<b>Borst, flanken, onderlijf, stuit en onderstaart-dekveren</b>	Zacht egaal helder lichtgroenblauw	Zacht egaal helder donker groenblauw	Zacht egaal helder olijf-groenblauw	Zacht egaal helder olijf-groenblauw met een duidelijke violette waas	Zacht egaal helder grijs-groenblauw
<b>Mantel.</b>	Zacht egaal helder lichtgroenblauw	Zacht egaal helder donker groenblauw	Zacht egaal helder olijf-groenblauw	Zacht egaal helder olijf-groenblauw met een duidelijke violette waas	Zacht egaal helder grijs groenblauw
<b>Poten</b>	Blauwgrijs	Blauwgrijs	Blauwgrijs	Blauwgrijs	Blauwgrijs
<b>Nagels</b>	Donkergrijs	Donkergrijs	Donkergrijs	Donkergrijs	Donkergrijs
<b>Ogen / Iris</b>	Donker met witte iris	Donker met witte iris	Donker met witte iris	Donker met witte iris	Donker met witte iris
<b>Tekening</b>					
<b>Masker</b>	Geel	Geel	Geel	Geel	Geel
<b>Wangvlekken</b>	Violetblauw	Violetblauw	Violetblauw	Diep violetblauw	Grijs
<b>Keelstippen</b>	6 ronde diep bruine keelstippen	6 ronde diep bruine keelstippen	6 ronde diep bruine keelstippen	6 ronde diep bruine keelstippen	6 ronde diep bruine keelstippen
<b>Ondulatietekening</b>	Diep bruin. Op de wangen, achterschedel en nek mag de tekening slechts minimaal aanwezig zijn.	Diep bruin. Op de wangen, achterschedel en nek mag de tekening slechts minimaal aanwezig zijn.	Diep bruin. Op de wangen, achterschedel en nek mag de tekening slechts minimaal aanwezig zijn.	Diep bruin. Op de wangen, achterschedel en nek mag de tekening slechts minimaal aanwezig zijn.	Diep bruin. Op de wangen, achterschedel en nek mag de tekening slechts minimaal aanwezig zijn.
<b>Ondergrondkleur achterschedel, wangen</b>	Zacht egaal helder lichtgroenblauw	Zacht egaal helder donker groenblauw	Zacht egaal helder olijfgroenblauw	Zacht egaal helder olijfgroenblauw met een duidelijke violette waas	Zacht egaal helder grijs groenblauw
<b>Vleugeltekening</b>	Diep bruin en regelmatig afgetekend	Diep bruin en regelmatig afgetekend	Diep bruin en regelmatig afgetekend	Diep bruin en regelmatig afgetekend	Diep bruin en regelmatig afgetekend
<b>Ondergrondkleur vleugels</b>	Zacht egaal helder lichtgroenblauw	Zacht egaal helder donker groenblauw	Zacht egaal helder olijf-groenblauw	Zacht egaal helder olijf-groenblauw met een duidelijke violette waas	Zacht egaal helder grijs-groenblauw
<b>Vleugelpennen</b>	De diep bruine vleugelpennen laten een vleugelspiegel zien, in een iets lichtere kleur dan de lichaamskleur en toont een minimale lichtgele rand.	De diep bruine vleugelpennen laten een vleugelspiegel zien, in een iets lichtere kleur dan de lichaamskleur en toont een minimale lichtgele rand.	De diep bruine vleugelpennen laten een vleugelspiegel zien, in een iets lichtere kleur dan de lichaamskleur en toont een minimale lichtgele rand.	De diep bruine vleugelpennen laten een vleugelspiegel zien, in een iets lichtere kleur dan de lichaamskleur en toont een minimale lichtgele rand.	De diep bruine vleugelpennen laten een vleugelspiegel zien, in een iets lichtere kleur dan de lichaamskleur en toont een minimale lichtgele rand.
<b>Staartpennen</b>	Donkerblauw, toont een opgebleekte staartspiegel, de schacht is volledig gepigmenteerd.	Diep donkerblauw, toont een opgebleekte staartspiegel, de schacht volledig gepigmenteerd.	Diep donkerblauw, toont een opgebleekte staartspiegel, de schacht is volledig gepigmenteerd.	Violetblauw, toont een opgebleekte staartspiegel, de schacht is volledig gepigmenteerd.	Diep bruin, toont een opgebleekte staartspiegel, de schacht is volledig gepigmenteerd.

[Terug naar index](#)

## KEURTECHNISCHE AANWIJZINGEN OPALINE-CINNAMON AQUA SERIE:

<b>Algemeen</b>	<p><b>Kleur:</b> De lichaamskleur dient helder en egaal van kleur te zijn. Door de cinnamofactor is deze een nuance lichter en “zachter” van kleur.</p> <p><b>Tekening:</b> De ondulatietekening, zoals deze bij de normale vanaf de achterkant van de kop over de nek tot aan de vleugelbochten aanwezig is, moet bij de opaline zo minimaal mogelijk aanwezig zijn. Op deze plaats zien we bij de opaline de maskerkleur doorlopen in combinatie met de lichaamskleur. Ter hoogte van de vleugelbochten dient de mantel alleen nog maar de lichaamskleur te tonen en geheel vrij te zijn van ondulatie tekening, zodat we hier een schone V – vorm kunnen waarmemen. De aanwezigheid van een minimale ondulatietekening op de mantel dient met enige coulance te worden beoordeeld. Vogels welke deze tekening niet tonen, genieten de voorkeur. De vleugeltekening dient volledig en regelmatig aanwezig te zijn, en diep zwart van kleur. Bij vogels met een “schone” mantel zien we vaak dat de binnenste rand van de vleugeltekening vervaagd / minimaal aanwezig is. Dit dient te worden bestraft bij tekening. Zowel de vleugelspiegels als de staartspiegels dienen duidelijk aanwezig te zijn. De kleur staat omschreven als een iets lichtere kleur dan de lichaamskleur. Indien de spiegels lichter / ongepigmenteerd van kleur zijn mag dit niet worden bestraft en kan zelf als ideaal worden gezien. Voorwaarde is wel dat het een spiegel (driehoek) is en niet de volledige veer is opgebleekt. Het masker dient kort te zijn en buiten de keelstippen en wangvlekken vrij van tekening. Een zichtbaar bijgewerkt masker dient te worden bestraft in de rubriek bevedering. De keelstippen dienen in verhouding tot het masker te zijn en even groot. De afstand tussen de keelstippen is gelijk of iets groter dan de diameter van de keelstippen. De afmeting en de afstand tussen de keelstippen moet regelmatig zijn. De buitenste keelstippen kunnen bedekt zijn door de wangvlekken De ondulatietekening dient diep bruin van kleur te zijn en scherp afgetekend. De ondergrondkleur van de ondulatietekening en vleugeltekening is gelijk aan de lichaamskleur. Er zal vaak een minimale groene waas op de vleugels aanwezig zijn, dit dient met coulance te worden beoordeeld. De vleugelpennen dienen bruin van kleur te zijn. Bij vogels welke worden blootgesteld aan zonlicht, zal het bruine eumelanine opleken, waardoor de bruine tekening / vleugelpennen flets van kleur worden. Dit dient uiteraard te worden bestraft, evenals tweekleurige pennen.</p>
<b>Opaline-cinamon aqua</b>	De lichaamskleur dient zacht egaal lichtgroenblauw te zijn te zijn. Regelmatig zien we vogels welke naar opaline-cinamon groen neigen, dit dient te worden bestraft bij kleurdiepte.
<b>Opaline-cinamon D Aqua</b>	De lichaamskleur dient zacht egaal donker groenblauw te zijn te zijn, Regelmatig zien we vogels welke naar opaline-cinamon D groen neigen, dit dient te worden bestraft bij kleurdiepte.
<b>Opaline-cinamon DD aqua</b>	De lichaamskleur dient zacht egaal olijf groenblauw te zijn te zijn met een duidelijke violette waas. Regelmatig zien we vogels welke naar opaline-cinamon DD groen neigen. Dit is niet de bedoeling en dient te worden bestraft bij kleurdiepte.
<b>Opaline-cinamon violet aqua</b>	De lichaamskleur dient zacht egaal donker groenblauw te zijn te zijn, met een duidelijke violette waas. Violet aqua komt het beste tot uiting bij vogels met een dubbele violetfactor. De lichaamskleur dient een duidelijke violette waas te laten zien en dient niet beperkt te blijven tot uitsluitend een violette waas in de buik / tussen de poten.
<b>Opaline-cinamon grijs aqua</b>	De lichaamskleur dient zacht egaal grijs groenblauw te zijn. Regelmatig zien we vogels welke naar grijsgroen neigen. Dit is niet de bedoeling en dient te worden bestraft bij kleurdiepte. Deze kleurslag kan ook gecombineerd worden met één of twee donkerfactoren, deze worden niet benoemd. In de wangvlek zit wat variatie, dit is afhankelijk of de grijsfactor enkel of dubbel aanwezig is en van het aanwezig zijn van een donkerfactor, hierdoor is de wangvlek van zilverkleurig naar diep grijs. Het laatste heeft de voorkeur.

[Terug naar index](#)

## KLEURSTANDAARD OPALINE-CINNAMON TURQUOISE SERIE:

Kleurslag	Opaline-cinnamon turquoise	Opaline-cinnamon D turquoise	Opaline-cinnamon DD turquoise	Opaline-cinnamon violet turquoise	Opaline-cinnamon grijs turquoise
<b>Oude benaming</b>	Opaline cinnamon geelmasker type 2 hemelsblauw	Opaline cinnamon geelmasker type 2 kobaltblauw	Opaline cinnamon geelmasker type 2 mauve	Opaline cinnamon geelmasker type 2 violet	Opaline cinnamon geelmasker type 2 grijs
<b>Kleur :</b>					
<b>Borst, flanken, onderlijf, stuit en onderstaartdekveren</b>	Zacht egaal blauw, met een duidelijke groene waas.	Zacht egaal donkerblauw, met een duidelijke groene waas.	Zacht egaal donkergrijsblauw, met een duidelijke groene waas.	Zacht egaal violetblauw, met een duidelijke groene waas	Zacht egaal grijs, met een duidelijke groene waas.
<b>Mantel.</b>	Zacht egaal blauw, met een duidelijke groene waas.	Zacht egaal donkerblauw, met een duidelijke groene waas.	Zacht egaal donkergrijsblauw, met een duidelijke groene waas.	Zacht egaal violetblauw, met een duidelijke groene waas	Zacht egaal grijs, met een duidelijke groene waas.
<b>Poten</b>	Blauwgrijs	Blauwgrijs	Blauwgrijs	Blauwgrijs	Blauwgrijs
<b>Nagels</b>	Donkergrijs	Donkergrijs	Donkergrijs	Donkergrijs	Donkergrijs
<b>Ogen / Iris</b>	Zwart met witte iris	Zwart met witte iris	Zwart met witte iris	Zwart met witte iris	Zwart met witte iris
<b>Tekening</b>					
<b>Masker</b>	Lichtgeel	Lichtgeel	Lichtgeel	Lichtgeel	Lichtgeel
<b>Wangvlekken</b>	Violetblauw	Violetblauw	Violetblauw	Diep violetblauw	Grijs
<b>Keelstippen</b>	6 ronde diep bruine keelstippen	6 ronde diep bruine keelstippen	6 ronde diep bruine keelstippen	6 ronde diep bruine keelstippen	6 ronde diep bruine keelstippen
<b>Ondulatietekening</b>	Diep bruin. Op de wangen, achterschedel en nek mag de tekening slechts minimaal aanwezig zijn.	Diep bruin. Op de wangen, achterschedel en nek mag de tekening slechts minimaal aanwezig zijn.	Diep bruin. Op de wangen, achterschedel en nek mag de tekening slechts minimaal aanwezig zijn.	Diep bruin. Op de wangen, achterschedel en nek mag de tekening slechts minimaal aanwezig zijn.	Diep bruin. Op de wangen, achterschedel en nek mag de tekening slechts minimaal aanwezig zijn.
<b>Ondergrondkleur achterschedel, wangen</b>	Zacht egaal blauw, met een duidelijke groene waas.	Zacht egaal donkerblauw, met een duidelijke groene waas.	Zacht egaal donkergrijsblauw, met een duidelijke groene waas.	Zacht egaal violetblauw, met een duidelijke groene waas	Zacht egaal grijs, met een duidelijke groene waas.
<b>Vleugeltkening</b>	Diep bruin en regelmatig afgetekend	Diep bruin en regelmatig afgetekend	Diep bruin en regelmatig afgetekend	Diep bruin en regelmatig afgetekend	Diep bruin en regelmatig afgetekend
<b>Ondergrondkleur vleugels</b>	Zacht egaal blauw, met een duidelijke groene waas.	Zacht egaal donkerblauw, met een duidelijke groene waas.	Zacht egaal donkergrijsblauw, met een duidelijke groene waas.	Zacht egaal violetblauw, met een duidelijke groene waas	Zacht egaal grijs, met een duidelijke groene waas.
<b>Vleugelpennen</b>	De diep bruine vleugelpennen laten een vleugelspiegel zien, in een iets lichtere kleur dan de lichaamskleur en toont een minimale bleekgele rand.	De diep bruine vleugelpennen laten een vleugelspiegel zien, in een iets lichtere kleur dan de lichaamskleur en toont een minimale bleekgele rand.	De diep bruine vleugelpennen laten een vleugelspiegel zien, in een iets lichtere kleur dan de lichaamskleur en toont een minimale bleekgele rand.	De diep bruine vleugelpennen laten een vleugelspiegel zien, in een iets lichtere kleur dan de lichaamskleur en toont een minimale bleekgele rand.	De diep bruine vleugelpennen laten een vleugelspiegel zien, in een iets lichtere kleur dan de lichaamskleur en toont een minimale bleekgele rand.
<b>Staartpennen</b>	Donkerblauw, toont een opgebleekte staartspiegel, de schacht is volledig gepigmenteerd.	Diep donkerblauw, toont een opgebleekte staartspiegel, de schacht volledig gepigmenteerd.	Diep donkerblauw, toont een opgebleekte staartspiegel, de schacht is volledig gepigmenteerd.	Violetblauw, toont een opgebleekte staartspiegel, de schacht is volledig gepigmenteerd.	Diep bruin, toont een opgebleekte staartspiegel, de schacht volledig gepigmenteerd.

## KEURTECHNISCHE AANWIJZINGEN OPALINE-CINNAMON TURQUOISE SERIE:

<b>Algemeen</b>	<p><b>Kleur:</b>          De lichaamskleur dient helder en egaal van kleur te zijn.          Door de cinnamonfactor is deze een nuance lichter en “zachter” van kleur.          Typerend voor de turquoisefactor is de onregelmatige psittacine reductie. In de borst en buik zal de reductie vaak sterker zijn dan op het vleugeldek.          Enige coulance op dit onderdeel is op zijn plaats. De meest egale vogels genieten uiteraard wel de voorkeur.</p> <p><b>Tekening:</b>          De ondulatietekening, zoals deze bij de normale vanaf de achterkant van de kop over de nek tot aan de vleugelbochten aanwezig is, moet bij de opaline zo minimaal mogelijk aanwezig zijn.          Op deze plaats zien we bij de opaline de maskerkleur doorlopen in combinatie met de lichaamskleur.          Ter hoogte van de vleugelbochten dient de mantel alleen nog maar de lichaamskleur te tonen en geheel vrij te zijn van ondulatie tekening, zodat we hier een schone V – vorm kunnen waarnemen.          De aanwezigheid van een minimale ondulatietekening op de mantel dient met enige coulance te worden beoordeeld.          Vogels welke deze tekening niet tonen, genieten de voorkeur.          De vleugeltekening dient volledig en regelmatig aanwezig te zijn, en diep zwart van kleur.          Bij vogels met een “schone” mantel zien we vaak dat de binnenste rand van de vleugeltekening vervaagd / minimaal aanwezig is.          Dit dient te worden bestraft bij tekening.          Zowel de vleugelspiegels als de staartspiegels dienen duidelijk aanwezig te zijn.          De kleur staat omschreven als een iets lichtere kleur dan de lichaamskleur. Indien de spiegels lichter / ongepigmenteerd van kleur zijn mag dit niet worden bestraft en kan zelf als ideaal worden gezien.          Voorwaarde is wel dat het een spiegel (driehoek) is en niet de volledige veer is opgebleekt.          Het masker dient kort te zijn en buiten de keelstippen en wangvlekken vrij van tekening.          Een zichtbaar bijgewerkt masker dient te worden bestraft in de rubriek bevedering.          De keelstippen dienen in verhouding tot het masker te zijn en even groot.  <b>De afstand tussen de keelstippen is gelijk of iets groter dan de diameter van de keelstippen.</b>          De afmeting en de afstand tussen de keelstippen moet regelmatig zijn.          De buitenste keelstippen kunnen bedekt zijn door de wangvlekken          De ondulatietekening dient diep bruin van kleur te zijn en scherp afgetekend.          De ondergrondkleur van de ondulatietekening en vleugeltekening is gelijk aan de lichaamskleur .          De vleugelpennen dienen bruin van kleur te zijn.          Bij vogels welke worden blootgesteld aan zonlicht, zal het bruine eumelanine opbleken, waardoor de bruine tekening / vleugelpennen flets van kleur worden.          Dit dient uiteraard te worden bestraft, evenals tweekleurige pennen.</p>
<b>Opaline-cinnamon turquoise</b>	De lichaamskleur dient zacht egaal blauw te zijn te zijn, met een duidelijke groene waas. Het ontbreken van de duidelijke groene waas is een kleurfout.
<b>Opaline-cinnamon D turquoise</b>	De lichaamskleur dient zacht egaal donkerblauw, met een duidelijke groene waas. Het ontbreken van deze duidelijke groene waas is een kleurfout.
<b>Opaline-cinnamon DD turquoise</b>	De lichaamskleur dient zacht egaal donker grijsblauw te zijn te zijn met een duidelijke groene waas. Het ontbreken van deze duidelijke groene waas is een kleurfout.
<b>Opaline-cinnamon violet turquoise</b>	De lichaamskleur dient zacht egaal violetblauw met een duidelijke groene waas te zijn. Het ontbreken van deze duidelijke groene waas is een kleurfout. Violet turquoise komt het beste tot uiting bij vogels met een dubbele violetfactor.
<b>Opaline-cinnamon grijs turquoise</b>	De lichaamskleur dient zacht <b>egaal</b> grijs, met een duidelijke groene waas te zijn. Het ontbreken van deze duidelijke groene waas is een kleurfout. Deze kleurslag kan ook gecombineerd worden met één of twee donkerfactoren, deze worden niet benoemd. In de wangvlek zit wat variatie, dit is afhankelijk of de grijsfactor enkel of dubbel aanwezig is en van het aanwezig zijn van een donkerfactor, hierdoor is de wangvlek van zilverkleurig naar diep grijs. Het laatste heeft de voorkeur.

[Terug naar index](#)



## KLEURSTANDAARD OPALINE-CINNAMON GEELMASKER SERIE:

Kleurslag	Opaline-cinamon geelmasker	Opaline-cinamon D geelmasker	Opaline-cinamon DD geelmasker	Opaline-cinamon violet geelmasker	Opaline-cinamon grijs geelmasker
<b>Oude benaming</b>	Opaline-cinamon geelmasker type 1 hemelsblauw	Opaline-cinamon geelmasker type 1 kobaltblauw	Opaline-cinamon geelmasker type 1 mauve	Opaline-cinamon geelmasker type 1 violet	Opaline-cinamon geelmasker type 1 grijs
<b>Kleur :</b>					
<b>Borst, flanken, onderlijf, stuit en onderstaart-dekveren</b>	Zacht egaal hemelsblauw	Zacht egaal donkerblauw	Zacht egaal donkergrijsblauw	Zacht egaal helder violetblauw	Zacht egaal grijs
<b>Mantel.</b>	Zacht egaal hemelsblauw	Zacht egaal donkerblauw	Zacht egaal donkergrijsblauw	Zacht egaal helder violetblauw	Zacht egaal grijs
<b>Poten</b>	Blauwgrijs	Blauwgrijs	Blauwgrijs	Blauwgrijs	Blauwgrijs
<b>Nagels</b>	Donkergrijs	Donkergrijs	Donkergrijs	Donkergrijs	Donkergrijs
<b>Ogen / Iris</b>	Donker met witte iris	Donker met witte iris	Donker met witte iris	Donker met witte iris	Donker met witte iris
<b>Tekening</b>					
<b>Masker</b>	Geel	Geel	Geel	Geel	Geel
<b>Wangvlekken</b>	Violetblauw	Violetblauw	Violetblauw	Diep violetblauw	Grijs
<b>Keelstippen</b>	6 ronde diep bruine keelstippen	6 ronde diep bruine keelstippen	6 ronde diep bruine keelstippen	6 ronde diep bruine keelstippen	6 ronde diep bruine keelstippen
<b>Ondulatietekening</b>	Diep bruin. Op de wangen, achter-schedel en nek mag de tekening slechts minimaal aanwezig zijn.	Diep bruin. Op de wangen, achter-schedel en nek mag de tekening slechts minimaal aanwezig zijn.	Diep bruin. Op de wangen, achter-schedel en nek mag de tekening slechts minimaal aanwezig zijn.	Diep bruin. Op de wangen, achter-schedel en nek mag de tekening slechts minimaal aanwezig zijn.	Diep bruin. Op de wangen, achter-schedel en nek mag de tekening slechts minimaal aanwezig zijn.
<b>Ondergrondkleur achterschedel, wangen</b>	Zacht egaal hemelsblauw	Zacht egaal donkerblauw	Zacht egaal donkergrijsblauw	Zacht egaal helder violetblauw	Zacht egaal grijs
<b>Vleugeltekening</b>	Diep bruin en regelmatig afgetekend	Diep bruin en regelmatig afgetekend	Diep bruin en regelmatig afgetekend	Diep bruin en regelmatig afgetekend	Diep bruin en regelmatig afgetekend
<b>Ondergrondkleur vleugels</b>	Zacht egaal hemelsblauw	Zacht egaal donkerblauw	Zacht egaal donkergrijsblauw	Zacht egaal helder violetblauw	Zacht egaal grijs
<b>Vleugelpennen</b>	De bruine vleugelpennen laten een vleugelspiegel zien, in een iets lichtere kleur dan de lichaamskleur en toont een minimale witte rand.	De bruine vleugelpennen laten een vleugelspiegel zien, in een iets lichtere kleur dan de lichaamskleur en toont een minimale witte rand.	De bruine vleugelpennen laten een vleugelspiegel zien, in een iets lichtere kleur dan de lichaamskleur en toont een minimale witte rand.	De bruine vleugelpennen laten een vleugelspiegel zien, in een iets lichtere kleur dan de lichaamskleur en toont een minimale witte rand.	De bruine vleugelpennen laten een vleugelspiegel zien, in een iets lichtere kleur dan de lichaamskleur en toont een minimale witte rand.
<b>Staartpennen</b>	Donkerblauw, toont een opgebleekte staartspiegel, de schacht volledig gepigmenteerd.	Diep donkerblauw, toont een opgebleekte staartspiegel, de schacht is volledig gepigmenteerd.	Diep donkerblauw, toont een opgebleekte staartspiegel, de schacht is volledig gepigmenteerd.	Violetblauw, toont een opgebleekte staartspiegel, de schacht is volledig gepigmenteerd.	Diep bruin, toont een opgebleekte staartspiegel, de schacht is volledig gepigmenteerd.

[Terug naar index](#)

## KEURTECHNISCHE AANWIJZINGEN OPALINE-CINNAMON GEELMASKER SERIE:

<p><b>Algemeen</b></p>	<p><b>Kleur:</b> De lichaamskleur dient helder en egaal van kleur te zijn. Door de cinnamonfactor is deze een nuance lichter en “zachter” van kleur. Typerend voor de turquoisefactor is de onevenredige reductie. In de borst en buik zal de reductie vaak sterker zijn dan op het vleugeldek. Enige coulance op dit onderdeel is op zijn plaats. De meest egale vogels genieten uiteraard wel de voorkeur.</p> <p><b>Tekening:</b> De ondulatietekening, zoals deze bij de normale vanaf de achterkant van de kop over de nek tot aan de vleugelbochten aanwezig is, moet bij de opaline zo minimaal mogelijk aanwezig zijn. Op deze plaats zien we bij de opaline de maskerkleur doorlopen in combinatie met de lichaamskleur. Ter hoogte van de vleugelbochten dient de mantel alleen nog maar de lichaamskleur te tonen en geheel vrij te zijn van ondulatie tekening, zodat we hier een schone V – vorm kunnen waarnemen. De aanwezigheid van een minimale ondulatietekening op de mantel dient met enige coulance te worden beoordeeld. Vogels welke deze tekening niet tonen, genieten de voorkeur. Er zal vaak een minimale gele waas in de mantel / vleugeldek aanwezig zijn. Dit is toegestaan. Vogels zonder deze waas genieten wel de voorkeur. De vleugeltekening dient volledig en regelmatig aanwezig te zijn, en diep zwart van kleur. Bij vogels met een “schone” mantel zien we vaak dat de binnenste rand van de vleugeltekening vervaagd / minimaal aanwezig is. Dit dient te worden bestraft bij tekening. Zowel de vleugelspiegels als de staartspiegels dienen duidelijk aanwezig te zijn. De kleur staat omschreven als een iets lichtere kleur dan de lichaamskleur. Indien de spiegels lichter / ongepigmenteerd van kleur zijn mag dit niet worden bestraft en kan zelf als ideaal worden gezien. Voorwaarde is wel dat het een spiegel (driehoek) is en niet de volledige veer is opgebleekt. Het masker dient kort te zijn en buiten de keelstippen en wangvlekken vrij van tekening. Een zichtbaar bijgewerkt masker dient te worden bestraft in de rubriek bevedering. Het masker dient strak afgetekend te zijn, deze mag niet uitvloeien in de borstkleur. De keelstippen dienen in verhouding tot het masker te zijn en even groot. <b>De afstand tussen de keelstippen is gelijk of iets groter dan de diameter van de keelstippen.</b> . De afmeting en de afstand tussen de keelstippen moet regelmatig zijn. De buitenste keelstippen kunnen bedekt zijn door de wangvlekken De ondulatietekening dient diep bruin van kleur te zijn en scherp afgetekend. De ondergrondkleur van de ondulatietekening en vleugeltekening is gelijk aan de lichaamskleur . De vleugelpennen dienen bruin van kleur te zijn. Bij vogels welke worden blootgesteld aan zonlicht, zal het bruine eumelanine opbleken, waardoor de bruine tekening / vleugelpennen flets van kleur worden. Dit dient uiteraard te worden bestraft, evenals tweekleurige pennen.</p>
<p><b>Opaline-cinamon turquoise</b></p>	<p>De lichaamskleur dient zacht egaal hemelsblauw te zijn te zijn, met een duidelijke groene waas. Het ontbreken van de duidelijke groene waas is een kleurfout.</p>
<p><b>Opaline-cinamon D turquoise</b></p>	<p>De lichaamskleur dient zacht egaal donkerblauw, met een duidelijke groene waas. Het ontbreken van deze duidelijke groene waas is een kleurfout.</p>
<p><b>Opaline-cinamon DD turquoise</b></p>	<p>De lichaamskleur dient zacht egaal donker grijsblauw te zijn te zijn met een duidelijke groene waas. Het ontbreken van deze duidelijke groene waas is een kleurfout.</p>
<p><b>Opaline-cinamon violet turquoise</b></p>	<p>De lichaamskleur dient zacht egaal violetblauw met een duidelijke groene waas te zijn. Het ontbreken van deze duidelijke groene waas is een kleurfout. Violet turquoise komt het beste tot uiting bij vogels met een dubbele violetfactor.</p>
<p><b>Opaline-cinamon grijs turquoise</b></p>	<p>De lichaamskleur dient zacht egaal grijs, met een duidelijke groene waas te zijn. Het ontbreken van deze duidelijke groene waas is een kleurfout. Deze kleurslag kan ook gecombineerd worden met één of twee donkerfactoren, deze worden niet benoemd. In de wangvlek zit wat variatie, dit is afhankelijk of de grijsfactor enkel of dubbel aanwezig is en van het aanwezig zijn van een donkerfactor, hierdoor is de wangvlek van zilverkleurig naar diep grijs. Het laatste heeft de voorkeur.</p>

[Terug naar index](#)

## KLEURSTANDAARD OPALINE-CINNAMON BLAUW SERIE:

Kleurslag	Opaline-cinamon blauw	Opaline-cinamon D blauw	Opaline-cinamon DD blauw	Opaline-cinamon violetblauw	Opaline-cinamon grijs blauw
<b>Oude benaming</b>	Opaline-cinamon hemelsblauw	Opaline-cinamon kobaltblauw	Opaline-cinamon mauve	Opaline-cinamon violet	Opaline-cinamon grijs
<b>Kleur :</b>					
<b>Borst, flanken, onderlijf, stuit en onderstaart-dekveren</b>	Zacht egaal helder hemelsblauw	Zacht egaal donkerblauw	Zacht egaal donkergrijs-blauw	Zacht egaal helder violetblauw	Zacht egaal grijs
<b>Mantel.</b>	Zacht egaal helder hemelsblauw	Zacht egaal donkerblauw	Zacht egaal donkergrijs-blauw	Zacht egaal helder violetblauw	Zacht egaal grijs
<b>Poten</b>	Blauwgrijs	Blauwgrijs	Blauwgrijs	Blauwgrijs	Blauwgrijs
<b>Nagels</b>	Donkergrijs	Donkergrijs	Donkergrijs	Donkergrijs	Donkergrijs
<b>Ogen / Iris</b>	Donker met witte iris	Donker met witte iris	Donker met witte iris	Donker met witte iris	Donker met witte iris
<b>Tekening</b>					
<b>Masker</b>	Wit	Wit	Wit	Wit	Wit
<b>Wangvlekken</b>	Violetblauw	Violetblauw	Violetblauw	Diep violetblauw	Grijs
<b>Keelstippen</b>	6 ronde diep bruine keelstippen	6 ronde diep bruine keelstippen	6 ronde diep bruine keelstippen	6 ronde diep bruine keelstippen	6 ronde diep bruine keelstippen
<b>Ondulatietekening</b>	Diep bruin. Op de wangen, achter-schedel en nek mag de tekening slechts minimaal aanwezig zijn.	Diep bruin. Op de wangen, achter-schedel en nek mag de tekening slechts minimaal aanwezig zijn.	Diep bruin. Op de wangen, achter-schedel en nek mag de tekening slechts minimaal aanwezig zijn.	Diep bruin. Op de wangen, achter-schedel en nek mag de tekening slechts minimaal aanwezig zijn.	Diep bruin. Op de wangen, achter-schedel en nek mag de tekening slechts minimaal aanwezig zijn.
<b>Ondergrondkleur achterschedel, wangen</b>	Zacht egaal helder hemelsblauw	Zacht egaal donkerblauw	Zacht egaal donkergrijs-blauw	Zacht egaal helder violetblauw	Zacht egaal grijs
<b>Vleugeltekening</b>	Diep bruin en regelmatig afgetekend	Diep bruin en regelmatig afgetekend	Diep bruin en regelmatig afgetekend	Diep bruin en regelmatig afgetekend	Diep bruin en regelmatig afgetekend
<b>Ondergrondkleur vleugels</b>	Zacht egaal helder hemelsblauw	Zacht egaal donkerblauw	Zacht egaal donkergrijs-blauw	Zacht egaal helder violetblauw	Zacht egaal grijs
<b>Vleugelpennen</b>	De diep bruine vleugelpennen laten een vleugelspiegel zien, in een iets lichtere kleur dan de lichaamskleur en toont een minimale witte rand.	De diep bruine vleugelpennen laten een vleugelspiegel zien, in een iets lichtere kleur dan de lichaamskleur en toont een minimale witte rand.	De diep bruine vleugelpennen laten een vleugelspiegel zien, in een iets lichtere kleur dan de lichaamskleur en toont een minimale witte rand.	De diep bruine vleugelpennen laten een vleugelspiegel zien, in een iets lichtere kleur dan de lichaamskleur en toont een minimale witte rand.	De diep bruine vleugelpennen laten een vleugelspiegel zien, in een iets lichtere kleur dan de lichaamskleur en toont een minimale witte rand.
<b>Staartpennen</b>	Donkerblauw, toont een opgebleekte staartspiegel, de schacht is volledig gepigmenteerd.	Diep donkerblauw, toont een opgebleekte staartspiegel, de schacht is volledig gepigmenteerd.	Diep donkerblauw, toont een opgebleekte staartspiegel, de schacht is volledig gepigmenteerd.	Violetblauw, toont een opgebleekte staartspiegel, de schacht is volledig gepigmenteerd.	Diep bruin, toont een opgebleekte staartspiegel, de schacht is volledig gepigmenteerd.

[Terug naar index](#)

## KEURTECHNISCHE AANWIJZINGEN OPALINE-CINNAMON BLAUW SERIE:

<b>Algemeen</b>	<p><b>Kleur:</b> De lichaamskleur dient helder en egaal van kleur te zijn. Door de cinnamonfactor is deze een nuance lichter en “zachter” van kleur.</p> <p><b>Tekening:</b> De ondulatietekening, zoals deze bij de normale vanaf de achterkant van de kop over de nek tot aan de vleugelbochten aanwezig is, moet bij de opaline zo minimaal mogelijk aanwezig zijn. Op deze plaats zien we bij de opaline de maskerkleur doorlopen in combinatie met de lichaamskleur. Ter hoogte van de vleugelbochten dient de mantel alleen nog maar de lichaamskleur te tonen en geheel vrij te zijn van ondulatie tekening, zodat we hier een schone V – vorm kunnen waarnemen. De aanwezigheid van een minimale ondulatietekening op de mantel dient met enige coulance te worden beoordeeld. Vogels welke deze tekening niet tonen, genieten de voorkeur. De vleugeltekening dient volledig en regelmatig aanwezig te zijn, en diep zwart van kleur. Bij vogels met een “schone” mantel zien we vaak dat de binnenste rand van de vleugeltekening vervaagd / minimaal aanwezig is. Dit dient te worden bestraft bij tekening. Zowel de vleugelspiegels als de staartspiegels dienen duidelijk aanwezig te zijn. De kleur staat omschreven als een iets lichtere kleur dan de lichaamskleur. Indien de spiegels lichter / ongepigmenteerd van kleur zijn mag dit niet worden bestraft en kan zelf als ideaal worden gezien. Voorwaarde is wel dat het een spiegel (driehoek) is en niet de volledige veer is opgebleekt. Het masker dient kort te zijn en buiten de keelstippen en wangvlekken vrij van tekening. Een zichtbaar bijgewerkt masker dient te worden bestraft in de rubriek bevedering. De keelstippen dienen in verhouding tot het masker te zijn en even groot. De afstand tussen de keelstippen is gelijk of iets groter dan de diameter van de keelstippen. De afmeting en de afstand tussen de keelstippen moet regelmatig zijn. De buitenste keelstippen kunnen bedekt zijn door de wangvlekken De ondulatietekening dient diep bruin van kleur te zijn en scherp afgetekend. De ondergrondkleur van de ondulatietekening en vleugeltekening is gelijk aan de lichaamskleur . De vleugelpennen dienen bruin van kleur te zijn. Bij vogels welke worden blootgesteld aan zonlicht, zal het bruine eumelanine opleken, waardoor de bruine tekening / vleugelpennen flets van kleur worden. Dit dient uiteraard te worden bestraft, evenals tweekleurige pennen.</p>
<b>Opaline-cinnamon blauw</b>	De lichaamskleur dient egaal helder hemelsblauw te zijn.
<b>Opaline-cinnamon D Blauw</b>	De lichaamskleur dient egaal donkerblauw te zijn. Een violette waas, met name tussen de poten dient bestraft te worden in de rubriek kleur
<b>Opaline-cinnamon DD Blauw</b>	De lichaamskleur dient zacht egaal donker grijsblauw te zijn.
<b>Opaline-cinnamon violetblauw</b>	Opaline-cinnamon violetblauw komt het beste tot uiting bij vogels met een dubbele violetfactor. Vogels met de diepste violette kleur genieten de voorkeur.
<b>Opaline-cinnamon grijs blauw</b>	De lichaamskleur dient zacht egaal grijs te zijn. Deze kleurslag kan ook gecombineerd worden met één of twee donkerfactoren, deze worden niet benoemd. In de wangvlek zit wat variatie, dit is afhankelijk of de grijsfactor enkel of dubbel aanwezig is en van het aanwezig zijn van een donkerfactor, hierdoor is de wangvlek van zilverkleurig naar diep grijs. Het laatste heeft de voorkeur..

[Terug naar index](#)

## KLEURSTANDAARD OPALINE-PALLID GROEN SERIE:

Kleurslag	Opaline-pallid groen	Opaline-pallid D groen	Opaline-pallid DD groen	Opaline-pallid violet groen	Opaline-pallid grijsgroen
<b>Oude benaming</b>	Opaline texas clearbody lichtgroen	Opaline texas clearbody donkergroen	Opaline texas clearbody olijfgroen	Opaline texas clearbody violetgroen	Opaline texas clearbody grijsgroen
<b>Kleur :</b>					
<b>Borst, flanken, onderlijf, stuit en onderstaart-dekveren</b>	Egaal helder bleek grasgroen	Egaal helder bleek donkergroen	Egaal helder bleek olijfgroen	Egaal helder bleek donker groen met een duidelijke violette waas.	Egaal helder bleek grijsgroen
<b>Mantel.</b>	Egaal helder bleek grasgroen	Egaal helder bleek donkergroen	Egaal helder bleek olijfgroen	Egaal helder bleek donker groen met een duidelijke violette waas.	Egaal helder bleek grijsgroen
<b>Poten</b>	<b>Bleek rose</b>				
<b>Nagels</b>	<b>Hoornkleurig</b>				
<b>Ogen / Iris</b>	Zwart met witte iris	Zwart met witte iris	Zwart met witte iris	Zwart met witte iris	Zwart met witte iris
<b>Tekening</b>					
<b>Masker</b>	Geel	Geel	Geel	Geel	Geel
<b>Wangvlekken</b>	Violetblauw	Violetblauw	Violetblauw	Diep violetblauw	Grijs
<b>Keelstippen</b>	6 ronde zwarte keelstippen	6 ronde zwarte keelstippen	6 ronde zwarte keelstippen	6 ronde zwarte keelstippen	6 ronde zwarte keelstippen
<b>Ondulatietekening</b>	Zwart. Op de wangen, achter-schedel en nek mag de tekening slechts minimaal aanwezig zijn.	Zwart. Op de wangen, achter-schedel en nek mag de tekening slechts minimaal aanwezig zijn.	Zwart. Op de wangen, achter-schedel en nek mag de tekening slechts minimaal aanwezig zijn.	Zwart. Op de wangen, achter-schedel en nek mag de tekening slechts minimaal aanwezig zijn.	Zwart. Op de wangen, achter-schedel en nek mag de tekening slechts minimaal aanwezig zijn.
<b>Ondergrondkleur achterschedel, wangen</b>	Egaal helder bleek grasgroen	Egaal helder bleek donkergroen	Egaal helder bleek olijfgroen	Egaal helder bleek donker groen met een duidelijke violette waas.	Egaal helder bleek grijsgroen
<b>Vleugeltekening</b>	Zwart en regelmatig afgetekend	Zwart en regelmatig afgetekend	Zwart en regelmatig afgetekend	Zwart en regelmatig afgetekend	Zwart en regelmatig afgetekend
<b>Ondergrondkleur vleugels</b>	Egaal helder bleek grasgroen	Egaal helder bleek donkergroen	Egaal helder bleek olijfgroen	Egaal helder bleek donker groen met een duidelijke violette waas.	Egaal helder bleek grijsgroen
<b>Vleugelpennen</b>	<b>De donkergrijze vleugelpennen, welke naar de randen lichtgrijs van kleur worden, laten een vleugelspiegel zien, in een iets lichtere kleur dan de lichaamskleur. Toont een minimale gele rand aan de buitenvlag</b>				
<b>Staartpennen</b>	Donkerblauw, toont een opgebleekte staartspiegel, de schacht is volledig gepigmenteerd.	Diep donkerblauw, toont een opgebleekte staartspiegel, de schacht is volledig gepigmenteerd.	Diep donkerblauw, toont een opgebleekte staartspiegel, de schacht is volledig gepigmenteerd.	Violetblauw, toont een opgebleekte staartspiegel, de schacht is volledig gepigmenteerd.	Zwart, toont een opgebleekte staartspiegel, de schacht is volledig gepigmenteerd.

[Terug naar index](#)

## KEURTECHNISCHE AANWIJZINGEN OPALINE-PALLID GROEN SERIE:

<b>Algemeen</b>	<p><b>Kleur:</b> Vanwege het witte onderdons is de kleur, in vergelijking tot een niet opaline een nuance lichter. De lichaamskleur dient helder en egaal van kleur te zijn.</p> <p><b>Tekening:</b> De ondulatietekening, zoals deze bij de normale vanaf de achterkant van de kop over de nek tot aan de vleugelbochten aanwezig is, moet bij de opaline zo minimaal mogelijk aanwezig zijn. Op deze plaats zien we bij de opaline de maskerkleur doorlopen in combinatie met de lichaamskleur. Ter hoogte van de vleugelbochten dient de mantel alleen nog maar de lichaamskleur te tonen en geheel vrij te zijn van ondulatie tekening, zodat we hier een schone V – vorm kunnen waarnemen. De aanwezigheid van een minimale ondulatietekening op de mantel dient met enige coulance te worden beoordeeld. Vogels welke deze tekening niet tonen, genieten de voorkeur. De vleugeltkening dient volledig en regelmatig aanwezig te zijn, en zwart van kleur. Bij vogels met een “schone” mantel zien we vaak dat de binnenste rand van de vleugeltkening vervaagd / minimaal aanwezig is. Dit dient te worden bestraft bij tekening. Zowel de vleugelspiegels als de staartspiegels dienen duidelijk aanwezig te zijn. De kleur staat omschreven als een iets lichtere kleur dan de lichaamskleur. Indien de spiegels lichter / ongepigmenteerd van kleur zijn mag dit niet worden bestraft en kan zelf als ideaal worden gezien. Voorwaarde is wel dat het een spiegel (driehoek) is en niet de volledige veer is opgebleekt. Voorwaarde is wel dat het een spiegel (driehoek) is en niet de volledige veer is opgebleekt. Het masker dient kort te zijn en buiten de keelstippen en wangvlekken vrij van tekening. Een zichtbaar bijgewerkt masker dient te worden bestraft in de rubriek bevedering. Het masker dient strak afgetekend te zijn, deze mag niet uitvloeien in de borstkleur. De keelstippen dienen in verhouding tot het masker te zijn en even groot. De afstand tussen de keelstippen is gelijk of iets groter dan de diameter van de keelstippen. De afmeting en de afstand tussen de keelstippen moet regelmatig zijn. De buitenste keelstippen kunnen bedekt zijn door de wangvlekken</p> <p><b><i>Opaline-pallid is niet gewenst in combinatie met andere melanine reducerende mutaties.</i></b></p>
<b>Opaline-pallid groen</b>	De lichaamskleur dient helder egaal bleek grasgroen te zijn, zonder blauwe waas.
<b>Opaline-pallid D groen</b>	De lichaamskleur dient egaal helder bleek donkergroen te zijn. Een blauwe waas, met name tussen de poten dient bestraft te worden in de rubriek kleur
<b>Opaline-pallid DD groen</b>	De lichaamskleur dient egaal helder bleek olijfgroen te zijn..
<b>Opaline-pallid violet groen</b>	Pallid violet groen komt het beste tot uiting bij vogels met een dubbele violetfactor. De lichaamskleur dient een duidelijke violette waas te laten zien en dient niet beperkt te blijven tot uitsluitend een violette waas in de buik / tussen de poten.
<b>Opaline-pallid grijsgroen</b>	De lichaamskleur dient egaal helder bleek grijsgroen te zijn. Deze kleurslag kan ook gecombineerd worden met één of twee donkerfactoren, deze worden niet benoemd. In de wangvlek zit wat variatie, dit is afhankelijk of de grijsfactor enkel of dubbel aanwezig is en van het aanwezig zijn van een donkerfactor, hierdoor is de wangvlek van zilverkleurig naar grijs. Het laatste heeft de voorkeur.

[Terug naar index](#)

## KLEURSTANDAARD OPALINE-PALLID AQUA SERIE:

Kleurslag	Opaline-pallid Aqua	Opaline-pallid D aqua	Opaline-pallid DD aqua	Opaline-pallid violet aqua	Opaline-pallid grijs aqua
<b>Oude benaming</b>	Opaline texas clearbody Austr. geelmasker hemelsblauw	Opaline texas clearbody Austr. geelmasker kobaltblauw	Opaline texas clearbody Austr. geelmasker mauve	Opaline texas clearbody Austr. geelmasker violet	Opaline texas clearbody Austr. geelmasker grijs
<b>Kleur :</b>					
<b>Borst, flanken, onderlijf, stuit en onderstaart-dekveren</b>	Egaal helder bleek lichtgroenblauw	Egaal helder bleek donker groenblauw	Egaal helder bleek olijfgroenblauw	Egaal helder bleek olijfgroenblauw met een duidelijke violette waas	Egaal helder bleek grijs groenblauw
<b>Mantel.</b>	Egaal helder bleek lichtgroenblauw	Egaal helder bleek donker groenblauw	Egaal helder bleek olijfgroenblauw	Egaal helder bleek olijfgroenblauw met een duidelijke violette waas	Egaal helder bleek grijs groenblauw
<b>Poten</b>	<b>Bleek rose met een blauwgrijze waas</b>				
<b>Nagels</b>	<b>Hoornkleurig</b>				
<b>Ogen / Iris</b>	Zwart met witte iris	Zwart met witte iris	Zwart met witte iris	Zwart met witte iris	Zwart met witte iris
<b>Tekening</b>					
<b>Masker</b>	Licht geel	Licht geel	Licht geel	Licht geel	Licht geel
<b>Wangvlekken</b>	Violetblauw	Violetblauw	Violetblauw	Diep violetblauw	Grijs
<b>Keelstippen</b>	6 ronde zwarte keelstippen	6 ronde zwarte keelstippen	6 ronde zwarte keelstippen	6 ronde zwarte keelstippen	6 ronde zwarte keelstippen
<b>Ondulatietekening</b>	Zwart. Op de wangen, achterschedel en nek mag de tekening slechts minimaal aanwezig zijn.	Zwart. Op de wangen, achterschedel en nek mag de tekening slechts minimaal aanwezig zijn.	Zwart. Op de wangen, achterschedel en nek mag de tekening slechts minimaal aanwezig zijn.	Zwart. Op de wangen, achterschedel en nek mag de tekening slechts minimaal aanwezig zijn.	Zwart. Op de wangen, achterschedel en nek mag de tekening slechts minimaal aanwezig zijn.
<b>Ondergrondkleur achterschedel, wangen</b>	Egaal helder bleek lichtgroenblauw	Egaal helder bleek donker groenblauw	Egaal helder bleek olijfgroenblauw	Egaal helder bleek olijfgroenblauw met een duidelijke violette waas	Egaal helder bleek grijs groenblauw
<b>Vleugeltekening</b>	Zwart en regelmatig afgetekend	Zwart en regelmatig afgetekend	Zwart en regelmatig afgetekend	Zwart en regelmatig afgetekend	Zwart en regelmatig afgetekend
<b>Ondergrondkleur vleugels</b>	Egaal helder bleek lichtgroenblauw	Egaal helder bleek donker groenblauw	Egaal helder bleek olijfgroenblauw	Egaal helder bleek olijfgroenblauw met een duidelijke violette waas	Egaal helder bleek grijs groenblauw
<b>Vleugelpennen</b>	<b>De donkergrijze vleugelpennen, welke naar de randen lichtgrijs van kleur worden en laten een vleugelspiegel zien, in een iets lichtere kleur dan de lichaamskleur Toont een minimale lichtgele rand aan de buitenvlag.</b>				
<b>Staartpennen</b>	Donkerblauw, toont een opgebleekte staartspiegel, de schacht is volledig gepigmenteerd.	Diep donkerblauw, toont een opgebleekte staartspiegel, de schacht is volledig gepigmenteerd.	Diep donkerblauw, toont een opgebleekte staartspiegel, de schacht is volledig gepigmenteerd.	Violetblauw, toont een opgebleekte staartspiegel, de schacht is volledig gepigmenteerd.	Zwart, toont een opgebleekte staartspiegel, de schacht is volledig gepigmenteerd.

[Terug naar index](#)

## KEURTECHNISCHE AANWIJZINGEN OPALINE-PALLID AQUA SERIE

<b>Algemeen</b>	<p><b>Kleur:</b> Vanwege het witte onderdons is de kleur, in vergelijking tot een niet opaline een nuance lichter. De lichaamskleur dient helder en egaal van kleur te zijn.</p> <p><b>Tekening:</b> De ondulatietekening, zoals deze bij de normale vanaf de achterkant van de kop over de nek tot aan de vleugelbochten aanwezig is, moet bij de opaline zo minimaal mogelijk aanwezig zijn. Op deze plaats zien we bij de opaline de maskerkleur doorlopen in combinatie met de lichaamskleur. Ter hoogte van de vleugelbochten dient de mantel alleen nog maar de lichaamskleur te tonen en geheel vrij te zijn van ondulatie tekening, zodat we hier een schone V – vorm kunnen waarnemen. De aanwezigheid van een minimale ondulatietekening op de mantel dient met enige coulance te worden beoordeeld. Vogels welke deze tekening niet tonen, genieten de voorkeur. De vleugeltekening dient volledig en regelmatig aanwezig te zijn, en zwart van kleur. Bij vogels met een “schone” mantel zien we vaak dat de binnenste rand van de vleugeltekening vervaagd / minimaal aanwezig is. Dit dient te worden bestraft bij tekening. Zowel de vleugelspiegels als de staartspiegels dienen duidelijk aanwezig te zijn. De kleur staat omschreven als een iets lichtere kleur dan de lichaamskleur. Indien de spiegels lichter / ongepigmenteerd van kleur zijn mag dit niet worden bestraft en kan zelf als ideaal worden gezien. Voorwaarde is wel dat het een spiegel (driehoek) is en niet de volledige veer is opgebleekt. Het masker dient kort te zijn en buiten de keelstippen en wangvlekken vrij van tekening. Een zichtbaar bijgewerkt masker dient te worden bestraft in de rubriek bevedering. Het masker dient strak afgetekend te zijn, deze mag niet uitvloeien in de borstkleur. De keelstippen dienen in verhouding tot het masker te zijn en even groot. De afstand tussen de keelstippen is gelijk of iets groter dan de diameter van de keelstippen. De afmeting en de afstand tussen de keelstippen moet regelmatig zijn. De buitenste keelstippen kunnen bedekt zijn door de wangvlekken.</p> <p><b><i>Opaline-pallid is niet gewenst in combinatie met andere melanine reducerende mutaties.</i></b></p>
<b>Opaline-pallid aqua</b>	<p>De lichaamskleur dient egaal helder bleek licht groenblauw te zijn. Vogels waarvan de kleur naar bleek groen neigt, dienen te worden bestraft bij kleurdiepte.</p>
<b>Opaline-pallid D aqua</b>	<p>De lichaamskleur dient egaal helder bleek donkergroenblauw te zijn. Regelmatig zien we vogels waarvan de kleur meer naar bleek D groen neigt, dit dient te worden bestraft in de rubriek kleurdiepte. Een blauwe waas, met name tussen de poten dient eveneens te worden bestraft in de rubriek kleurdiepte.</p>
<b>Opaline-pallid DD aqua</b>	<p>De lichaamskleur dient egaal helder bleek olijfgroen te zijn. De staartpennen diep donkerblauw en de wangvlekken violetblauw. De kleurslag lijkt enigszins op opaline pallid grijs aqua, deze heeft grijze wangvlekken en zwarte staartpennen.</p>
<b>Opaline-pallid violet aqua</b>	<p>Opaline-pallid violet aqua komt het beste tot uiting bij vogels met een dubbele violetfactor. De lichaamskleur dient een duidelijke violette waas te laten zien en dient niet beperkt te blijven tot uitsluitend een violette waas in de buik / tussen de poten.</p>
<b>Opaline-pallid grijs aqua</b>	<p>De lichaamskleur dient egaal helder bleek grijs-groenblauw te zijn. Deze kleurslag kan ook gecombineerd worden met één of twee donkerfactoren, deze worden niet benoemd. In de wangvlek zit wat variatie, dit is afhankelijk of de grijsfactor enkel of dubbel aanwezig is en van het aanwezig zijn van een donkerfactor, hierdoor is de wangvlek van zilverkleurig naar grijs. Het laatste heeft de voorkeur.</p>



## KLEURSTANDAARD OPALINE-PALLID TURQUOISE SERIE:

Kleurslag	Opaline-pallid turquoise	Opaline-pallid D turquoise	Opaline-pallid DD turquoise	Opaline-pallid violet turquoise	Opaline-pallid grijs turquoise
<b>Oude benaming</b>	Opaline texas clearbody geelmasker type 2 hemelsblauw	Opaline texas clearbody geelmasker type 2 kobaltblauw	Opaline texas clearbody geelmasker type 2 mauve	Opaline texas clearbody geelmasker type 2 violet	Opaline texas clearbody geelmasker type 2 grijs
<b>Kleur :</b>					
<b>Borst, flanken, onderlijf, stuit en onderstaartdekveren</b>	Bleek blauw, met een duidelijke groene waas.	Bleek donkerblauw, met een duidelijke groene waas.	Bleek donker grijsblauw, met een duidelijke groene waas.	Bleek violetblauw, met een duidelijke groene waas	Bleek grijs, met een duidelijke groene waas.
<b>Mantel.</b>	Bleek blauw, met een duidelijke groene waas.	Bleek donkerblauw, met een duidelijke groene waas.	Bleek donker grijsblauw, met een duidelijke groene waas.	Bleek violetblauw, met een duidelijke groene waas	Bleek grijs, met een duidelijke groene waas.
<b>Poten</b>	<b>Bleek rose met een blauwgrijze waas</b>				
<b>Nagels</b>	<b>Hoornkleurig</b>				
<b>Ogen / Iris</b>	Zwart met witte iris	Zwart met witte iris	Zwart met witte iris	Zwart met witte iris	Zwart met witte iris
<b>Tekening</b>					
<b>Masker</b>	Bleekgeel	Bleekgeel	Bleekgeel	Bleekgeel	Bleekgeel
<b>Wangvlekken</b>	Violetblauw	Violetblauw	Violetblauw	Diep violetblauw	Grijs
<b>Keelstippen</b>	6 ronde zwarte keelstippen	6 ronde zwarte keelstippen	6 ronde zwarte keelstippen	6 ronde zwarte keelstippen	6 ronde zwarte keelstippen
<b>Ondulatietekening</b>	Zwart. Op de wangen, achterschedel en nek mag de tekening slechts minimaal aanwezig zijn.	Zwart. Op de wangen, achterschedel en nek mag de tekening slechts minimaal aanwezig zijn.	Zwart. Op de wangen, achterschedel en nek mag de tekening slechts minimaal aanwezig zijn.	Zwart. Op de wangen, achterschedel en nek mag de tekening slechts minimaal aanwezig zijn.	Zwart. Op de wangen, achterschedel en nek mag de tekening slechts minimaal aanwezig zijn.
<b>Ondergrondkleur achterschedel, wangen</b>	Bleek blauw, met een duidelijke groene waas.	Bleek donkerblauw, met een duidelijke groene waas.	Bleek donker grijsblauw, met een duidelijke groene waas.	Bleek violetblauw, met een duidelijke groene waas	Bleek grijs, met een duidelijke groene waas.
<b>Vleugeltekening</b>	Zwart en regelmatig afgetekend	Zwart en regelmatig afgetekend	Zwart en regelmatig afgetekend	Zwart en regelmatig afgetekend	Zwart en regelmatig afgetekend
<b>Ondergrondkleur vleugels</b>	Bleek blauw, met een duidelijke groene waas.	Bleek donkerblauw, met een duidelijke groene waas.	Bleek donker grijsblauw, met een duidelijke groene waas.	Bleek violetblauw, met een duidelijke groene waas	Bleek grijs, met een duidelijke groene waas.
<b>Vleugelpennen</b>	<b>De donkergrijze vleugelpennen, welke naar de randen lichtgrijs van kleur worden, laten een vleugelspiegel zien en in een iets lichtere kleur dan de lichaamskleur. Toont een minimale bleekgele rand aan de buitenvlag.</b>				
<b>Staartpennen</b>	Donkerblauw, toont een opgebleekte staartspiegel, de schacht is volledig gepigmenteerd.	Diep donkerblauw, toont een opgebleekte staartspiegel, de schacht is volledig gepigmenteerd.	Diep donkerblauw, toont een opgebleekte staartspiegel, de schacht is volledig gepigmenteerd.	Violetblauw, toont een opgebleekte staartspiegel, de schacht is volledig gepigmenteerd.	Zwart, toont een opgebleekte staartspiegel, de schacht is volledig gepigmenteerd.

[Terug naar index](#)

## KEURTECHNISCHE AANWIJZINGEN OPALINE-PALLID TURQUOISE SERIE:

<b>Algemeen</b>	<p><b>Kleur:</b>          Vanwege het witte onderdons is de kleur, in vergelijking tot een niet opaline een nuance lichter.          De lichaamskleur dient helder en egaal van kleur te zijn.          Typierend voor de turquoisefactor is de onregelmatige psittacine reductie.          In de borst en buik zal de reductie vaak sterker zijn dan op het vleugeldek.          Enige coulance op dit onderdeel is op zijn plaats.</p> <p><b>Tekening:</b>          De ondulatietekening, zoals deze bij de normale vanaf de achterkant van de kop over de nek tot aan de vleugelbochten aanwezig is, moet bij de opaline zo minimaal mogelijk aanwezig zijn.          Op deze plaats zien we bij de opaline de maskerkleur doorlopen in combinatie met de lichaamskleur.          Ter hoogte van de vleugelbochten dient de mantel alleen nog maar de lichaamskleur te tonen en geheel vrij te zijn van ondulatie tekening, zodat we hier een schone V – vorm kunnen waarnemen.          De aanwezigheid van een minimale ondulatietekening op de mantel dient met enige coulance te worden beoordeeld.          Vogels welke deze tekening niet tonen, genieten de voorkeur.          De vleugeltkening dient volledig en regelmatig aanwezig te zijn, en zwart van kleur.          Bij vogels met een “schone” mantel zien we vaak dat de binnenste rand van de vleugeltkening vervaagd / minimaal aanwezig is.          Dit dient te worden bestraft bij tekening.          Zowel de vleugelspiegels als de staartspiegels dienen duidelijk aanwezig te zijn.          De kleur staat omschreven als een iets lichtere kleur dan de lichaamskleur. Indien de spiegels lichter / ongepigmenteerd van kleur zijn mag dit niet worden bestraft en kan zelf als ideaal worden gezien.          Voorwaarde is wel dat het een spiegel (driehoek) is en niet de volledige veer is opgebleekt.          Het masker dient kort te zijn en buiten de keelstippen en wangvlekken vrij van tekening. Een zichtbaar bijgewerkt masker dient te worden bestraft in de rubriek bevedering.          Het masker dient strak afgetekend te zijn, deze mag niet uitvloeien in de borstkleur. De keelstippen dienen in verhouding tot het masker te zijn en even groot. De afstand tussen de keelstippen is gelijk of iets groter dan de diameter van de keelstippen. De afmeting en de afstand tussen de keelstippen moet regelmatig zijn. De buitenste keelstippen kunnen bedekt zijn door de wangvlekken</p> <p><b>Opaline-pallid is niet gewenst in combinatie met andere melanine reducerende mutaties.</b></p>
<b>Opaline-pallid turquoise</b>	De lichaamskleur dient egaal bleek blauw met een duidelijke groene waas te zijn. Het ontbreken van de groene waas is een kleurfout.
<b>Opaline-pallid D turquoise</b>	De lichaamskleur dient egaal bleek donkerblauw te zijn, met een duidelijke groene waas. Het ontbreken van de duidelijke groene waas dient te worden bestraft bij kleurdiepte.
<b>Opaline-pallid DD turquoise</b>	De lichaamskleur dient egaal bleek donker grijsblauw, met een groene waas te zijn. Het ontbreken van deze groene waas dient te worden bestraft bij kleurdiepte.
<b>Opaline-pallid violet turquoise</b>	Opaline-pallid violetgroen komt het beste tot uiting bij vogels met een dubbele violetfactor. De lichaamskleur dient een duidelijke violette waas te laten zien en dient niet beperkt te blijven tot uitsluitend een violette waas in de buik / tussen de poten.
<b>Opaline-pallid grijs turquoise</b>	De lichaamskleur dient egaal bleek grijs-groenblauw te zijn. Deze kleurslag kan ook gecombineerd worden met één of twee donkerfactoren, deze worden niet benoemd. In de wangvlek zit wat variatie, dit is afhankelijk of de grijsfactor enkel of dubbel aanwezig is en van het aanwezig zijn van een donkerfactor, hierdoor is de wangvlek van zilverkleurig naar grijs. Het laatste heeft de voorkeur.

[Terug naar index](#)

## KLEURSTANDAARD OPALINE PALLID GEELMASKER SERIE:

Kleurslag	Opaline-pallid geelmasker	Opaline-pallid D geelmasker	Opaline-pallid DD geelmasker	Opaline-pallid violet geelmasker	Opaline-pallid grijs geelmasker
<b>Oude benaming</b>	Opaline texas clearbody geelmasker type 1 hemelsblauw	Opaline texas clearbody geelmasker type 1 kobaltblauw	Opaline texas clearbody geelmasker type 1 mauve	Opaline texas clearbody geelmasker type 1 violet	Opaline texas clearbody geelmasker type 1 grijs
<b>Kleur :</b>					
<b>Borst, flanken, onderlijf, stuit en onderstaart-dekveren</b>	Bleek egaal hemelsblauw	Bleek egaal donkerblauw	Bleek egaal donker grijsblauw	Bleek egaal helder violetblauw	Bleek egaal grijs
<b>Mantel.</b>	Bleek egaal hemelsblauw	Bleek egaal donkerblauw	Bleek egaal donker grijsblauw	Bleek egaal helder violetblauw	Bleek egaal grijs
<b>Poten</b>	<b>Bleek rose met een blauwgrijze waas</b>				
<b>Nagels</b>	<b>Hoornkleurig</b>				
<b>Ogen / Iris</b>	Zwart met witte iris	Zwart met witte iris	Zwart met witte iris	Zwart met witte iris	Zwart met witte iris
<b>Tekening</b>					
<b>Masker</b>	Geel	Geel	Geel	Geel	Geel
<b>Wangvlekken</b>	Violetblauw	Violetblauw	Violetblauw	Diep violetblauw	Grijs
<b>Keelstippen</b>	6 ronde zwarte keelstippen	6 ronde zwarte keelstippen	6 ronde zwarte keelstippen	6 ronde zwarte keelstippen	6 ronde zwarte keelstippen
<b>Ondulatietekening</b>	Zwart. Op de wangen, achterschedel en nek mag de tekening slechts minimaal aanwezig zijn.	Zwart. Op de wangen, achterschedel en nek mag de tekening slechts minimaal aanwezig zijn.	Zwart. Op de wangen, achterschedel en nek mag de tekening slechts minimaal aanwezig zijn.	Zwart. Op de wangen, achterschedel en nek mag de tekening slechts minimaal aanwezig zijn.	Zwart. Op de wangen, achterschedel en nek mag de tekening slechts minimaal aanwezig zijn.
<b>Ondergrondkleur achterschedel, wangen</b>	Bleek egaal hemelsblauw	Bleek egaal donkerblauw	Bleek egaal donker grijsblauw	Bleek egaal helder violetblauw	Bleek egaal grijs
<b>Vleugeltekening</b>	Zwart en regelmatig afgetekend	Zwart en regelmatig afgetekend	Zwart en regelmatig afgetekend	Zwart en regelmatig afgetekend	Zwart en regelmatig afgetekend
<b>Ondergrondkleur vleugels</b>	Bleek egaal hemelsblauw	Bleek egaal donkerblauw	Bleek egaal donker grijsblauw	Bleek egaal helder violetblauw	Bleek egaal grijs
<b>Vleugelpennen</b>	<b>De donkergrijze vleugelpennen, welke naar de randen lichtgrijs van kleur worden, laten een vleugelspiegel zien, in een iets lichtere kleur dan de lichaamskleur. Toont een minimale witte rand aan de buitenvlag.</b>				
<b>Staartpennen</b>	Donkerblauw, toont een opgebleekte staartspiegel, de schacht is volledig gepigmenteerd.	Diep donkerblauw, toont een opgebleekte staartspiegel, de schacht is volledig gepigmenteerd.	Diep donkerblauw, toont een opgebleekte staartspiegel, de schacht is volledig gepigmenteerd.	Violetblauw, toont een opgebleekte staartspiegel, de schacht is volledig gepigmenteerd.	Zwart, toont een opgebleekte staartspiegel, de schacht is volledig gepigmenteerd.

[Terug naar index](#)

## KEURTECHNISCHE AANWIJZINGEN OPALINE-PALLID GEELMASKER SERIE:

<b>Algemeen</b>	<p><b>Kleur:</b> Vanwege het witte onderdons kan de kleur, in vergelijking tot een niet opaline een nuance lichter zijn. De lichaamskleur dient helder en egaal van kleur te zijn.</p> <p><b>Tekening:</b> De ondulatietekening, zoals deze bij de normale vanaf de achterkant van de kop over de nek tot aan de vleugelbochten aanwezig is, moet bij de opaline zo minimaal mogelijk aanwezig zijn. Op deze plaats zien we bij de opaline de maskerkleur doorlopen in combinatie met de lichaamskleur. Ter hoogte van de vleugelbochten dient de mantel alleen nog maar de lichaamskleur te tonen en geheel vrij te zijn van ondulatie tekening, zodat we hier een schone V – vorm kunnen waarnemen. De aanwezigheid van een minimale ondulatietekening op de mantel dient met enige coulance te worden beoordeeld. Vogels welke deze tekening niet tonen, genieten de voorkeur. De vleugeltekening dient volledig en regelmatig aanwezig te zijn, en zwart van kleur. Bij vogels met een “schone” mantel zien we vaak dat de binnenste rand van de vleugeltekening vervaagd / minimaal aanwezig is. Dit dient te worden bestraft bij tekening. Zowel de vleugelspiegels als de staartspiegels dienen duidelijk aanwezig te zijn. De kleur staat omschreven als een iets lichtere kleur dan de lichaamskleur. Indien de spiegels lichter / ongepigmenteerd van kleur zijn mag dit niet worden bestraft en kan zelf als ideaal worden gezien. Voorwaarde is wel dat het een spiegel (driehoek) is en niet de volledige veer is opgebleekt. Het masker dient kort te zijn en buiten de keelstippen en wangvlekken vrij van tekening. Een zichtbaar bijgewerkt masker dient te worden bestraft in de rubriek bevedering. Het masker dient strak afgetekend te zijn, deze mag niet uitvloeien in de borstkleur. De keelstippen dienen in verhouding tot het masker te zijn en even groot. De afstand tussen de keelstippen is gelijk of iets groter dan de diameter van de keelstippen. De afmeting en de afstand tussen de keelstippen moet regelmatig zijn. De buitenste keelstippen kunnen bedekt zijn door de wangvlekken.</p> <p><b><i>Opaline-pallid is niet gewenst in combinatie met andere melanine reducerende mutaties.</i></b></p>
<b>Opaline-pallid geelmasker</b>	<p>De lichaamskleur dient bleek egaal hemelsblauw te zijn, zonder groene waas. Een minimale groene waas op de vleugels dient met enige coulance te worden beoordeeld.</p>
<b>Opaline-pallid D geelmasker</b>	<p>De lichaamskleur dient bleek egaal donkerblauw te zijn, zonder groene waas. Een minimale groene waas op de vleugels dient met enige coulance te worden beoordeeld.</p>
<b>Opaline-pallid DD geelmasker</b>	<p>De lichaamskleur dient bleek egaal donker grijsblauw te zijn, zonder groene waas. Een minimale groene waas op de vleugels dient met enige coulance te worden beoordeeld.</p>
<b>Opaline-pallid violet geelmasker</b>	<p>Opaline-pallid violet geelmasker komt het beste tot uiting bij vogels met een dubbele violeffactor. De lichaamskleur dient een duidelijke violette waas te laten zien en dient niet beperkt te blijven tot uitsluitend een violette waas in de buik / tussen de poten. Een minimale groene waas op de vleugels dient met enige coulance te worden beoordeeld.</p>
<b>Opaline-pallid grijs geelmasker</b>	<p>De lichaamskleur dient bleek egaal grijs te zijn. Deze kleurslag kan ook gecombineerd worden met één of twee donkerfactoren, deze worden niet benoemd. In de wangvlek zit wat variatie, dit is afhankelijk of de grijsfactor enkel of dubbel aanwezig is en van het aanwezig zijn van een donkerfactor, hierdoor is de wangvlek van zilverkleurig naar grijs. Het laatste heeft de voorkeur. Een minimale groene waas op de vleugels dient met enige coulance te worden beoordeeld.</p>

[Terug naar index](#)

## KLEURSTANDAARD OPALINE-PALLID BLAUW SERIE:

Kleurslag	Opaline-pallid blauw	Opaline-pallid D blauw	Opaline-pallid DD blauw	Opaline-pallid violetblauw	Opaline-pallid grijsblauw
Oude benaming	Opaline texas clearbody hemelsblauw	Opaline texas clearbody kobaltblauw	Opaline texas clearbody mauve	Opaline texas clearbody violet	Opaline texas clearbody grijs
Kleur :					
Borst, flanken, onderlijf, stuit en onderstaartdekveren	Bleek egaal helder hemelsblauw	Bleek egaal donkerblauw	Bleek egaal donker grijsblauw	Bleek egaal helder violetblauw	Bleek egaal grijs
Mantel.	Bleek egaal helder hemelsblauw	Bleek egaal donkerblauw	Bleek egaal donker grijsblauw	Bleek egaal helder violetblauw	Bleek egaal grijs
Poten	<b>Bleek rose met een blauwgrijze waas</b>				
Nagels	<b>Hoornkleurig</b>				
Ogen / Iris	Zwart met witte iris	Zwart met witte iris	Zwart met witte iris	Zwart met witte iris	Zwart met witte iris
Tekening					
Masker	Wit	Wit	Wit	Wit	Wit
Wangvlekken	Violetblauw	Violetblauw	Violetblauw	Diep violetblauw	Grijs
Keelstippen	6 ronde zwarte keelstippen	6 ronde zwarte keelstippen	6 ronde zwarte keelstippen	6 ronde zwarte keelstippen	6 ronde zwarte keelstippen
Ondulatietekening	Zwart. Op de wangen, achterschedel en nek mag de tekening slechts minimaal aanwezig zijn.	Zwart. Op de wangen, achterschedel en nek mag de tekening slechts minimaal aanwezig zijn.	Zwart. Op de wangen, achterschedel en nek mag de tekening slechts minimaal aanwezig zijn.	Zwart. Op de wangen, achterschedel en nek mag de tekening slechts minimaal aanwezig zijn.	Zwart. Op de wangen, achterschedel en nek mag de tekening slechts minimaal aanwezig zijn.
Ondergrondkleur achterschedel, wangen	Bleek egaal helder hemelsblauw	Bleek egaal donkerblauw	Bleek egaal donker grijsblauw	Bleek egaal helder violetblauw	Bleek egaal grijs
Vleugeltekening	Zwart en regelmatig afgetekend	Zwart en regelmatig afgetekend	Zwart en regelmatig afgetekend	Zwart en regelmatig afgetekend	Zwart en regelmatig afgetekend
Ondergrondkleur vleugels	Bleek egaal helder hemelsblauw	Bleek egaal donkerblauw	Bleek egaal donker grijsblauw	Bleek egaal helder violetblauw	Bleek egaal grijs
Vleugelpennen	<b>De donkergrijze vleugelpennen, welke naar de randen lichtgrijs van kleur worden, laten een vleugelspiegel zien, in een iets lichtere kleur dan de lichaamskleur. Toont een minimale witte rand aan de buitenvlag.</b>				
Staartpennen	Donkerblauw, toont een opgebleekte staartspiegel, de schacht is volledig gepigmenteerd.	Diep donkerblauw, toont een opgebleekte staartspiegel, de schacht is volledig gepigmenteerd.	Diep donkerblauw, toont een opgebleekte staartspiegel, de schacht is volledig gepigmenteerd.	Violetblauw, toont een opgebleekte staartspiegel, de schacht is volledig gepigmenteerd.	Zwart, toont een opgebleekte staartspiegel, de schacht is volledig gepigmenteerd.

[Terug naar index](#)

## KEURTECHNISCHE AANWIJZINGEN OPALINE-PALLID BLAUW SERIE:

<b>Algemeen</b>	<p><b>Kleur:</b> Vanwege het witte onderdons is de kleur, in vergelijking tot een niet opaline een nuance lichter. De lichaamskleur dient bleek egaal van kleur te zijn.</p> <p><b>Tekening:</b> De ondulatietekening, zoals deze bij de normale vanaf de achterkant van de kop over de nek tot aan de vleugelbochten aanwezig is, moet bij de opaline zo minimaal mogelijk aanwezig zijn. Op deze plaats zien we bij de opaline de maskerkleur doorlopen in combinatie met de lichaamskleur. Ter hoogte van de vleugelbochten dient de mantel alleen nog maar de lichaamskleur te tonen en geheel vrij te zijn van ondulatie tekening, zodat we hier een schone V – vorm kunnen waarnemen. De aanwezigheid van een minimale ondulatietekening op de mantel dient met enige coulance te worden beoordeeld. Vogels welke deze tekening niet tonen, genieten de voorkeur. De vleugeltekening dient volledig en regelmatig aanwezig te zijn, en zwart van kleur. Bij vogels met een “schone” mantel zien we vaak dat de binnenste rand van de vleugeltekening vervaagd / minimaal aanwezig is. Dit dient te worden bestraft bij tekening. Zowel de vleugelspiegels als de staartspiegels dienen duidelijk aanwezig te zijn. De kleur staat omschreven als een iets lichtere kleur dan de lichaamskleur. Indien de spiegels lichter / ongepigmenteerd van kleur zijn mag dit niet worden bestraft en kan zelf als ideaal worden gezien. Voorwaarde is wel dat het een spiegel (driehoek) is en niet de volledige veer is opgebleekt. Het masker dient kort te zijn en buiten de keelstippen en wangvlekken vrij van tekening. Een zichtbaar bijgewerkt masker dient te worden bestraft in de rubriek bevedering. Het masker dient strak afgetekend te zijn, deze mag niet uitvloeien in de borstkleur. De keelstippen dienen in verhouding tot het masker te zijn en even groot. De afstand tussen de keelstippen is gelijk of iets groter dan de diameter van de keelstippen. De afmeting en de afstand tussen de keelstippen moet regelmatig zijn. De buitenste keelstippen kunnen bedekt zijn door de wangvlekken.</p> <p><b><i>Opaline-pallid is niet gewenst in combinatie met andere melanine reducerende mutaties</i></b></p>
<b>Opaline-pallid blauw</b>	De lichaamskleur dient bleek egaal helder hemelsblauw te zijn.
<b>Opaline-pallid D blauw</b>	De lichaamskleur dient bleek egaal donkerblauw te zijn.
<b>Opaline-pallid DD blauw</b>	De lichaamskleur dient bleek egaal donker grijsblauw te zijn.
<b>Opaline-pallid violetblauw</b>	Opaline-pallid violetblauw komt het beste tot uiting bij vogels met een dubbele violetfactor. De lichaamskleur dient een duidelijke violette was te laten zien en dient niet beperkt te blijven tot uitsluitend een violette was in de buik / tussen de poten.
<b>Opaline-pallid grijsblauw</b>	De lichaamskleur dient bleek egaal grijs te zijn. Deze kleurslag kan ook gecombineerd worden met één of twee donkerfactoren, deze worden niet benoemd. In de wangvlek zit wat variatie, dit is afhankelijk of de grijsfactor enkel of dubbel aanwezig is en van het aanwezig zijn van een donkerfactor, hierdoor is de wangvlek van zilverkleurig naar grijs. Het laatste heeft de voorkeur. De staartpennen zijn zwart en de wangvlekken grijs.

[Terug naar index](#)

## KLEURSTANDAARD OPALINE-CINNAMON-INO SERIE:

Kleurslag	Opaline-cinnamon-ino groen	Opaline-cinnamon-ino aqua	Opaline-cinnamon-ino turquoise	Opaline-cinnamon-ino geelmasker	Opaline-cinnamon-ino blauw
<b>Oude benaming</b>	Opaline lacewing geel	Opaline lacewing Australisch geelmasker	Opaline lacewing geelmasker type 2	Opaline lacewing geelmasker type 1	Lacewing wit
<b>Kleur :</b>					
<b>Lichaamskleur</b>	Diep geel	Licht geel	Bleek geel	Wit	Helder wit
<b>Mantel</b>	Diep geel	Licht geel	Bleek geel	Wit	Helder wit
<b>Poten</b>	<b>Bleek rose</b>				
<b>Nagels</b>	<b>Hoornkleurig</b>				
<b>Ogen / Iris</b>	Rood met een witte iris	Rood met een witte iris	Rood met een witte iris	Rood met een witte iris	Rood met een witte iris
<b>Neusdoppen</b>	Man: Rose met een blauwe waas Pop: Bruin	Man: Rose met een blauwe waas. Pop: Bruin	Man: Rose met een blauwe waas. Pop: Bruin	Man: Rose met een blauwe waas. Pop: Bruin	Man: Rose met een blauwe waas. Pop: Bruin
<b>Tekening</b>					
<b>Masker</b>	Diep geel	Licht geel	Bleek geel	Geel	Helder wit
<b>Wangvlekken</b>	Wit	Wit	Wit	Wit	Wit
<b>Keelstippen</b>	6 ronde bruine keelstippen	6 ronde bruine keelstippen	6 ronde bruine keelstippen	6 ronde bruine keelstippen	6 ronde bruine keelstippen
<b>Ondulatietekening</b>	Bruin. Op de wangen, achterschedel en nek mag de tekening slechts minimaal aanwezig zijn.	Bruin. Op de wangen, achterschedel en nek mag de tekening slechts minimaal aanwezig zijn.	Bruin. Op de wangen, achterschedel en nek mag de tekening slechts minimaal aanwezig zijn.	Bruin. Op de wangen, achterschedel en nek mag de tekening slechts minimaal aanwezig zijn.	Bruin. Op de wangen, achterschedel en nek mag de tekening slechts minimaal aanwezig zijn.
<b>Vleugeltekening</b>	Bruin en regelmatig afgetekend.	Bruin en regelmatig afgetekend.	Bruin en regelmatig afgetekend.	Bruin en regelmatig afgetekend.	Bruin en regelmatig afgetekend.
<b>Vleugelpennen</b>	De bruine vleugelpennen laten een vleugelspiegel zien, in een iets lichtere kleur dan de lichaamskleur en toont een minimale gele rand.	De bruine vleugelpennen laten een vleugelspiegel zien, in een iets lichtere kleur dan de lichaamskleur en toont een minimale licht gele rand.	De bruine vleugelpennen laten een vleugelspiegel zien, in een iets lichtere kleur dan de lichaamskleur en toont een minimale bleek gele rand.	De bruine vleugelpennen laten een vleugelspiegel zien, in een iets lichtere kleur dan de lichaamskleur en toont een minimale witte rand.	De bruine vleugelpennen laten een vleugelspiegel zien, in een iets lichtere kleur dan de lichaamskleur en toont een minimale witte rand
<b>Staartpennen</b>	Bleek bruin, toont een opgebleekte staartspiegel.	Bleek bruin, toont een opgebleekte staartspiegel.	Bleek bruin, toont een opgebleekte staartspiegel.	Bleek bruin, toont een opgebleekte staartspiegel.	Bleek bruin, toont een opgebleekte staartspiegel.

[Terug naar index](#)

## KEURTECHNISCHE AANWIJZINGEN OPALINE-CINNAMON-INO SERIE:

<p><b>Algemeen</b></p>	<p><b>Kleur:</b> De lichaamskleur dient egaal en helder van kleur te zijn.</p> <p><b>Tekening:</b> De ondulatietekening, zoals deze bij de normale vanaf de achterkant van de kop over de nek tot aan de vleugelbochten aanwezig is, moet bij de opaline zo minimaal mogelijk aanwezig zijn. Ter hoogte van de vleugelbochten dient de mantel alleen nog maar de lichaamskleur te tonen en geheel vrij te zijn van ondulatie tekening, zodat we hier een schone V – vorm kunnen waarnemen. De aanwezigheid van een minimale ondulatietekening op de mantel dient met enige coulance te worden beoordeeld. Vogels welke deze tekening niet tonen, genieten de voorkeur. De vleugeltekening dient volledig en regelmatig aanwezig te zijn, en bruin van kleur. Bij vogels met een “schone” mantel zien we vaak dat de binnenste rand van de vleugeltekening vervaagd / minimaal aanwezig is. Dit dient te worden bestraft bij tekening. Zowel de vleugelspiegels als de staartspiegels dienen duidelijk aanwezig te zijn. Het masker dient kort te zijn en buiten de keelstippen en wangvlekken vrij van tekening. Een zichtbaar bijgewerkt masker dient te worden bestraft in de rubriek bevedering. De keelstippen dienen in verhouding tot het masker te zijn even groot. De afstand tussen de keelstippen is gelijk of iets groter dan de diameter van de keelstippen. De afmeting en de afstand tussen de keelstippen moet regelmatig zijn. De buitenste keelstippen kunnen bedekt zijn door de wangvlekken De ondulatietekening dient bruin van kleur te zijn en scherp afgetekend.. De vleugelpennen dienen bruin van kleur te zijn. Bij vogels welke worden blootgesteld aan zonlicht, zal het bruine eumelanine opleken, waardoor de bruine tekening / vleugelpennen flets van kleur worden. Dit dient uiteraard te worden bestraft, evenals tweekleurige pennen.</p>
<p><b>Opaline-cinnamon-ino groen</b></p>	<p>De lichaamskleur dient diep geel te zijn, zonder groene waas. Een minimale bruine waas is toegestaan.</p>
<p><b>Opaline-cinnamon-ino aqua</b></p>	<p>De lichaamskleur dient licht geel te zijn, zonder groenblauwe waas. Een minimale bruine waas is toegestaan.</p>
<p><b>Opaline-cinnamon-ino turquoise</b></p>	<p>De lichaamskleur dient bleek geel te zijn, zonder blauwgroene waas. Een minimale bruine waas is toegestaan. Typerend voor de turquoisefactor is de onregelmatige psittacine reductie. In de borst en buik zal de reductie vaak sterker zijn dan op het vleugeldek. Enige coulance op dit onderdeel is op zijn plaats.</p>
<p><b>Opaline-cinnamon-ino geelmasker</b></p>	<p>De lichaamskleur dient helder wit te zijn. Het masker dient zo diep mogelijk van kleur te zijn en strak afgetekend. De ideale ondergrondkleur van de ondulatietekening en vleugeltekening is wit. Er zal vaak een minimale gele waas aanwezig zijn, dit dient met de nodige coulance te worden beoordeeld. Een witte ondergrondkleur geniet wel de voorkeur. Een minimale bruine waas in de lichaamskleur / ondergrondkleur tekening, is toegestaan.</p>
<p><b>Opaline-cinnamon-ino blauw</b></p>	<p>De lichaamskleur dient helder wit te zijn, zonder blauwe waas. Een minimale bruine waas is toegestaan.</p>

[Terug naar index](#)



## KLEURSTANDAARD OPALINE EF SPANGLE GROEN SERIE:

Kleurslag	Opaline EF spangle groen	Opaline EF spangle D groen	Opaline EF spangle DD groen	Opaline EF spangle violet groen	Opaline EF spangle grijsgroen
<b>Oude benaming</b>	Opaline EF spangle lichtgroen	Opaline EF spangle donkergroen	Opaline EF spangle olijfgroen	Opaline EF spangle violet groen	Opaline EF spangle grijsgroen
<b>Kleur :</b>					
<b>Borst, flanken, onderlijf, stuit en onderstaart-dekveren</b>	Helder egaal grasgroen	Helder egaal donkergroen	Helder egaal olijfgroen	Helder egaal diep donker groen met een duidelijke violette waas.	Helder egaal helder grijsgroen
<b>Mantel.</b>	Helder egaal grasgroen	Helder egaal donkergroen	Helder egaal olijfgroen	Helder egaal diep donker groen met een duidelijke violette waas.	Helder egaal helder grijsgroen
<b>Poten</b>	Blauwgrijs	Blauwgrijs	Blauwgrijs	Blauwgrijs	Blauwgrijs
<b>Nagels</b>	Donkergrijs	Donkergrijs	Donkergrijs	Donkergrijs	Donkergrijs
<b>Ogen / Iris</b>	Zwart met witte iris	Zwart met witte iris	Zwart met witte iris	Zwart met witte iris	Zwart met witte iris
<b>Tekening</b>					
<b>Masker</b>	Diep geel	Diep geel	Diep geel	Diep geel	Diep geel
<b>Wangvlekken</b>	Violetblauw	Violetblauw	Violetblauw	Diep violetblauw	Grijs
<b>Keelstippen</b>	6 zwarte keelstippen met een geel centrum	6 zwarte keelstippen met een geel centrum	6 zwarte keelstippen met een geel centrum	6 zwarte keelstippen met een geel centrum	6 zwarte keelstippen met een geel centrum
<b>Ondulatietekening</b>	Diep zwart. Op de wangen, achterschedel en nek mag de tekening slechts minimaal aanwezig zijn.	Diep zwart. Op de wangen, achterschedel en nek mag de tekening slechts minimaal aanwezig zijn.	Diep zwart. Op de wangen, achterschedel en nek mag de tekening slechts minimaal aanwezig zijn.	Diep zwart. Op de wangen, achterschedel en nek mag de tekening slechts minimaal aanwezig zijn.	Diep zwart. Op de wangen, achterschedel en nek mag de tekening slechts minimaal aanwezig zijn.
<b>Ondergrondkleur achterschedel, wangen</b>	Helder egaal grasgroen	Helder egaal donkergroen	Helder egaal olijfgroen	Helder egaal diep donker groen met een duidelijke violette waas.	Helder egaal helder grijsgroen
<b>Vleugeltekening</b>	Een fijne, scherp afgelijnde zwarte omzoming.	Een fijne, scherp afgelijnde zwarte omzoming.	Een fijne, scherp afgelijnde zwarte omzoming.	Een fijne, scherp afgelijnde zwarte omzoming.	Een fijne, scherp afgelijnde zwarte omzoming.
<b>Ondergrondkleur vleugels</b>	Helder grasgroen	Helder donkergroen	Helder olijfgroen	Helder diep donker groen met een duidelijke violette waas.	Helder diep egaal helder grijsgroen
<b>Vleugelpennen</b>	Geel, met een scherpe fijne zwarte omzoming, omzoming, welke aan het uiteinde iets breder word.	Geel, met een scherpe fijne zwarte omzoming, omzoming, welke aan het uiteinde iets breder word.	Geel, met een scherpe fijne zwarte omzoming, omzoming, welke aan het uiteinde iets breder word.	Geel, met een scherpe fijne zwarte omzoming, omzoming, welke aan het uiteinde iets breder word.	Geel, met een scherpe fijne zwarte omzoming, omzoming, welke aan het uiteinde iets breder word.
<b>Staartpennen</b>	Geel, met een scherpe fijne zwarte omzoming.	Geel, met een scherpe fijne zwarte omzoming.	Geel, met een scherpe fijne zwarte omzoming.	Geel, met een scherpe fijne zwarte omzoming.	Geel, met een scherpe fijne zwarte omzoming.

[Terug naar index](#)

## OPALINE ENKELFACTORIG SPANGLE GROEN SERIE:

<b>Algemeen</b>	<p><b>Kleur:</b> Vanwege het witte onderdons kan de kleur, in vergelijking tot een niet opaline een nuance lichter zijn. De lichaamskleur dient helder en egaal van kleur te zijn.</p> <p><b>Tekening:</b> De ondulatietekening, zoals deze bij de normale vanaf de achterkant van de kop over de nek tot aan de vleugelbochten aanwezig is, moet bij de opaline zo minimaal mogelijk aanwezig zijn. Op deze plaats zien we bij de opaline de maskerkleur doorlopen in combinatie met de lichaamskleur. Ter hoogte van de vleugelbochten dient de mantel alleen nog maar de lichaamskleur te tonen en geheel vrij te zijn van ondulatie tekening, zodat we hier een schone V – vorm kunnen waarnemen. De aanwezigheid van een minimale ondulatietekening op de mantel dient met enige coulance te worden beoordeeld. Vogels welke deze tekening niet tonen, genieten de voorkeur. De vleugeltekening dient volledig en regelmatig aanwezig te zijn, en diep zwart van kleur. Bij vogels met een “schone” mantel zien we vaak dat de binnenste rand van de vleugeltekening vervaagd / minimaal aanwezig is. Dit dient te worden bestraft bij tekening. Het masker dient kort te zijn en buiten de keelstippen en wangvlekken vrij van tekening. Een zichtbaar bijgewerkt masker dient te worden bestraft in de rubriek bevedering. De keelstippen dienen in verhouding tot het masker te zijn en even groot. Het ideaalbeeld vraagt keelstippen waarvan het centrum wit van kleur is. De ideale keelstippen hebben de vorm van zwarte ringetjes. Vaak zien we dat deze ringvorm onderbroken is. Dit dient met de nodige coulance te worden beoordeeld. Er dienen wel 6 keelstippen aanwezig te zijn. De afstand tussen de keelstippen is gelijk of iets groter dan de diameter van de keelstippen. De afmeting en de afstand tussen de keelstippen moet regelmatig zijn. De buitenste keelstippen kunnen bedekt zijn door de wangvlekken. De ondulatietekening dient diep zwart van kleur te zijn en scherp afgetekend. De omzoming van de vleugeltekening dient scherp en zo regelmatig mogelijk te zijn. Bij de vleugel en staartpenen zien we vaak dat de omzoming aan het uiteinde van de veer iets breder wordt, dit is toegestaan. Opaline EF dominant spangle wordt ook gevraagd in cinnamon, de tekeningonderdelen dienen dan diep bruin te zijn. <b>Opaline EF spangle is niet gewenst in andere mutaties waarbij sprake is van melaninereductie.</b></p>
<b>Opaline EF spangle groen</b>	De lichaamskleur dient helder egaal grasgroen te zijn, zonder blauwe waas.
<b>Opaline EF spangle D groen</b>	De lichaamskleur dient helder egaal donkergroen te zijn. Een blauwe waas, met name tussen de poten dient bestraft te worden in de rubriek kleur
<b>Opaline EF spangle DD groen</b>	De lichaamskleur dient helder egaal olijfgroen te zijn.
<b>Opaline EF spangle violetgroen</b>	Violetgroen komt het beste tot uiting bij vogels met een dubbele violetfactor. De lichaamskleur dient een duidelijke violette waas te laten zien en dient niet beperkt te blijven tot uitsluitend een violette waas in de buik / tussen de poten.
<b>Opaline EF spangle grijsgroen</b>	De lichaamskleur dient diep helder egaal grijsgroen te zijn. Deze kleurslag kan ook gecombineerd worden met één of twee donkerfactoren, deze worden niet benoemd, de diepste en helderste kleur geniet de voorkeur. In de wangvlek zit wat variatie, dit is afhankelijk of de grijsfactor enkel of dubbel aanwezig is en van het aanwezig zijn van een donkerfactor, hierdoor is de wangvlek van zilverkleurig naar diep grijs. Het laatste heeft de voorkeur.

[Terug naar index](#)

## KLEURSTANDAARD OPALINE EF SPANGLE AQUA SERIE:

Kleurslag	Opaline EF spangle aqua	Opaline EF spangle D aqua	Opaline EF spangle DD aqua	Opaline EF spangle violet aqua	Opaline EF spangle grijs aqua
<b>Oude benaming</b>	Opaline EF spangle Austr. geelmasker hemelsblauw	Opaline EF spangle Austr. geelmasker kobaltblauw	Opaline EF spangle Austr. geelmasker mauve	Opaline EF spangle Austr. geelmasker violet	Opaline EF spangle Austr. geelmasker grijs
<b>Kleur :</b>					
<b>Borst, flanken, onderlijf, stuit en onderstaart-dekveren</b>	Egaal helder lichtgroenblauw	Egaal helder donker groenblauw	Egaal helder olijfgroenblauw	Egaal helder olijfgroenblauw met een duidelijke violette waas	Egaal helder grijs groenblauw
<b>Mantel.</b>	Egaal helder lichtgroenblauw	Egaal helder donker groenblauw	Egaal helder olijfgroenblauw	Egaal helder olijfgroenblauw met een duidelijke violette waas	Egaal helder grijs groenblauw
<b>Poten</b>	Blauwgrijs	Blauwgrijs	Blauwgrijs	Blauwgrijs	Blauwgrijs
<b>Nagels</b>	Donkergrijs	Donkergrijs	Donkergrijs	Donkergrijs	Donkergrijs
<b>Ogen / Iris</b>	Zwart met witte iris	Zwart met witte iris	Zwart met witte iris	Zwart met witte iris	Zwart met witte iris
<b>Tekening</b>					
<b>Masker</b>	Geel	Geel	Geel	Geel	Geel
<b>Wangvlekken</b>	Violetblauw	Violetblauw	Violetblauw	Diep violetblauw	Grijs
<b>Keelstippen</b>	6 zwarte keelstippen met een geel centrum	6 zwarte keelstippen met een geel centrum	6 zwarte keelstippen met een geel centrum	6 zwarte keelstippen met een geel centrum	6 zwarte keelstippen met een geel centrum
<b>Ondulatietekening</b>	Diep zwart. Op de wangen, achterschedel en nek mag de tekening slechts minimaal aanwezig zijn.	Diep zwart. Op de wangen, achterschedel en nek mag de tekening slechts minimaal aanwezig zijn.	Diep zwart. Op de wangen, achterschedel en nek mag de tekening slechts minimaal aanwezig zijn.	Diep zwart. Op de wangen, achterschedel en nek mag de tekening slechts minimaal aanwezig zijn.	Diep zwart. Op de wangen, achterschedel en nek mag de tekening slechts minimaal aanwezig zijn.
<b>Ondergrondkleur achterschedel, wangen</b>	Egaal helder lichtgroenblauw	Egaal helder donker groenblauw	Egaal helder olijfgroenblauw	Egaal helder olijfgroenblauw met een duidelijke violette waas	Egaal helder grijsgroenblauw
<b>Vleugeltekening</b>	Een fijne, scherp afgelijnde zwarte omzoming.	Een fijne, scherp afgelijnde zwarte omzoming.	Een fijne, scherp afgelijnde zwarte omzoming.	Een fijne, scherp afgelijnde zwarte omzoming.	Een fijne, scherp afgelijnde zwarte omzoming.
<b>Ondergrondkleur vleugels</b>	Egaal helder lichtgroenblauw	Egaal helder donker groenblauw	Egaal helder olijfgroenblauw	Egaal helder olijfgroenblauw met een duidelijke violette waas	Egaal helder grijs groenblauw
<b>Vleugelpennen</b>	Licht geel, met een scherpe fijne zwarte omzoming, welke aan het uiteinde iets breder word.	Licht geel, met een scherpe fijne zwarte omzoming, welke aan het uiteinde iets breder word.	Licht geel, met een scherpe fijne zwarte omzoming, welke aan het uiteinde iets breder word.	Licht geel, met een scherpe fijne zwarte omzoming, welke aan het uiteinde iets breder word.	Licht geel, met een scherpe fijne zwarte omzoming, welke aan het uiteinde iets breder word.
<b>Staartpennen</b>	Licht geel, met een scherpe fijne zwarte omzoming.	Licht geel, met een scherpe fijne zwarte omzoming.	Licht geel, met een scherpe fijne zwarte omzoming.	Licht geel, met een scherpe fijne zwarte omzoming.	Licht geel, met een scherpe fijne zwarte omzoming.

[Terug naar index](#)

## KEURTECHNISCHE AANWIJZINGEN OPALINE ENKELFACTORIG SPANGLE AQUA SERIE:

<b>Algemeen</b>	<p><b>Kleur:</b> Vanwege het witte onderdons kan de kleur, in vergelijking tot een niet opaline een nuance lichter zijn. De lichaamskleur dient helder en egaal van kleur te zijn.</p> <p><b>Tekening:</b> De ondulatietekening, zoals deze bij de normale vanaf de achterkant van de kop over de nek tot aan de vleugelbochten aanwezig is, moet bij de opaline zo minimaal mogelijk aanwezig zijn. Op deze plaats zien we bij de opaline de maskerkleur doorlopen in combinatie met de lichaamskleur. Ter hoogte van de vleugelbochten dient de mantel alleen nog maar de lichaamskleur te tonen en geheel vrij te zijn van ondulatie tekening, zodat we hier een schone V – vorm kunnen waarnemen. De aanwezigheid van een minimale ondulatietekening op de mantel dient met enige coulance te worden beoordeeld. Vogels welke deze tekening niet tonen, genieten de voorkeur. De vleugeltkening dient volledig en regelmatig aanwezig te zijn, en diep zwart van kleur. Bij vogels met een “schone” mantel zien we vaak dat de binnenste rand van de vleugeltkening vervaagd / minimaal aanwezig is. Dit dient te worden bestraft bij tekening. Het masker dient kort te zijn en buiten de keelstippen en wangvlekken vrij van tekening. Een zichtbaar bijgewerkt masker dient te worden bestraft in de rubriek bevedering. De keelstippen dienen in verhouding tot het masker te zijn en even groot. Het ideaalbeeld vraagt keelstippen waarvan het centrum wit van kleur is. De ideale keelstippen hebben de vorm van zwarte ringetjes. Vaak zien we dat deze ringvorm onderbroken is. Dit dient met de nodige coulance te worden beoordeeld. Er dienen wel 6 keelstippen aanwezig te zijn. De afstand tussen de keelstippen is gelijk of iets groter dan de diameter van de keelstippen. De afmeting en de afstand tussen de keelstippen moet regelmatig zijn. De buitenste keelstippen kunnen bedekt zijn door de wangvlekken. De ondulatietekening dient diep zwart van kleur te zijn en scherp afgetekend. De omzoming van de vleugeltkening dient scherp en zo regelmatig mogelijk te zijn. Bij de vleugel en staartpennen zien we vaak dat de omzoming aan het uiteinde van de veer iets breder wordt, dit is toegestaan. Opaline EF dominant spangle wordt ook gevraagd in cinnamon, de tekeningonderdelen dienen dan diep bruin te zijn. <b>Opaline EF spangle is niet gewenst in andere mutaties waarbij sprake is van melaninereductie.</b></p>
<b>Opaline EF spangle Aqua</b>	<p>De lichaamskleur dient egaal helder licht groenblauw te zijn te zijn. Regelmatig zien we vogels waarvan de kleur meer naar groen neigt, dit dient te worden bestraft bij kleurdiepte.</p>
<b>Opaline EF spangle D Aqua</b>	<p>De lichaamskleur dient egaal helder donker groenblauw te zijn te zijn. Regelmatig zien we vogels waarvan de kleur meer naar D groen neigt, dit dient te worden bestraft bij kleur. Ook een duidelijke blauwe waas, met name tussen de poten dient te worden bestraft bij kleurdiepte.</p>
<b>Opaline EF spangle DD aqua</b>	<p>De lichaamskleur dient diep egaal helder olijf groenblauw te zijn te zijn met een duidelijke violette waas. Regelmatig zien we vogels waarvan de kleur naar donker grijsblauw neigt , dit dient te worden bestraft bij kleur. De staartpennen diep donkerblauw en de wangvlekken violetblauw. De kleurslag lijkt enigszins op grijs aqua, deze heeft grijze wangvlekken en zwarte staartpennen.</p>
<b>Opaline EF spangle violet aqua</b>	<p>De lichaamskleur dient egaal helder donker groenblauw te zijn te zijn, regelmatig zien we vogels waarvan de kleur naar violetgroen neigt, dit dient te worden bestraft bij kleur. Opaline EF spangle violet aqua komt het beste tot uiting bij vogels met een dubbele violetfactor. De lichaamskleur dient een duidelijke violette waas te laten zien en dient niet beperkt te blijven tot uitsluitend een violette waas in de buik / tussen de poten.</p>
<b>Opaline EF spangle grijs aqua</b>	<p>De lichaamskleur dient diep en helder helder grijs groenblauw te zijn. Regelmatig zien we vogels waarvan de kleur naar grijsgroen neigt, dit dient te worden bestraft bij kleur. Deze kleurslag kan ook gecombineerd worden met één of twee donkerfactoren, deze worden niet benoemd. In de wangvlek zit wat variatie, dit is afhankelijk of de grijsfactor enkel of dubbel aanwezig is en van het aanwezig zijn van een donkerfactor, hierdoor is de wangvlek van zilverkleurig naar diep grijs. Het laatste heeft de voorkeur.</p>

[Terug naar index](#)

## KLEURSTANDAARD OPALINE EF SPANGLE TURQUOISE SERIE:

Kleurslag	Opaline EF spangle turquoise	Opaline EF spangle D turquoise	Opaline EF spangle DD turquoise	Opaline EF spangle violet turquoise	Opaline EF spangle grijs turquoise
<b>Oude benaming</b>	Opaline EF spangle geelmasker type 2 hemelsblauw	Opaline EF spangle geelmasker type 2 donkerblauw	Opaline EF spangle geelmasker type 2 mauve	Opaline EF spangle geelmasker type 2 violet	Opaline EF spangle geelmasker type 2 grijs
<b>Kleur :</b>					
<b>Borst, flanken, onderlijf, stuit en onderstaart-dekveren</b>	Hemelsblauw, met een duidelijke groene waas.	Donkerblauw, met een duidelijke groene waas.	Donkergrijsblauw, met een duidelijke groene waas.	Violetblauw, met een duidelijke groene waas	Grijs, met een duidelijke groene waas.
<b>Mantel.</b>	Hemelsblauw, met een duidelijke groene waas.	Donkerblauw, met een duidelijke groene waas.	Donkergrijsblauw, met een duidelijke groene waas.	Violetblauw, met een duidelijke groene waas	Grijs, met een duidelijke groene waas.
<b>Poten</b>	Blauwgrijs	Blauwgrijs	Blauwgrijs	Blauwgrijs	Blauwgrijs
<b>Nagels</b>	Donkergrijs	Donkergrijs	Donkergrijs	Donkergrijs	Donkergrijs
<b>Ogen / Iris</b>	Zwart met witte iris	Zwart met witte iris	Zwart met witte iris	Zwart met witte iris	Zwart met witte iris
<b>Tekening</b>					
<b>Masker</b>	Lichtgeel	Lichtgeel	Lichtgeel	Lichtgeel	Lichtgeel
<b>Wangvlekken</b>	Violetblauw	Violetblauw	Violetblauw	Diep violetblauw	Grijs
<b>Keelstippen</b>	6 zwarte keelstippen met een licht geel centrum	6 zwarte keelstippen met een licht geel centrum	6 zwarte keelstippen met een licht geel centrum	6 zwarte keelstippen met een licht geel centrum	6 zwarte keelstippen met een licht geel centrum
<b>Ondulatietekening</b>	Diep zwart. Op de wangen, achterschedel en nek mag de tekening slechts minimaal aanwezig zijn.	Diep zwart. Op de wangen, achterschedel en nek mag de tekening slechts minimaal aanwezig zijn.	Diep zwart. Op de wangen, achterschedel en nek mag de tekening slechts minimaal aanwezig zijn.	Diep zwart. Op de wangen, achterschedel en nek mag de tekening slechts minimaal aanwezig zijn.	Diep zwart. Op de wangen, achterschedel en nek mag de tekening slechts minimaal aanwezig zijn.
<b>Ondergrondkleur achterschedel, wangen</b>	Hemelsblauw, met een duidelijke groene waas.	Donkerblauw, met een duidelijke groene waas.	Donkergrijsblauw, met een duidelijke groene waas.	Violetblauw, met een duidelijke groene waas	Grijs, met een duidelijke groene waas.
<b>Vleugeltekening</b>	Een fijne, scherp afgelijnde zwarte omzoming.	Een fijne, scherp afgelijnde zwarte omzoming.	Een fijne, scherp afgelijnde zwarte omzoming.	Een fijne, scherp afgelijnde zwarte omzoming.	Een fijne, scherp afgelijnde zwarte omzoming.
<b>Ondergrondkleur vleugels</b>	Hemelsblauw, met een duidelijke groene waas.	Donkerblauw, met een duidelijke groene waas.	Donkergrijsblauw, met een duidelijke groene waas.	Violetblauw, met een duidelijke groene waas	Grijs, met een duidelijke groene waas.
<b>Vleugelpennen</b>	Bleek geel, met een scherpe fijne zwarte omzoming, omzoming, welke aan het uiteinde iets breder word.	Bleek geel, met een scherpe fijne zwarte omzoming, omzoming, welke aan het uiteinde iets breder word.	Bleek geel, met een scherpe fijne zwarte omzoming, omzoming, welke aan het uiteinde iets breder word.	Bleek geel, met een scherpe fijne zwarte omzoming, omzoming, welke aan het uiteinde iets breder word.	Bleek geel, met een scherpe fijne zwarte omzoming, omzoming, welke aan het uiteinde iets breder word.
<b>Staartpennen</b>	Bleek geel, met een scherpe fijne zwarte omzoming.	Bleek geel, met een scherpe fijne zwarte omzoming.	Bleek geel, met een scherpe fijne zwarte omzoming.	Bleek geel, met een scherpe fijne zwarte omzoming.	Bleek geel, met een scherpe fijne zwarte omzoming.

[Terug naar index](#)

## KEURTECHNISCHE AANWIJZINGEN OPALINE ENKELFACTORIG SPANGLE TURQUOISE SERIE:

<p><b>Algemeen</b></p>	<p><b>Kleur:</b> Vanwege het witte onderdons kan de kleur, in vergelijking tot een niet opaline een nuance lichter zijn. Typisch voor de turquoisefactor is de ongelijkmatige psittacine reductie. In de borst en de buik zal deze vaak sterker zijn dan op het vleugeldek. Enige coullance op dit onderdeel is op zijn plaats. De meeste egale vogels genieten uiteraard wel de voorkeur.</p> <p><b>Tekening:</b> De ondulatietekening, zoals deze bij de normale vanaf de achterkant van de kop over de nek tot aan de vleugelbochten aanwezig is, moet bij de opaline zo minimaal mogelijk aanwezig zijn. Op deze plaats zien we bij de opaline de maskerkleur doorlopen in combinatie met de lichaamskleur. Ter hoogte van de vleugelbochten dient de mantel alleen nog maar de lichaamskleur te tonen en geheel vrij te zijn van ondulatie tekening, zodat we hier een schone V – vorm kunnen waarnemen. De aanwezigheid van een minimale ondulatietekening op de mantel dient met enige coullance te worden beoordeeld. Vogels welke deze tekening niet tonen, genieten de voorkeur. De vleugeltekening dient volledig en regelmatig aanwezig te zijn, en diep zwart van kleur. Bij vogels met een “schone” mantel zien we vaak dat de binnenste rand van de vleugeltekening vervaagd / minimaal aanwezig is. Dit dient te worden bestraft bij tekening. Het masker dient kort te zijn en buiten de keelstippen en wangvlekken vrij van tekening. Een zichtbaar bijgewerkt masker dient te worden bestraft in de rubriek bevedering. De keelstippen dienen in verhouding tot het masker te zijn en even groot. Het ideaalbeeld vraagt keelstippen waarvan het centrum wit van kleur is. De ideale keelstippen hebben de vorm van zwarte ringetjes. Vaak zien we dat deze ringvorm onderbroken is. Dit dient met de nodige coullance te worden beoordeeld. Er dienen wel 6 keelstippen aanwezig te zijn. De afstand tussen de keelstippen is gelijk of iets groter dan de diameter van de keelstippen. De afmeting en de afstand tussen de keelstippen moet regelmatig zijn. De buitenste keelstippen kunnen bedekt zijn door de wangvlekken. De ondulatietekening dient diep zwart van kleur te zijn en scherp afgetekend. De omzoming van de vleugeltekening dient scherp en zo regelmatig mogelijk te zijn. Bij de vleugel en staartpennen zien we vaak dat de omzoming aan het uiteinde van de veer iets breder wordt, dit is toegestaan. Opaline EF dominant spangle wordt ook gevraagd in cinnamon, de tekeningonderdelen dienen dan diep bruin te zijn. <b>Opaline EF spangle is niet gewenst in andere mutaties waarbij sprake is van melaninereductie.</b></p>
<p><b>Opaline EF spangle turquoise</b></p>	<p>De lichaamskleur dient egaal hemelsblauw te zijn te zijn, met een duidelijke groene waas. Het ontbreken van een duidelijke groene waas is een kleurfout.</p>
<p><b>Opaline EF spangle D turquoise</b></p>	<p>De lichaamskleur dient egaal donkerblauw, met een te zijn te zijn, met een duidelijke groene waas. Het ontbreken van een duidelijke groene waas is een kleurfout.</p>
<p><b>Opaline EF spangle DD turquoise</b></p>	<p>De lichaamskleur dient egaal diep donkergrijsblauw te zijn te zijn met een duidelijke groene waas. Het ontbreken van een duidelijke groene waas is een kleurfout.</p>
<p><b>Opaline EF spangle violet turquoise</b></p>	<p>De lichaamskleur dient egaal violetblauw met een duidelijke groene waas te zijn te zijn, het ontbreken van deze duidelijke groene waas dient te worden bestraft bij kleur. Violet turquoise komt het beste tot uiting bij vogels met een dubbele violetfactor.</p>
<p><b>Opaline EF spangle grijs turquoise</b></p>	<p>De lichaamskleur dient helder grijs, met een duidelijke groene waas te zijn. Regelmatig zien we vogels welke deze groene waas missen, dit dient te worden bestraft bij kleur. Deze kleurslag kan ook gecombineerd worden met één of twee donkerfactoren, deze worden niet benoemd. In de wangvlek zit wat variatie, dit is afhankelijk of de grijsfactor enkel of dubbel aanwezig is en van het aanwezig zijn van een donkerfactor, hierdoor is de wangvlek van zilverkleurig naar diep grijs. Het laatste heeft de voorkeur.</p>

[Terug naar index](#)

## KLEURSTANDAARD OPALINE EF SPANGLE GEELMASKER SERIE:

Kleurslag	Opaline EF spangle geelmasker	Opaline EF spangle D geelmasker	Opaline EF spangle DD geelmasker	Opaline EF spangle violet geelmasker	Opaline EF spangle grijs geelmasker
<b>Oude benaming</b>	Opaline EF spangle geelmasker type 1 hemelsblauw	Opaline EF spangle geelmasker type 1 kobaltblauw	Opaline EF spangle geelmasker type 1 mauve	Opaline EF spangle geelmasker type 1 violet	Opaline EF spangle geelmasker type 1 grijs
<b>Kleur :</b>					
<b>Borst, flanken, onderlijf, stuit en onderstaart-dekveren</b>	Egaal hemelsblauw	Egaal donkerblauw	Egaal donkergrijsblauw	Egaal helder violetblauw	Egaal grijs
<b>Mantel.</b>	Egaal hemelsblauw	Egaal donkerblauw	Egaal donkergrijsblauw	Egaal helder violetblauw	Egaal grijs
<b>Poten</b>	Blauwgrijs	Blauwgrijs	Blauwgrijs	Blauwgrijs	Blauwgrijs
<b>Nagels</b>	Donkergrijs	Donkergrijs	Donkergrijs	Donkergrijs	Donkergrijs
<b>Ogen / Iris</b>	Zwart met witte iris	Zwart met witte iris	Zwart met witte iris	Zwart met witte iris	Zwart met witte iris
<b>Tekening</b>					
<b>Masker</b>	Geel	Geel	Geel	Geel	Geel
<b>Wangvlekken</b>	Violetblauw	Violetblauw	Violetblauw	Diep violetblauw	Grijs
<b>Keelstippen</b>	6 zwarte keelstippen met een geel centrum	6 zwarte keelstippen met een geel centrum	6 zwarte keelstippen met een geel centrum	6 zwarte keelstippen met een geel centrum	6 zwarte keelstippen met een geel centrum
<b>Ondulatietekening</b>	Diep zwart. Op de wangen, achter-schedel en nek mag de tekening slechts minimaal aanwezig zijn.	Diep zwart. Op de wangen, achter-schedel en nek mag de tekening slechts minimaal aanwezig zijn.	Diep zwart. Op de wangen, achter-schedel en nek mag de tekening slechts minimaal aanwezig zijn.	Diep zwart. Op de wangen, achter-schedel en nek mag de tekening slechts minimaal aanwezig zijn.	Diep zwart. Op de wangen, achter-schedel en nek mag de tekening slechts minimaal aanwezig zijn.
<b>Ondergrondkleur achterschedel, wangen</b>	Egaal hemelsblauw	Egaal donkerblauw	Egaal donkergrijsblauw	Egaal helder violetblauw	Egaal grijs
<b>Vleugeltekening</b>	Een fijne, scherp afgelijnde zwarte omzoming.	Een fijne, scherp afgelijnde zwarte omzoming.	Een fijne, scherp afgelijnde zwarte omzoming.	Een fijne, scherp afgelijnde zwarte omzoming.	Een fijne, scherp afgelijnde zwarte omzoming.
<b>Ondergrondkleur vleugels</b>	Egaal hemelsblauw	Egaal donkerblauw	Egaal donkergrijsblauw	Egaal helder violetblauw	Egaal grijs
<b>Vleugelpennen</b>	Wit, met een scherpe fijne zwarte omzoming, welke aan het uiteinde iets breder word.	Wit, met een scherpe fijne zwarte omzoming, welke aan het uiteinde iets breder word.	Wit, met een scherpe fijne zwarte omzoming, welke aan het uiteinde iets breder word.	Wit, met een scherpe fijne zwarte omzoming, welke aan het uiteinde iets breder word.	Wit, met een scherpe fijne zwarte omzoming, welke aan het uiteinde iets breder word.
<b>Staartpennen</b>	Wit, met een scherpe fijne zwarte omzoming.	Wit, met een scherpe fijne zwarte omzoming.	Wit, met een scherpe fijne zwarte omzoming.	Wit, met een scherpe fijne zwarte omzoming.	Wit, met een scherpe fijne zwarte omzoming.

[Terug naar index](#)



## KEURTECHNISCHE AANWIJZINGEN OPALINE ENKELFACTORIG SPANGLE GEELMASKER SERIE:

<p><b>Algemeen</b></p>	<p><b>Kleur:</b> Vanwege het witte onderdons kan de kleur, in vergelijking tot een niet opaline een nuance lichter zijn. De lichaamskleur dient helder en egaal van kleur te zijn.</p> <p><b>Tekening:</b> De ondulatietekening, zoals deze bij de normale vanaf de achterkant van de kop over de nek tot aan de vleugelbochten aanwezig is, moet bij de opaline zo minimaal mogelijk aanwezig zijn. Op deze plaats zien we bij de opaline de maskerkleur doorlopen in combinatie met de lichaamskleur. Ter hoogte van de vleugelbochten dient de mantel alleen nog maar de lichaamskleur te tonen en geheel vrij te zijn van ondulatie tekening, zodat we hier een schone V – vorm kunnen waarnemen. De aanwezigheid van een minimale ondulatietekening op de mantel dient met enige coullance te worden beoordeeld. Vogels welke deze tekening niet tonen, genieten de voorkeur. Er zal vaak een minimale hoeveelheid geel psittacine in de mantel / vleugeldeks aanwezig zijn, wat een groene waas geeft, dit is toegestaan. Vogels zonder deze waas genieten wel de voorkeur. De vleugeltkening dient volledig en regelmatig aanwezig te zijn, en diep zwart van kleur. Bij vogels met een “schone” mantel zien we vaak dat de binnenste rand van de vleugeltkening vervaagd / minimaal aanwezig is. Dit dient te worden bestraft bij tekening. Het masker dient kort te zijn en buiten de keelstippen en wangvlekken vrij van tekening. Een zichtbaar bijgewerkt masker dient te worden bestraft in de rubriek bevedering. Het masker dient aan de onderzijde strak afgetekend te zijn, de maskerkleur mag niet uitvloeien in de borstkleur. De keelstippen dienen in verhouding tot het masker te zijn en even groot. Het ideaalbeeld vraagt keelstippen waarvan het centrum wit van kleur is. De ideale keelstippen hebben de vorm van zwarte ringetjes. Vaak zien we dat deze ringvorm onderbroken is. Dit dient met de nodige coullance te worden beoordeeld. Er dienen wel 6 keelstippen aanwezig te zijn. De afstand tussen de keelstippen is gelijk of iets groter dan de diameter van de keelstippen. De afmeting en de afstand tussen de keelstippen moet regelmatig zijn. De buitenste keelstippen kunnen bedekt zijn door de wangvlekken. De ondulatietekening dient diep zwart van kleur te zijn en scherp afgetekend. De omzoming van de vleugeltkening dient scherp en zo regelmatig mogelijk te zijn. Bij de vleugel en staartpennen zien we vaak dat de omzoming aan het uiteinde van de veer iets breder wordt, dit is toegestaan. Opaline EF dominant spangle wordt ook gevraagd in cinnamon, de tekeningonderdelen dienen dan diep bruin te zijn.</p> <p><b>Opaline EF spangle is niet gewenst in andere mutaties waarbij sprake is van melaninereductie.</b></p>
<p><b>Opaline EF spangle geelmasker</b></p>	<p>De lichaamskleur dient egaal hemelsblauw te zijn, zonder groene waas.</p>
<p><b>Opaline EF spangle D geelmasker</b></p>	<p>De lichaamskleur dient donkerblauw te zijn, zonder groene waas. Een violette waas tussen de poten is eveneens een kleurfout.</p>
<p><b>Opaline EF spangle DD geelmasker</b></p>	<p>De lichaamskleur dient egaal donkergrijsblauw te zijn. De wangvlekken zijn violetblauw van kleur. De kleurslag lijkt enigszins op grijs blauw, deze heeft grijze wangvlekken.</p>
<p><b>Opaline EF spangle violet geelmasker</b></p>	<p>De lichaamskleur diep egaal violetblauw te zijn, zonder groene waas. Violet geelmasker komt het beste tot uiting bij vogels met een dubbele violetfactor.</p>
<p><b>Opaline EF spangle grijs geelmasker</b></p>	<p>De lichaamskleur dient diep en helder grijs te zijn. Deze kleurslag kan ook gecombineerd worden met één of twee donkerfactoren, deze worden niet benoemd. In de wangvlek zit wat variatie, dit is afhankelijk of de grijsfactor enkel of dubbel aanwezig is en van het aanwezig zijn van een donkerfactor, hierdoor is de wangvlek van zilverkleurig naar diep grijs. Het laatste heeft de voorkeur.</p>

[Terug naar index](#)



## KLEURSTANDAARD OPALINE EF SPANGLE BLAUW SERIE:

Kleurslag	Opaline EF spangle blauw	Opaline EF spangle D blauw	Opaline EF spangle DD blauw	Opaline EF spangle violetblauw	Opaline EF spangle grijs blauw
<b>Oude benaming</b>	Opaline EF spangle hemelsblauw	Opaline EF spangle kobaltblauw	Opaline EF spangle mauve	Opaline EF spangle violet	Opaline EF spangle grijs
<b>Kleur :</b>					
<b>Borst, flanken, onderlijf, stuit en onderstaart-dekveren</b>	Diep egaal helder hemelsblauw	Diep egaal donkerblauw	Diep egaal donkergrijsblauw	Diep egaal helder violetblauw	Diep egaal grijs
<b>Mantel.</b>	Diep egaal helder hemelsblauw	Diep egaal donkerblauw	Diep egaal donkergrijsblauw	Diep egaal helder violetblauw	Diep egaal grijs
<b>Poten</b>	Blauwgrijs	Blauwgrijs	Blauwgrijs	Blauwgrijs	Blauwgrijs
<b>Nagels</b>	Donkergrijs	Donkergrijs	Donkergrijs	Donkergrijs	Donkergrijs
<b>Ogen / Iris</b>	Zwart met witte iris	Zwart met witte iris	Zwart met witte iris	Zwart met witte iris	Zwart met witte iris
<b>Tekening</b>					
<b>Masker</b>	Wit	Wit	Wit	Wit	Wit
<b>Wangvlekken</b>	Violetblauw	Violetblauw	Violetblauw	Diep violetblauw	Grijs
<b>Keelstippen</b>	6 zwarte keelstippen met een wit centrum	6 zwarte keelstippen met een wit centrum	6 zwarte keelstippen met een wit centrum	6 zwarte keelstippen met een wit centrum	6 zwarte keelstippen met een wit centrum
<b>Ondulatietekening</b>	Diep zwart. Op de wangen, achter-schedel en nek mag de tekening slechts minimaal aanwezig zijn.	Diep zwart. Op de wangen, achter-schedel en nek mag de tekening slechts minimaal aanwezig zijn.	Diep zwart. Op de wangen, achter-schedel en nek mag de tekening slechts minimaal aanwezig zijn.	Diep zwart. Op de wangen, achter-schedel en nek mag de tekening slechts minimaal aanwezig zijn.	Diep zwart. Op de wangen, achter-schedel en nek mag de tekening slechts minimaal aanwezig zijn.
<b>Ondergrondkleur achterschedel, wangen</b>	Diep egaal helder hemelsblauw	Diep egaal donkerblauw	Diep egaal donkergrijsblauw	Diep egaal helder violetblauw	Diep egaal grijs
<b>Vleugeltekening</b>	Een fijne, scherp afgelijnde zwarte omzoming.	Een fijne, scherp afgelijnde zwarte omzoming.	Een fijne, scherp afgelijnde zwarte omzoming.	Een fijne, scherp afgelijnde zwarte omzoming.	Een fijne, scherp afgelijnde zwarte omzoming.
<b>Ondergrondkleur vleugels</b>	Diep egaal helder hemelsblauw	Diep egaal donkerblauw	Diep egaal donkergrijsblauw	Diep egaal helder violetblauw	Diep egaal grijs
<b>Vleugelpennen</b>	Wit, met een scherpe fijne zwarte omzoming, omzoming, welke aan het uiteinde iets breder word. De vleugelpennen laten een vleugelspiegel zien, in een iets lichtere kleur dan de lichaamskleur en toont een minimale gele rand.	Wit, met een scherpe fijne zwarte omzoming, omzoming, welke aan het uiteinde iets breder word. De vleugelpennen laten een vleugelspiegel zien, in een iets lichtere kleur dan de lichaamskleur en toont een minimale gele rand.	Wit, met een scherpe fijne zwarte omzoming, omzoming, welke aan het uiteinde iets breder word. De vleugelpennen laten een vleugelspiegel zien, in een iets lichtere kleur dan de lichaamskleur en toont een minimale gele rand.	Wit, met een scherpe fijne zwarte omzoming, omzoming, welke aan het uiteinde iets breder word. De vleugelpennen laten een vleugelspiegel zien, in een iets lichtere kleur dan de lichaamskleur en toont een minimale gele rand.	Wit, met een scherpe fijne zwarte omzoming, omzoming, welke aan het uiteinde iets breder word. De vleugelpennen laten een vleugelspiegel zien, in een iets lichtere kleur dan de lichaamskleur en toont een minimale gele rand.
<b>Staartpennen</b>	Wit, met een scherpe fijne zwarte omzoming. Toont een opgebleekte staartspiegel, de schacht is volledig gepigmenteerd.	Wit, met een scherpe fijne zwarte omzoming. Toont een opgebleekte staartspiegel, de schacht is volledig	Wit, met een scherpe fijne zwarte omzoming. Toont een opgebleekte staartspiegel, de schacht is volledig	Wit, met een scherpe fijne zwarte omzoming. Toont een opgebleekte staartspiegel, de schacht is volledig	Wit, met een scherpe fijne zwarte omzoming. Toont een opgebleekte staartspiegel, de schacht is volledig

[Terug naar index](#)

## KEURTECHNISCHE AANWIJZINGEN OPALINE ENKELFACTORIG SPANGLE BLAUW SERIE:

<b>Algemeen</b>	<p><b>Kleur:</b> Vanwege het witte onderdons kan de kleur, in vergelijking tot een niet opaline een nuance lichter zijn. De lichaamskleur dient helder en egaal van kleur te zijn.</p> <p><b>Tekening:</b> De ondulatietekening, zoals deze bij de normale vanaf de achterkant van de kop over de nek tot aan de vleugelbochten aanwezig is, moet bij de opaline zo minimaal mogelijk aanwezig zijn. Op deze plaats zien we bij de opaline de maskerkleur doorlopen in combinatie met de lichaamskleur. Ter hoogte van de vleugelbochten dient de mantel alleen nog maar de lichaamskleur te tonen en geheel vrij te zijn van ondulatie tekening, zodat we hier een schone V – vorm kunnen waarnemen. De aanwezigheid van een minimale ondulatietekening op de mantel dient met enige coulance te worden beoordeeld. Vogels welke deze tekening niet tonen, genieten de voorkeur. De vleugeltekening dient volledig en regelmatig aanwezig te zijn, en diep zwart van kleur. Bij vogels met een “schone” mantel zien we vaak dat de binnenste rand van de vleugeltekening vervaagd / minimaal aanwezig is. Dit dient te worden bestraft bij tekening. Het masker dient kort te zijn en buiten de keelstippen en wangvlekken vrij van tekening. Een zichtbaar bijgewerkt masker dient te worden bestraft in de rubriek bevedering. De keelstippen dienen in verhouding tot het masker te zijn en even groot. Het ideaalbeeld vraagt keelstippen waarvan het centrum wit van kleur is. De ideale keelstippen hebben de vorm van zwarte ringetjes. Vaak zien we dat deze ringvorm onderbroken is. Dit dient met de nodige coulance te worden beoordeeld. Er dienen wel 6 keelstippen aanwezig te zijn. <b>De afstand tussen de keelstippen is gelijk of iets groter dan de diameter van de keelstippen.</b> De afmeting en de afstand tussen de keelstippen moet regelmatig zijn. De buitenste keelstippen kunnen bedekt zijn door de wangvlekken. De ondulatietekening dient diep zwart van kleur te zijn en scherp afgetekend. De omzoming van de vleugeltekening dient scherp en zo regelmatig mogelijk te zijn. Bij de vleugel en staartpenen zien we vaak dat de omzoming aan het uiteinde van de veer iets breder wordt, dit is toegestaan. Opaline EF dominant spangle wordt ook gevraagd in cinnamon, de tekeningonderdelen dienen dan diep bruin te zijn.</p> <p><b>Opaline EF spangle is niet gewenst in andere mutaties waarbij sprake is van melaninereductie.</b></p>
<b>EF spangle blauw</b>	De lichaamskleur dient diep egaal hemelsblauw te zijn.
<b>EF spangle D Blauw</b>	De lichaamskleur dient diep egaal donkerblauw te zijn. Een violette waas, met name tussen de poten dient bestraft te worden in de rubriek kleur.
<b>EF spangle DD Blauw</b>	De lichaamskleur dient diep egaal donker grijsblauw te zijn. De wangvlekken zijn violetblauw van kleur. De kleurslag lijkt enigszins op Opaline EF dominant spangle grijs, deze heeft grijze wangvlekken.
<b>EF t spangle violetblauw</b>	Violetblauw komt het beste tot uiting bij vogels met een dubbele violetfactor en mogelijk een donkerfactor. Vogels met de diepste violette kleur genieten de voorkeur.
<b>EF spangle grijs blauw</b>	De lichaamskleur dient diep egaal grijs te zijn. Deze kleurslag kan ook gecombineerd worden met één of twee donkerfactoren, deze worden niet benoemd. In de wangvlek zit wat variatie, dit is afhankelijk of de grijsfactor enkel of dubbel aanwezig is en van het aanwezig zijn van een donkerfactor, hierdoor is de wangvlek van zilverkleurig naar diep grijs. Het laatste heeft de voorkeur. De wangvlekken zijn grijs van kleur. De kleurslag lijkt enigszins op Opaline EF dominant spangle DD blauw, deze heeft violette wangvlekken.

## KLEURSTANDAARD OPALINE GRIJSVLEUGEL GROEN SERIE:

Kleurslag	Opaline grijsvleugel groen	Opaline grijsvleugel D groen	Opaline grijsvleugel DD groen	Opaline grijsvleugel violet groen	Opaline grijsvleugel grijsgroen
<b>Oude benaming</b>	Opaline grijsvleugel lichtgroen	Opaline grijsvleugel donkergroen	Opaline grijsvleugel olijfgroen	Opaline grijsvleugel violet groen	Opaline grijsvleugel grijsgroen
<b>Kleur :</b>					
<b>Borst, flanken, buik, stuit en onderstaartdekveren</b>	Egaal helder licht grasgroen	Egaal helder licht donkergroen	Egaal helder licht olijfgroen	Licht donkergroen met een duidelijke violette waas.	Licht egaal helder grijsgroen
<b>Mantel.</b>	Egaal helder licht grasgroen	Egaal helder licht donkergroen	Egaal helder licht olijfgroen	Licht donkergroen met een duidelijke violette waas.	Licht egaal helder grijsgroen
<b>Poten</b>	Blauwgrijs	Blauwgrijs	Blauwgrijs	Blauwgrijs	Blauwgrijs
<b>Nagels</b>	Donkergrijs	Donkergrijs	Donkergrijs	Donkergrijs	Donkergrijs
<b>Ogen / Iris</b>	Zwart met witte iris	Zwart met witte iris	Zwart met witte iris	Zwart met witte iris	Zwart met witte iris
<b>Tekening</b>					
<b>Masker</b>	Diep geel	Diep geel	Diep geel	Diep geel	Diep geel
<b>Wangvlekken</b>	Licht violetblauw	Licht violetblauw	Licht violetblauw	Licht diep violetblauw	Licht grijs
<b>Keelstippen</b>	6 ronde diep diep grijze keelstippen	6 ronde diep diep grijze keelstippen	6 ronde diep diep grijze keelstippen	6 ronde diep diep grijze keelstippen	6 ronde diep diep grijze keelstippen
<b>Ondulatietekening</b>	Diep grijs. Op de wangen, achterschedel en nek mag de tekening slechts minimaal aanwezig zijn.	Diep grijs. Op de wangen, achterschedel en nek mag de tekening slechts minimaal aanwezig zijn.	Diep grijs. Op de wangen, achterschedel en nek mag de tekening slechts minimaal aanwezig zijn.	Diep grijs. Op de wangen, achterschedel en nek mag de tekening slechts minimaal aanwezig zijn.	Diep grijs. Op de wangen, achterschedel en nek mag de tekening slechts minimaal aanwezig zijn.
<b>Ondergrondkleur achterschedel, wangen</b>	Egaal helder licht grasgroen	Egaal helder licht donkergroen	Egaal helder licht olijfgroen	licht donkergroen met een duidelijke violette waas.	licht egaal helder grijsgroen
<b>Vleugeltekening</b>	Diep grijs en regelmatig afgetekend	Diep grijs en regelmatig afgetekend	Diep grijs en regelmatig afgetekend	Diep grijs en regelmatig afgetekend	Diep grijs en regelmatig afgetekend
<b>Ondergrondkleur vleugels</b>	Egaal helder licht grasgroen	Egaal helder licht donkergroen	Egaal helder licht olijfgroen	licht donkergroen met een duidelijke violette waas.	licht egaal helder grijsgroen
<b>Vleugelpennen</b>	De diep grijze vleugelpennen laten een vleugelspiegel zien, in een iets lichtere kleur dan de lichaamskleur en toont een minimale gele rand.	De diep grijze vleugelpennen laten een vleugelspiegel zien, in een iets lichtere kleur dan de lichaamskleur en toont een minimale gele rand.	De diep grijze vleugelpennen laten een vleugelspiegel zien, in een iets lichtere kleur dan de lichaamskleur en toont een minimale gele rand.	De diep grijze vleugelpennen laten een vleugelspiegel zien, in een iets lichtere kleur dan de lichaamskleur en toont een minimale gele rand.	De diep grijze vleugelpennen laten een vleugelspiegel zien, in een iets lichtere kleur dan de lichaamskleur en toont een minimale gele rand.
<b>Staartpennen</b>	Licht donkerblauw, het veer hart toont een lichtere kleur dan de lichaamskleur. De schacht is volledig gepigmenteerd.	Licht donkerblauw, het veer hart toont een lichtere kleur dan de lichaamskleur. De schacht is volledig gepigmenteerd.	Licht donkerblauw, het veer hart toont een lichtere kleur dan de lichaamskleur. De schacht is volledig gepigmenteerd.	Licht violetblauw, het veer hart toont een lichtere kleur dan de lichaamskleur. De schacht is volledig gepigmenteerd..	Diep grijs, het veer hart toont een lichtere kleur dan de lichaamskleur. De schacht is volledig gepigmenteerd.

[Terug naar index](#)

## KEURTECHNISCHE AANWIJZINGEN OPALINE GRIJSVLEUGEL GROEN SERIE:

<b>Algemeen</b>	<p><b>Kleur:</b>          Vanwege het witte onderdons kan de kleur, in vergelijking tot een niet opaline een nuance lichter zijn.          De lichaamskleur dient helder en egaal van kleur te zijn.          De ideale melanine reductie van de lichaamskleur is circa 50% t.o.v vogels in de normaalserie.          Er komen zgn. volkleur grijsvleugels voor. Deze hebben een nagenoeg normale lichaamskleur, de ondulatietekening en de vleugeltekening zijn wel voor 50% in kleur gereduceerd.  <b>Dit is een niet gevraagde kleurslag.</b>          Deze vogels worden gekeurd als grijsvleugel en dienen te worden bestraft op de afwijkende lichaamskleur.</p> <p><b>Tekening:</b>          Het masker dient kort te zijn en buiten de keelstippen en wangvlekken vrij van tekening.          Een zichtbaar bijgewerkt masker dient te worden bestraft in de rubriek bevedering.          De keelstippen dienen in verhouding tot het masker te zijn en even groot.          De afstand tussen de keelstippen is gelijk of iets groter dan de diameter van de keelstippen. .          De afmeting en de afstand tussen de keelstippen moet regelmatig zijn.          De buitenste keelstippen kunnen bedekt zijn door de wangvlekken          De ondulatietekening, zoals deze bij de normale vanaf de achterkant van de kop over de nek tot aan de vleugelbochten aanwezig is, moet bij de opaline zo minimaal mogelijk aanwezig zijn.          Op deze plaats zien we bij de opaline de maskerkleur doorlopen in combinatie met de lichaamskleur.          Ter hoogte van de vleugelbochten dient de mantel alleen nog maar de lichaamskleur te tonen en geheel vrij te zijn van ondulatie tekening, zodat we hier een schone V – vorm kunnen waarnemen. De aanwezigheid van een minimale ondulatietekening op de mantel dient met enige coulance te worden beoordeeld. Vogels welke deze tekening niet tonen, genieten de voorkeur.          De vleugeltekening dient volledig en regelmatig aanwezig te zijn, en diep grijs van kleur.          Bij vogels met een “schone” mantel zien we vaak dat de binnenste rand van de vleugeltekening vervaagd / minimaal aanwezig is.          Dit dient te worden bestraft bij tekening. Zowel de vleugelspiegels als de staartspiegels dienen duidelijk aanwezig te zijn.          De kleur staat omschreven als een iets lichtere kleur dan de lichaamskleur. Indien de spiegels lichter / ongepigmenteerd van kleur zijn mag dit niet worden bestraft en kan zelf als ideaal worden gezien. Voorwaarde is wel dat het een spiegel (driehoek) is en niet de volledige veer is opgebleekt.          De keelstippen, ondulatietekening en vleugeltekening dienen diep grijs van kleur te zijn en scherp afgetekend. De ideale reductie in de kleur van de tekening is 50% t.o.v. de normaalserie. De kleur mag zeker niet lichtgrijs zijn, dit is een tekeningfout  <b>Opaline grijsvleugel is niet gewenst in combinatie met andere melanine reducerende mutaties.</b></p>
<b>Opaline grijsvleugel groen</b>	De lichaamskleur dient egaal helder licht grasgroen te zijn, zonder blauwe waas.
<b>Opaline grijsvleugel D groen</b>	De lichaamskleur dient egaal helder licht donkergroen te zijn. Een blauwe waas, met name tussen de poten dient bestraft te worden in de rubriek kleur.
<b>Opaline grijsvleugel DD groen</b>	De lichaamskleur dient helder licht olijfgroen te zijn. De staartpennen diep donkerblauw en de wangvlekken violetblauw. De kleurslag lijkt enigszins op opaline grijsvleugel grijsgroen, deze heeft licht grijze wangvlekken en grijze staartpennen.
<b>Opaline grijsvleugel violetgroen</b>	Opaline grijsvleugel violetgroen komt het beste tot uiting bij vogels met een dubbele violetfactor. De lichaamskleur dient een duidelijke violette waas te laten zien en dient niet beperkt te blijven tot uitsluitend een violette waas in de buik / tussen de poten.
<b>Opaline grijsvleugel grijsvleugel grijsgroen</b>	De lichaamskleur dient egaal en helder licht grijsgroen te zijn. Deze kleurslag kan ook gecombineerd worden met één of twee donkerfactoren, deze worden niet benoemd, de helderste kleur geniet de voorkeur. In de wangvlek zit wat variatie, dit is afhankelijk of de grijsfactor enkel of dubbel aanwezig is en van het aanwezig zijn van een donkerfactor, hierdoor is de wangvlek van zilverkleurig naar licht grijs. Het laatste heeft de voorkeur.

[Terug naar index](#)

## KLEURSTANDAARD OPALINE GRIJSVLEUGEL AQUA SERIE:

Kleurslag	Opaline grijsvleugel Aqua	Opaline grijsvleugel D aqua	Opaline grijsvleugel DD aqua	Opaline grijsvleugel violet aqua	Opaline grijsvleugel grijs aqua
<b>Oude benaming</b>	Opaline grijsvleugel Austr. geelmasker hemelsblauw	Opaline grijsvleugel Austr. geelmasker kobaltblauw	Opaline grijsvleugel Austr. geelmasker mauve	Opaline grijsvleugel Austr. geelmasker violet	Opaline grijsvleugel Austr. geelmasker grijs
<b>Kleur :</b>					
<b>Borst, flanken, buik, stuit en onderstaartdekveren</b>	Egaal helder licht groenblauw	Egaal helder licht donker groenblauw	Egaal helder licht olijfgroenblauw	Egaal helder licht olijfgroenblauw met een duidelijke violette waas	Egaal helder licht grijsgroenblauw
<b>Mantel.</b>	Egaal helder licht groenblauw	Egaal helder licht donker groenblauw	Egaal helder licht olijfgroenblauw	Egaal helder licht olijfgroenblauw met een duidelijke violette waas	Egaal helder licht grijsgroenblauw
<b>Poten</b>	Blauwgrijs	Blauwgrijs	Blauwgrijs	Blauwgrijs	Blauwgrijs
<b>Nagels</b>	Donkergrijs	Donkergrijs	Donkergrijs	Donkergrijs	Donkergrijs
<b>Ogen / Iris</b>	Zwart met witte iris	Zwart met witte iris	Zwart met witte iris	Zwart met witte iris	Zwart met witte iris
<b>Tekening</b>					
<b>Masker</b>	Geel	Geel	Geel	Geel	Geel
<b>Wangvlekken</b>	Licht violet	Licht violet	Licht violet	Licht diep violet	Licht grijs
<b>Keelstippen</b>	6 ronde diep grijze keelstippen	6 ronde diep grijze keelstippen	6 ronde diep grijze keelstippen	6 ronde diep grijze keelstippen	6 ronde diep grijze keelstippen
<b>Ondulatietekening</b>	Diep grijs. Op de wangen, achterschedel en nek mag de tekening slechts minimaal aanwezig zijn.	Diep grijs. Op de wangen, achterschedel en nek mag de tekening slechts minimaal aanwezig zijn.	Diep grijs. Op de wangen, achterschedel en nek mag de tekening slechts minimaal aanwezig zijn.	Diep grijs. Op de wangen, achterschedel en nek mag de tekening slechts minimaal aanwezig zijn.	Diep grijs. Op de wangen, achterschedel en nek mag de tekening slechts minimaal aanwezig zijn.
<b>Ondergrondkleur achterschedel, wangen</b>	Egaal helder licht groenblauw	Egaal helder licht donker groenblauw	Egaal helder licht olijfgroenblauw	Egaal helder licht olijfgroenblauw met een duidelijke violette waas	Egaal helder licht grijs groenblauw
<b>Vleugeltekening</b>	Diep grijs en regelmatig afgetekend.	Diep grijs en regelmatig afgetekend.	Diep grijs en regelmatig afgetekend.	Diep grijs en regelmatig afgetekend.	Diep grijs en regelmatig afgetekend.
<b>Ondergrondkleur vleugels</b>	Egaal helder licht groenblauw	Egaal helder licht donker groenblauw	Egaal helder licht olijfgroenblauw	Egaal helder licht olijfgroenblauw met een duidelijke violette waas	Egaal helder licht grijs groenblauw
<b>Vleugelpennen</b>	De diep grijze vleugelpennen laten een vleugelspiegel zien, in een iets lichtere kleur dan de lichaamskleur en toont een minimale licht gele rand.	De diep grijze vleugelpennen laten een vleugelspiegel zien, in een iets lichtere kleur dan de lichaamskleur en toont een minimale licht gele rand.	De diep grijze vleugelpennen laten een vleugelspiegel zien, in een iets lichtere kleur dan de lichaamskleur en toont een minimale licht gele rand.	De diep grijze vleugelpennen laten een vleugelspiegel zien, in een iets lichtere kleur dan de lichaamskleur en toont een minimale licht gele rand.	De diep grijze vleugelpennen laten een vleugelspiegel zien, in een iets lichtere kleur dan de lichaamskleur en toont een minimale licht gele rand.
<b>Staartpennen</b>	Licht donkerblauw, het veer hart toont een lichtere kleur dan de lichaamskleur. De schacht is volledig gepigmenteerd.	Licht donkerblauw, het veer hart toont een lichtere kleur dan de lichaamskleur. De schacht is volledig gepigmenteerd.	Licht donkerblauw, het veer hart toont een lichtere kleur dan de lichaamskleur. De schacht is volledig gepigmenteerd.	Licht violet, het veer hart toont een lichtere kleur dan de lichaamskleur. De schacht is volledig gepigmenteerd..	Diep grijs, het veer hart toont een lichtere kleur dan de lichaamskleur. De schacht is volledig gepigmenteerd.

[Terug naar index](#)

## KEURTECHNISCHE AANWIJZINGEN OPALINE GRIJSVLEUGEL AQUA SERIE:

<b>Algemeen</b>	<p><b>Kleur:</b>          Vanwege het witte onderdons kan de kleur, in vergelijking tot een niet opaline een nuance lichter zijn. De lichaamskleur dient helder en egaal van kleur te zijn.          De ideale melanine reductie van de lichaamskleur is circa 50% t.o.v. vogels in de normaalserie.          Er komen zgn. volkleur grijsvleugels voor.          Deze hebben een nagenoeg normale lichaamskleur, de ondulatietekening en de vleugeltekening zijn wel voor 50% in kleur gereduceerd.  <b>Dit is een niet gevraagde kleurslag.</b>          Deze vogels worden gekeurd als grijsvleugel en dienen te worden bestraft op de afwijkende lichaamskleur.</p> <p><b>Tekening:</b>          Het masker dient kort te zijn en buiten de keelstippen en wangvlekken vrij van tekening. Een zichtbaar bijgewerkt masker dient te worden bestraft in de rubriek bevedering. De keelstippen dienen in verhouding tot het masker te zijn en even groot.  <b>De afstand tussen de keelstippen is gelijk of iets groter dan de diameter van de keelstippen.</b>          De afmeting en de afstand tussen de keelstippen moet regelmatig zijn.          De buitenste keelstippen kunnen bedekt zijn door de wangvlekken          De ondulatietekening, zoals deze bij de normale vanaf de achterkant van de kop over de nek tot aan de vleugelbochten aanwezig is, moet bij de opaline zo minimaal mogelijk aanwezig zijn.          Op deze plaats zien we bij de opaline de maskerkleur doorlopen in combinatie met de lichaamskleur.          Ter hoogte van de vleugelbochten dient de mantel alleen nog maar de lichaamskleur te tonen en geheel vrij te zijn van ondulatie tekening, zodat we hier een schone V – vorm kunnen waarnemen.          De aanwezigheid van een minimale ondulatietekening op de mantel dient met enige coulance te worden beoordeeld.          Vogels welke deze tekening niet tonen, genieten de voorkeur.          De vleugeltekening dient volledig en regelmatig aanwezig te zijn, en diep grijs van kleur.          Bij vogels met een “schone” mantel zien we vaak dat de binnenste rand van de vleugeltekening vervaagd / minimaal aanwezig is.          Dit dient te worden bestraft bij tekening.          Zowel de vleugelspiegels als de staartspiegels dienen duidelijk aanwezig te zijn.          De kleur staat omschreven als een iets lichtere kleur dan de lichaamskleur. Indien de spiegels lichter / ongepigmenteerd van kleur zijn mag dit niet worden bestraft en kan zelf als ideaal worden gezien.          Voorwaarde is wel dat het een spiegel (driehoek) is en niet de volledige veer is opgebleekt.          De keelstippen, ondulatietekening en vleugeltekening dienen diep grijs van kleur te zijn en scherp afgetekend. De ideale reductie in de kleur van de tekening is 50% t.o.v. de normaalserie. De kleur mag zeker niet lichtgrijs zijn, dit is een tekeningfout  <b>Opaline grijsvleugel is niet gewenst in combinatie met andere melanine reducerende mutaties.</b></p>
<b>Opaline grijsvleugel aqua</b>	De lichaamskleur dient egaal helder licht groenblauw te zijn te zijn. Regelmatig zien we vogels waarvan de kleur naar lichtgroen neigt, dit dient te worden bestraft bij kleurdiepte
<b>Opaline grijsvleugel D Aqua</b>	De lichaamskleur dient egaal helder licht donkergroenblauw te zijn te zijn. Regelmatig zien we vogels waarvan de kleur naar donkergroen neigt, dit dient te worden bestraft bij kleurdiepte. Ook een duidelijke blauwe waas, met name tussen de poten dient te worden bestraft bij kleur.
<b>Opaline grijsvleugel DD aqua</b>	De lichaamskleur dient egaal helder licht olijfgroenblauw te zijn te zijn met een duidelijke violette waas. Regelmatig zien we vogels waarvan de kleur naar licht olijfgroen neigt, dit dient te worden bestraft bij kleurdiepte. De staartpennen zijn licht donkerblauw en de wangvlekken licht violetblauw. De kleurslag lijkt enigszins op opaline grijsvleugel grijs aqua, deze heeft licht grijze wangvlekken en diep grijze staartpennen.
<b>Opaline grijsvleugel violet aqua</b>	De lichaamskleur dient egaal helder donker groenblauw te zijn te zijn, met een duidelijke violette waas. Violet aqua komt het beste tot uiting bij vogels met een dubbele violetfactor en mogelijk een donkerfactor. De lichaamskleur dient een duidelijke violette waas te laten zien en dient niet beperkt te blijven tot uitsluitend een violette waas in de buik / tussen de poten.
<b>Opaline grijsvleugel grijs aqua</b>	De lichaamskleur dient egaal helder licht grijs groenblauw te zijn. Regelmatig zien we vogels welke naar licht grijsgroen neigen, dit dient te worden bestraft bij kleurdiepte. Deze kleurslag kan ook gecombineerd worden met één of twee donkerfactoren, deze worden niet benoemd. In de wangvlek zit wat variatie, dit is afhankelijk of de grijsfactor enkel of dubbel aanwezig is en van het aanwezig zijn van een donkerfactor, hierdoor is de wangvlek van zilverkleurig naar licht grijs. Het laatste heeft de voorkeur.

[Terug naar index](#)

## KLEURSTANDAARD OPALINE GRIJSVLEUGEL TURQUOISE SERIE:

Kleurslag	Opaline grijsvleugel turquoise	Opaline grijsvleugel D turquoise	Opaline grijsvleugel DD turquoise	Opaline grijsvleugel violet turquoise	Opaline grijsvleugel grijs turquoise
<b>Oude benaming</b>	Opaline grijsvleugel geelmasker type 2 hemelsblauw	Opaline grijsvleugel geelmasker type 2 kobaltblauw	Opaline grijsvleugel geelmasker type 2 mauve	Opaline grijsvleugel geelmasker type 2 violet	Opaline grijsvleugel geelmasker type 2 grijs
<b>Kleur :</b>					
<b>Borst, flanken, buik, stuit en onderstaart-dekveren</b>	Licht blauw, met een duidelijke groene waas.	Licht donkerblauw, met een duidelijke groene waas.	Licht donkergrijsblauw, met een duidelijke groene waas.	Licht violetblauw, met een duidelijke groene waas	Licht grijs, met een duidelijke groene waas.
<b>Mantel.</b>	Licht blauw, met een duidelijke groene waas.	Licht donkerblauw, met een duidelijke groene waas.	Licht donkergrijsblauw, met een duidelijke groene waas.	Licht violetblauw, met een duidelijke groene waas	Licht grijs, met een duidelijke groene waas.
<b>Poten</b>	Blauwgrijs	Blauwgrijs	Blauwgrijs	Blauwgrijs	Blauwgrijs
<b>Nagels</b>	Donkergrijs	Donkergrijs	Donkergrijs	Donkergrijs	Donkergrijs
<b>Ogen / Iris</b>	Zwart met witte iris	Zwart met witte iris	Zwart met witte iris	Zwart met witte iris	Zwart met witte iris
<b>Tekening</b>					
<b>Masker</b>	Lichtgeel	Lichtgeel	Lichtgeel	Lichtgeel	Lichtgeel
<b>Wangvlekken</b>	Licht violetblauw	Licht violetblauw	Licht violetblauw	Licht diep violetblauw	Licht grijs
<b>Keelstippen</b>	6 ronde diep grijze keelstippen	6 ronde diep grijze keelstippen	6 ronde diep grijze keelstippen	6 ronde diep grijze keelstippen	6 ronde diep grijze keelstippen
<b>Ondulatietekening</b>	Diep grijs. Op de wangen, achterschedel en nek mag de tekening slechts minimaal aanwezig zijn.	Diep grijs. Op de wangen, achterschedel en nek mag de tekening slechts minimaal aanwezig zijn.	Diep grijs. Op de wangen, achterschedel en nek mag de tekening slechts minimaal aanwezig zijn.	Diep grijs. Op de wangen, achterschedel en nek mag de tekening slechts minimaal aanwezig zijn.	Diep grijs. Op de wangen, achterschedel en nek mag de tekening slechts minimaal aanwezig zijn.
<b>Ondergrondkleur achterschedel, wangen</b>	Licht blauw, met een duidelijke groene waas.	Licht donkerblauw, met een duidelijke groene waas.	Licht donkergrijsblauw, met een duidelijke groene waas.	Licht violetblauw, met een duidelijke groene waas	Licht grijs, met een duidelijke groene waas.
<b>Vleugeltekening</b>	Diep grijs en regelmatig afgetekend.	Diep grijs en regelmatig afgetekend.	Diep grijs en regelmatig afgetekend.	Diep grijs en regelmatig afgetekend.	Diep grijs en regelmatig afgetekend.
<b>Ondergrondkleur vleugels</b>	Licht blauw, met een duidelijke groene waas.	Licht donkerblauw, met een duidelijke groene waas.	Licht donkergrijsblauw, met een duidelijke groene waas.	Licht violetblauw, met een duidelijke groene waas	Licht grijs, met een duidelijke groene waas.
<b>Vleugelpennen</b>	De nauwelijks zichtbare vleugelpennen laten een vleugelspiegel zien, in een iets lichtere kleur dan de lichaamskleur en toont een minimale bleek gele rand.	De nauwelijks zichtbare vleugelpennen laten een vleugelspiegel zien, in een iets lichtere kleur dan de lichaamskleur en toont een minimale bleek gele rand.	De nauwelijks zichtbare vleugelpennen laten een vleugelspiegel zien, in een iets lichtere kleur dan de lichaamskleur en toont een minimale bleek gele rand.	De nauwelijks zichtbare vleugelpennen laten een vleugelspiegel zien, in een iets lichtere kleur dan de lichaamskleur en toont een minimale bleek gele rand.	De nauwelijks zichtbare vleugelpennen laten een vleugelspiegel zien, in een iets lichtere kleur dan de lichaamskleur en toont een minimale bleek gele rand.
<b>Staartpennen</b>	Licht donkerblauw, het veer hart toont een lichtere kleur dan de lichaamskleur. De schacht is volledig gepigmenteerd.	Licht donkerblauw, het veer hart toont een lichtere kleur dan de lichaamskleur. De schacht is volledig gepigmenteerd.	Licht donkerblauw, het veer hart toont een lichtere kleur dan de lichaamskleur. De schacht is volledig gepigmenteerd.	Licht violetblauw, het veer hart toont een lichtere kleur dan de lichaamskleur. De schacht is volledig gepigmenteerd..	Diep grijs, het veer hart toont een lichtere kleur dan de lichaamskleur. De schacht is volledig gepigmenteerd.

[Terug naar index](#)



## KEURTECHNISCHE AANWIJZINGEN OPALINE GRIJSVLEUGEL TURQUOISE SERIE:

<p><b>Algemeen</b></p>	<p><b>Kleur:</b>  Vanwege het witte onderdons kan de kleur, in vergelijking tot een niet opaline een nuance lichter zijn.  De lichaamskleur dient helder van kleur te zijn. Typerend voor de turquoisefactor is de ongelijkmatige psittacine reductie. In de borst en de buik zal deze vaak sterker zijn dan op het vleugeldek.  Enige coulance op dit onderdeel is op zijn plaats.  De meeste egale vogels genieten uiteraard wel de voorkeur.  De ideale melanine reductie van de lichaamskleur is circa 50% t.o.v. vogels in de normaalserie.  Er komen zgn. volkleur grijsvleugels voor.  Deze hebben een nagenoeg normale lichaamskleur, de ondulatietekening en de vleugeltekening zijn wel voor 50% in kleur gereduceerd.  <b>Dit is een niet gevraagde kleurslag.</b>  Deze vogels worden gekeurd als grijsvleugel en dienen te worden bestraft op de afwijkende lichaamskleur.</p> <p><b>Tekening:</b>  Het masker dient kort te zijn en buiten de keelstippen en wangvlekken vrij van tekening. Een zichtbaar bijgewerkt masker dient te worden bestraft in de rubriek bevedering.  De keelstippen dienen in verhouding tot het masker te zijn en even groot.  De afstand tussen de keelstippen is gelijk of iets groter dan de diameter van de keelstippen.  De afmeting en de afstand tussen de keelstippen moet regelmatig zijn.  De buitenste keelstippen kunnen bedekt zijn door de wangvlekken  De ondulatietekening, zoals deze bij de normale vanaf de achterkant van de kop over de nek tot aan de vleugelbochten aanwezig is, moet bij de opaline zo minimaal mogelijk aanwezig zijn. Op deze plaats zien we bij de opaline de maskerkleur doorlopen in combinatie met de lichaamskleur. Ter hoogte van de vleugelbochten dient de mantel alleen nog maar de lichaamskleur te tonen en geheel vrij te zijn van ondulatie tekening, zodat we hier een schone V – vorm kunnen waarnemen. De aanwezigheid van een minimale ondulatie tekening op de mantel dient met enige coulance te worden beoordeeld. Vogels welke deze tekening niet tonen, genieten de voorkeur.  De vleugeltekening dient volledig en regelmatig aanwezig te zijn, en diep grijs van kleur.  Bij vogels met een “schone” mantel zien we vaak dat de binnenste rand van de vleugeltekening vervaagd / minimaal aanwezig is.  Dit dient te worden bestraft bij tekening.  Zowel de vleugelspiegels als de staartspiegels dienen duidelijk aanwezig te zijn.  De kleur staat omschreven als een iets lichtere kleur dan de lichaamskleur. Indien de spiegels lichter / ongepigmenteerd van kleur zijn mag dit niet worden bestraft en kan zelf als ideaal worden gezien.  Voorwaarde is wel dat het een spiegel (driehoek) is en niet de volledige veer is opgebleekt.  De keelstippen, ondulatietekening en vleugeltekening dienen diep grijs van kleur te zijn en scherp afgetekend.  De ideale reductie in de kleur van de tekening is 50% t.o.v. de normaalserie. De kleur mag zeker niet lichtgrijs zijn, dit is een tekeningfout  <b>Opaline grijsvleugel is niet gewenst in combinatie met andere melanine reducerende mutaties.</b></p>
<p><b>Opaline grijsvleugel turquoise</b></p>	<p>De lichaamskleur dient licht blauw te zijn te zijn, met een groene waas. Het ontbreken van deze duidelijke groene waas dient te worden bestraft bij kleurdiepte.</p>
<p><b>Opaline grijsvleugel D turquoise</b></p>	<p>De lichaamskleur dient licht donkerblauw te zijn te zijn, met een groene waas. Het onvoldoende tonen van de groene waas, dient te worden bestraft bij kleurdiepte. Ook een duidelijke violette waas, met name tussen de poten dient te worden bestraft bij kleur.</p>
<p><b>Opaline grijsvleugel DD turquoise</b></p>	<p>De lichaamskleur dient licht donker grijsblauw te zijn te zijn met een groene waas. Het onvoldoende tonen van de groene waas, dient te worden bestraft bij kleurdiepte. De staartpennen licht donkerblauw en de wangvlekken licht violetblauw. De kleurslag lijkt enigszins op opaline grijsvleugel grijs turquoise, deze heeft licht grijze wangvlekken en diep grijze staartpennen.</p>
<p><b>Opaline grijsvleugel violet turquoise</b></p>	<p>De lichaamskleur dient licht violetblauw te zijn te zijn, met een duidelijke groene waas. Het ontbreken van deze groene waas dient te worden bestraft bij kleurdiepte. Violet turquoise komt het beste tot uiting bij vogels met een dubbele violetfactor. De lichaamskleur dient een duidelijke violette waas te laten zien en dient niet beperkt te blijven tot uitsluitend een violette waas in de buik / tussen de poten.</p>
<p><b>Opaline grijsvleugel grijs turquoise</b></p>	<p>De lichaamskleur dient licht grijs te zijn, met een groene waas Het onvoldoende tonen van deze groene waas, dient te worden bestraft bij kleurdiepte. Deze kleurslag kan ook gecombineerd worden met één of twee donkerfactoren, deze worden niet benoemd.  In de wangvlek zit wat variatie, dit is afhankelijk of de grijsfactor enkel of dubbel aanwezig is en van het aanwezig zijn van een donkerfactor, hierdoor is de wangvlek van zilverkleurig naar licht grijs. Het laatste heeft de voorkeur.</p>

[Terug naar index](#)



## KLEURSTANDAARD OPALINE GRIJSVLEUGEL GEELMASKER SERIE:

Kleurslag	Opaline grijsvleugel geelmasker	Opaline grijsvleugel D geelmasker	Opaline grijsvleugel DD geelmasker	Opaline grijsvleugel violet geelmasker	Opaline grijsvleugel grijs geelmasker
<b>Oude benaming</b>	Opaline grijsvleugel geelmasker type 1 hemelsblauw	Opaline grijsvleugel geelmasker type 1 kobaltblauw	Opaline grijsvleugel geelmasker type 1 mauve	Opaline grijsvleugel geelmasker type 1 violet	Opaline grijsvleugel geelmasker type 1 grijs
<b>Kleur :</b>					
<b>Borst, flanken, buik, stuit en onderstaart-dekveren</b>	Bleek egaal hemelsblauw	Bleek egaal donkerblauw	Bleek egaal donkergrijsblauw	Bleek egaal helder violetblauw	Bleek egaal grijs
<b>Mantel.</b>	Bleek egaal hemelsblauw	Bleek egaal donkerblauw	Bleek egaal donkergrijsblauw	Bleek egaal helder violetblauw	Bleek egaal grijs
<b>Poten</b>	Blauwgrijs	Blauwgrijs	Blauwgrijs	Blauwgrijs	Blauwgrijs
<b>Nagels</b>	Donkergrijs	Donkergrijs	Donkergrijs	Donkergrijs	Donkergrijs
<b>Ogen / Iris</b>	Zwart met witte iris	Zwart met witte iris	Zwart met witte iris	Zwart met witte iris	Zwart met witte iris
<b>Tekening</b>					
<b>Masker</b>	Geel	Geel	Geel	Geel	Geel
<b>Wangvlekken</b>	Licht violetblauw	Licht violetblauw	Licht violetblauw	Licht diep violetblauw	Licht grijs
<b>Keelstippen</b>	6 ronde diep grijze keelstippen	6 ronde diep grijze keelstippen	6 ronde diep grijze keelstippen	6 ronde diep grijze keelstippen	6 ronde diep grijze keelstippen
<b>Ondulatietekening</b>	Diep grijs. Op de wangen, achterschedel en nek mag de tekening slechts minimaal aanwezig zijn.	Diep grijs. Op de wangen, achterschedel en nek mag de tekening slechts minimaal aanwezig zijn.	Diep grijs. Op de wangen, achterschedel en nek mag de tekening slechts minimaal aanwezig zijn.	Diep grijs. Op de wangen, achterschedel en nek mag de tekening slechts minimaal aanwezig zijn.	Diep grijs. Op de wangen, achterschedel en nek mag de tekening slechts minimaal aanwezig zijn.
<b>Ondergrondkleur achterschedel, wangen</b>	Bleek egaal hemelsblauw	Bleek egaal donkerblauw	Bleek egaal donkergrijsblauw	Bleek egaal helder violetblauw	Bleek egaal grijs
<b>Vleugeltekening</b>	Diep grijs en regelmatig afgetekend.	Diep grijs en regelmatig afgetekend	Diep grijs en regelmatig afgetekend	Diep grijs en regelmatig afgetekend	Diep grijs en regelmatig afgetekend
<b>Ondergrondkleur vleugels</b>	Bleek egaal hemelsblauw	Bleek egaal donkerblauw	Bleek egaal donkergrijsblauw	Bleek egaal helder violetblauw	Bleek egaal grijs
<b>Vleugelpennen</b>	De diep grijze vleugelpennen laten een vleugelspiegel zien, in een iets lichtere kleur dan de lichaamskleur en toont een minimale witte rand.	De diep grijze vleugelpennen laten een vleugelspiegel zien, in een iets lichtere kleur dan de lichaamskleur en toont een minimale witte rand.	De diep grijze vleugelpennen laten een vleugelspiegel zien, in een iets lichtere kleur dan de lichaamskleur en toont een minimale witte rand.	De diep grijze vleugelpennen laten een vleugelspiegel zien, in een iets lichtere kleur dan de lichaamskleur en toont een minimale witte rand.	De diep grijze vleugelpennen laten een vleugelspiegel zien, in een iets lichtere kleur dan de lichaamskleur en toont een minimale witte rand.
<b>Staartpennen</b>	Bleek donkerblauw, toont een witte staartspiegel, de schacht is volledig gepigmenteerd.	Bleek donkerblauw, toont een witte staartspiegel, de schacht is volledig gepigmenteerd.	Bleek donkerblauw, toont een witte staartspiegel, de schacht is volledig gepigmenteerd.	Bleek violetblauw, toont een witte staartspiegel, de schacht is volledig gepigmenteerd.	Grijs, toont een witte staartspiegel, de schacht is volledig gepigmenteerd.

[Terug naar index](#)

## KEURTECHNISCHE AANWIJZINGEN OPALINE GRIJSVLEUGEL GEELMASKER SERIE:

<b>Algemeen</b>	<p><b>Kleur:</b>          Vanwege het witte onderdons kan de kleur, in vergelijking tot een niet opaline een nuance lichter zijn.          De lichaamskleur dient helder van kleur te zijn.          De ideale melanine reductie van de lichaamskleur is circa 50% t.o.v. vogels in de normaalserie.          Er komen zgn. volkleur grijsvleugels voor.          Deze hebben een nagenoeg normale lichaamskleur, de ondulatietekening en de vleugeltekening zijn wel voor 50% in kleur gereduceerd.  <i><b>Dit is een niet gevraagde kleurslag.</b></i>          Deze vogels worden gekeurd als grijsvleugel en dienen te worden bestraft op de afwijkende lichaamskleur.</p> <p><b>Tekening:</b>          Het masker dient kort te zijn en buiten de keelstippen en wangvlekken vrij van tekening. Een zichtbaar bijgewerkt masker dient te worden bestraft in de rubriek bevedering.          De keelstippen dienen in verhouding tot het masker te zijn en even groot.          De afstand tussen de keelstippen is gelijk of iets groter dan de diameter van de keelstippen. .          De afmeting en de afstand tussen de keelstippen moet regelmatig zijn.          De buitenste keelstippen kunnen bedekt zijn door de wangvlekken          De ondulatietekening, zoals deze bij de normale vanaf de achterkant van de kop over de nek tot aan de vleugelbochten aanwezig is, moet bij de opaline zo minimaal mogelijk aanwezig zijn.          Op deze plaats zien we bij de opaline de maskerkleur doorlopen in combinatie met de lichaamskleur.          Ter hoogte van de vleugelbochten dient de mantel alleen nog maar de lichaamskleur te tonen en geheel vrij te zijn van ondulatie tekening, zodat we hier een schone V – vorm kunnen waarnemen.          De aanwezigheid van een minimale ondulatietekening op de mantel dient met enige coulance te worden beoordeeld.          Vogels welke deze tekening niet tonen, genieten de voorkeur.          De vleugeltekening dient volledig en regelmatig aanwezig te zijn, en diep grijs van kleur.          Bij vogels met een “schone” mantel zien we vaak dat de binnenste rand van de vleugeltekening vervaagd / minimaal aanwezig is.          Dit dient te worden bestraft bij tekening.          Zowel de vleugelspiegels als de staartspiegels dienen duidelijk aanwezig te zijn. De kleur staat omschreven als een iets lichtere kleur dan de lichaamskleur. Indien de spiegels lichter / ongepigmenteerd van kleur zijn mag dit niet worden bestraft en kan zelf als ideaal worden gezien.          Voorwaarde is wel dat het een spiegel (driehoek) is en niet de volledige veer is opgebleekt.          De keelstippen, ondulatietekening en vleugeltekening dienen diep grijs van kleur te zijn en scherp afgetekend.          De ideale reductie in de kleur van de tekening is 50% t.o.v. de normaalserie.          De kleur mag zeker niet lichtgrijs zijn, dit is een tekeningfout</p> <p><i><b>Opaline grijsvleugel is niet gewenst in combinatie met andere melanine reducerende mutaties.</b></i></p>
<b>Opaline grijsvleugel blauw</b>	De lichaamskleur dient bleek egaal hemelsblauw te zijn.
<b>Opaline grijsvleugel D Blauw</b>	De lichaamskleur dient bleek egaal donkerblauw te zijn. Een violette waas, met name tussen de poten dient bestraft te worden in de rubriek kleur
<b>Opaline grijsvleugel DD Blauw</b>	De lichaamskleur dient bleek egaal donker grijsblauw te zijn. De staartpennen diep donkerblauw en de wangvlekken violetblauw. De kleurslag lijkt enigszins op grijsvleugel grijs, deze heeft licht grijze wangvlekken en grijze staartpennen.
<b>Opaline grijsvleugel violetblauw</b>	Grijsvleugel violetblauw komt het beste tot uiting bij vogels met een dubbele violetfactor. Vogels met de diepste violette kleur genieten de voorkeur.
<b>Opaline grijsvleugel grijsblauw</b>	De lichaamskleur dient bleek egaal grijs te zijn. Deze kleurslag kan ook gecombineerd worden met één of twee donkerfactoren, deze worden niet benoemd. In de wangvlek zit wat variatie, dit is afhankelijk of de grijsfactor enkel of dubbel aanwezig is en van het aanwezig zijn van een donkerfactor, hierdoor is de wangvlek van zilverkleurig naar licht grijs. Het laatste heeft de voorkeur.

[Terug naar index](#)

## KLEURSTANDAARD OPALINE GRIJSVLEUGEL BLAUW SERIE:

Kleurslag	Opaline grijsvleugel blauw	Opaline grijsvleugel D blauw	Opaline grijsvleugel DD blauw	Opaline grijsvleugel violetblauw	Opaline grijsvleugel grijs blauw
<b>Oude benaming</b>	Opaline grijsvleugel hemelsblauw	Opaline grijsvleugel kobaltblauw	Opaline grijsvleugel mauve	Opaline grijsvleugel violet	Opaline grijsvleugel grijs
<b>Kleur :</b>					
<b>Borst, flanken, buik, stuit en onderstaart-dekveren</b>	Diep egaal helder hemelsblauw	Diep egaal donkerblauw	Diep egaal donkergrijsblauw	Diep egaal helder violetblauw	Diep egaal grijs
<b>Mantel.</b>	Diep egaal helder hemelsblauw	Diep egaal donkerblauw	Diep egaal donkergrijsblauw	Diep egaal helder violetblauw	Diep egaal grijs
<b>Poten</b>	Blauwgrijs	Blauwgrijs	Blauwgrijs	Blauwgrijs	Blauwgrijs
<b>Nagels</b>	Donkergrijs	Donkergrijs	Donkergrijs	Donkergrijs	Donkergrijs
<b>Ogen / Iris</b>	Zwart met witte iris	Zwart met witte iris	Zwart met witte iris	Zwart met witte iris	Zwart met witte iris
<b>Tekening</b>					
<b>Masker</b>	Wit	Wit	Wit	Wit	Wit
<b>Wangvlekken</b>	Licht violetblauw	Licht violetblauw	Licht violetblauw	Licht diep violetblauw	Licht grijs
<b>Keelstippen</b>	6 ronde diep grijze keelstippen	6 ronde diep grijze keelstippen	6 ronde diep grijze keelstippen	6 ronde diep grijze keelstippen	6 ronde diep grijze keelstippen
<b>Ondulatietekening</b>	Diep grijs. Op de wangen, achter-schedel en nek mag de tekening slechts minimaal aanwezig zijn.	Diep grijs. Op de wangen, achter-schedel en nek mag de tekening slechts minimaal aanwezig zijn.	Diep grijs. Op de wangen, achter-schedel en nek mag de tekening slechts minimaal aanwezig zijn.	Diep grijs. Op de wangen, achter-schedel en nek mag de tekening slechts minimaal aanwezig zijn.	Diep grijs. Op de wangen, achter-schedel en nek mag de tekening slechts minimaal aanwezig zijn.
<b>Ondergrondkleur achterschedel, wangen</b>	Diep egaal helder hemelsblauw	Diep egaal donkerblauw	Diep egaal donkergrijsblauw	Diep egaal helder violetblauw	Diep egaal grijs
<b>Vleugeltekening</b>	Diep grijs en regelmatig afgetekend.	Diep grijs en regelmatig afgetekend.	Diep grijs en regelmatig afgetekend.	Diep grijs en regelmatig afgetekend.	Diep grijs en regelmatig afgetekend.
<b>Ondergrondkleur vleugels</b>	Diep egaal helder hemelsblauw	Diep egaal donkerblauw	Diep egaal donkergrijsblauw	Diep egaal helder violetblauw	Diep egaal grijs
<b>Vleugelpennen</b>	De diep grijze vleugelpennen laten een vleugelspiegel zien, in een iets lichtere kleur dan de lichaamskleur en toont een minimale witte rand.	De diep grijze vleugelpennen laten een vleugelspiegel zien, in een iets lichtere kleur dan de lichaamskleur en toont een minimale witte rand.	De diep grijze vleugelpennen laten een vleugelspiegel zien, in een iets lichtere kleur dan de lichaamskleur en toont een minimale witte rand.	De diep grijze vleugelpennen laten een vleugelspiegel zien, in een iets lichtere kleur dan de lichaamskleur en toont een minimale witte rand.	De diep grijze vleugelpennen laten een vleugelspiegel zien, in een iets lichtere kleur dan de lichaamskleur en toont een minimale witte rand.
<b>Staartpennen</b>	Bleek donkerblauw, toont een witte staartspiegel, de schacht is volledig gepigmenteerd.	Bleek donkerblauw, toont een witte staartspiegel, de schacht is volledig gepigmenteerd	Bleek donkerblauw, toont een witte staartspiegel, de schacht is volledig gepigmenteerd	Bleek violetblauw, toont een witte staartspiegel, de schacht is volledig gepigmenteerd.	Grijs, toont een witte staartspiegel, de schacht is volledig gepigmenteerd.

[Terug naar index](#)

## KEURTECHNISCHE AANWIJZINGEN OPALINE GRIJSVLEUGEL BLAUW SERIE:

<b>Algemeen</b>	<p><b>Kleur:</b>          Vanwege het witte onderdons kan de kleur, in vergelijking tot een niet opaline een nuance lichter zijn.          De lichaamskleur dient helder van kleur te zijn.          De ideale melanine reductie van de lichaamskleur is circa 50% t.o.v vogels in de normaalserie.          Er komen zgn. volkleur grijsvleugels voor.          Deze hebben een nagenoeg normale lichaamskleur, de ondulatietekening en de vleugeltkening zijn wel voor 50% in kleur gereduceerd.  <b>Dit is een niet gevraagde kleurslag.</b>          Deze vogels worden gekeurd als grijsvleugel en dienen te worden bestraft op de afwijkende lichaamskleur.</p> <p><b>Tekening:</b>          Het masker dient kort te zijn en buiten de keelstippen en wangvlekken vrij van tekening.          Een zichtbaar bijgewerkt masker dient te worden bestraft in de rubriek bevedering.          De keelstippen dienen in verhouding tot het masker te zijn en even groot.          De afstand tussen de keelstippen is gelijk of iets groter dan de diameter van de keelstippen.          De afmeting en de afstand tussen de keelstippen moet regelmatig zijn.          De buitenste keelstippen kunnen bedekt zijn door de wangvlekken          De ondulatietekening, zoals deze bij de normale vanaf de achterkant van de kop over de nek tot aan de vleugelbochten aanwezig is, moet bij de opaline zo minimaal mogelijk aanwezig zijn.          Op deze plaats zien we bij de opaline de maskerkleur doorlopen in combinatie met de lichaamskleur.          Ter hoogte van de vleugelbochten dient de mantel alleen nog maar de lichaamskleur te tonen en geheel vrij te zijn van ondulatie tekening, zodat we hier een schone V – vorm kunnen waarnemen.          De aanwezigheid van een minimale ondulatietekening op de mantel dient met enige coulance te worden beoordeeld. V ogels welke deze tekening niet tonen, genieten de voorkeur.          De vleugeltkening dient volledig en regelmatig aanwezig te zijn, en diep grijs van kleur.          Bij vogels met een “schone” mantel zien we vaak dat de binnenste rand van de vleugeltkening vervaagd / minimaal aanwezig is.          Dit dient te worden bestraft bij tekening.          Zowel de vleugelspiegels als de staartspiegels dienen duidelijk aanwezig te zijn. De kleur staat omschreven als een iets lichtere kleur dan de lichaamskleur.          Indien de spiegels lichter / ongepigmenteerd van kleur zijn mag dit niet worden bestraft en kan zelf als ideaal worden gezien.          Voorwaarde is wel dat het een spiegel (driehoek) is en niet de volledige veer is opgebleekt.          De keelstippen, ondulatietekening en vleugeltkening dienen diep grijs van kleur te zijn en scherp afgetekend.          De ideale reductie in de kleur van de tekening is 50% t.o.v. de normaalserie. De kleur mag zeker niet lichtgrijs zijn, dit is een tekeningfout  <b>Opaline grijsvleugel is niet gewenst in combinatie met andere melanine reducerende mutaties.</b></p>
<b>Opaline grijsvleugel blauw</b>	De lichaamskleur dient bleek egaal helder hemelsblauw te zijn.
<b>Opaline grijsvleugel D Blauw</b>	De lichaamskleur dient bleek egaal donkerblauw te zijn. Een violette waas, met name tussen de poten dient bestraft te worden in de rubriek kleur
<b>Opaline grijsvleugel DD Blauw</b>	De lichaamskleur dient bleek egaal donker grijsblauw te zijn. De staartpennen licht donkerblauw en de wangvlekken licht violetblauw. De kleurslag lijkt enigszins op opaline grijsvleugel grijs, deze heeft licht grijze wangvlekken en diep grijze staartpennen.
<b>Opaline grijsvleugel violetblauw</b>	Grijsvleugel violetblauw komt het beste tot uiting bij vogels met een dubbele violetfactor. Vogels met de diepste violette kleur genieten de voorkeur.
<b>Opaline grijsvleugel grijsblauw</b>	De lichaamskleur dient bleek egaal grijs te zijn. Deze kleurslag kan ook gecombineerd worden met één of twee donkerfactoren, deze worden niet benoemd. In de wangvlek zit wat variatie, dit is afhankelijk of de grijsfactor enkel of dubbel aanwezig is en van het aanwezig zijn van een donkerfactor, hierdoor is de wangvlek van zilverkleurig naar licht grijs. Het laatste heeft de voorkeur.

[Terug naar index](#)

## KLEURSTANDAARD OPALINE BLANKVLEUGEL GROEN SERIE:

Kleurslag	Opaline blankvleugel groen	Opaline blankvleugel D groen	Opaline blankvleugel DD groen	Opaline blankvleugel violet groen	Opaline blankvleugel grijsgroen
Oude benaming	Opaline geelvleugel lichtgroen	Opaline geelvleugel donkergroen	Opaline geelvleugel olijfgroen	Opaline blankvleugel violetgroen	Opaline geelvleugel grijsgroen
Kleur :					
Borst, flanken, buik, stuit en onderstaart-dekveren	Egaal helder grasgroen	Egaal helder donkergroen	Egaal helder olijfgroen	Egaal diep donker groen met een duidelijke violette waas.	Egaal helder grijsgroen
Vleugelpennen	<b>Wit, met een smalle gele rand aan de buitenvlag.</b>				
Staartpennen	<b>Wit</b>				
Mantel.	Egaal helder grasgroen	Egaal helder donkergroen	Egaal helder olijfgroen	Egaal diep donker groen met een duidelijke violette waas.	Egaal helder grijsgroen
Poten	Blauwgrijs	Blauwgrijs	Blauwgrijs	Blauwgrijs	Blauwgrijs
Nagels	Donkergrijs	Donkergrijs	Donkergrijs	Donkergrijs	Donkergrijs
Ogen / Iris	Zwart met witte iris	Zwart met witte iris	Zwart met witte iris	Zwart met witte iris	Zwart met witte iris
Tekening					
Masker	Diepgeel	Diepgeel	Diepgeel	Diepgeel	Diepgeel
Wangvlekken	Violetblauw	Violetblauw	Violetblauw	Diep violetblauw	Grijs
Keelstippen	Ontbreken, of zijn nauwelijks zichtbaar	Ontbreken, of zijn nauwelijks zichtbaar	Ontbreken, of zijn nauwelijks zichtbaar	Ontbreken, of zijn nauwelijks zichtbaar	Ontbreken, of zijn nauwelijks zichtbaar
Ondulatietekening	Nauwelijks zichtbaar. Op de wangen, achterschedel en nek mag de tekening slechts minimaal aanwezig zijn.	Nauwelijks zichtbaar. Op de wangen, achterschedel en nek mag de tekening slechts minimaal aanwezig zijn.	Nauwelijks zichtbaar. Op de wangen, achterschedel en nek mag de tekening slechts minimaal aanwezig zijn.	Nauwelijks zichtbaar. Op de wangen, achterschedel en nek mag de tekening slechts minimaal aanwezig zijn.	Nauwelijks zichtbaar. Op de wangen, achterschedel en nek mag de tekening slechts minimaal aanwezig zijn.
Ondergrondkleur achterschedel, wangen	Egaal helder grasgroen	Egaal helder donkergroen	Egaal helder olijfgroen	Egaal diep donker groen met een duidelijke violette waas.	Egaal helder grijsgroen
Vleugeltekening	Nauwelijks zichtbaar	Nauwelijks zichtbaar	Nauwelijks zichtbaar	Nauwelijks zichtbaar	Nauwelijks zichtbaar
Ondergrondkleur vleugels	Egaal helder grasgroen	Egaal helder donkergroen	Egaal helder olijfgroen	Egaal diep donker groen met een duidelijke violette waas.	Egaal helder grijsgroen

[Terug naar index](#)

## KEURTECHNISCHE AANWIJZINGEN OPALINE BLANKVLEUGEL GROEN SERIE:

<b>Algemeen</b>	<p>Bij de blankvleugel streven we naar een maximaal contrast. In de lichaamskleur dient de reductie minimaal te zijn. De ondulatietekening, vleugeltekening en keelstippen dienen zo ver mogelijk in kleur gereduceerd te zijn, waarbij het ideaal is wanneer deze niet meer waarneembaar zouden zijn. In de kleur van de wangvlekken willen we geen reductie van de kleur zien.</p> <p><b>Kleur:</b> De lichaamskleur dient diep helder en egaal van kleur te zijn, ideaal is wanneer deze gelijk is aan de kleur van vogels in de normaalserie. Het ideaalbeeld omschrijft vleugepennen en startpennen waarbij de melaninereductie volledig is. In de praktijk blijkt dit vooralsnog nauwelijks realiseerbaar, zodat het tonen van een minimale grijze kleur soepel dient te worden beoordeeld.</p> <p><b>Tekening:</b> Het ideaalbeeld omschrijft dat de ondulatietekening, vleugeltekening en keelstippen niet of nauwelijks zichtbaar zijn. Dit ideaalbeeld is lastig te realiseren, zodat de nodige coulance bij de beoordeling van dit onderdeel zeker op zijn plaats is. Dit geldt niet voor de kleur van de wangvlekken, deze dienen te voldoen aan hetgeen in de standaard vermeld staat.</p> <p><i>Opaline blankvleugel is niet gewenst in combinatie met andere melanine reducerende mutaties</i></p>
<b>Opaline blankvleugel groen</b>	<p>De lichaamskleur dient egaal helder grasgroen te zijn, zonder blauwe waas.</p>
<b>Opaline blankvleugel D groen</b>	<p>De lichaamskleur dient egaal helder donkergroen te zijn. Een blauwe waas, met name tussen de poten dient bestraft te worden in de rubriek kleur.</p>
<b>Opaline blankvleugel DD groen</b>	<p>De lichaamskleur dient egaal helder olijfgroen te zijn. De staartpennen diep donkerblauw en de wangvlekken violetblauw. De kleurslag lijkt enigszins op opaline blankvleugel grijsgroen, deze heeft grijze wangvlekken.</p>
<b>Opaline blankvleugel violet groen</b>	<p>Opaline blankvleugel violet groen komt het beste tot uiting bij vogels met een dubbele violetfactor en mogelijk een donkerfactor. De lichaamskleur dient een duidelijke violette waas te laten zien en dient niet beperkt te blijven tot uitsluitend een violette waas in de buik / tussen de poten.</p>
<b>Opaline blankvleugel grijsgroen</b>	<p>De lichaamskleur dient egaal helder grijsgroen te zijn. Deze kleurslag kan ook gecombineerd worden met één of twee donkerfactoren, deze worden niet benoemd, de diepste en helderste kleur geniet de voorkeur. In de wangvlek zit wat variatie, dit is afhankelijk of de grijsfactor enkel of dubbel aanwezig is en van het aanwezig zijn van een donkerfactor. Grijze wangvlekken genieten de voorkeur.</p>

[Terug naar index](#)

## KLEURSTANDAARD OPALINE BLANKVLEUGEL AQUA SERIE:

Kleurslag	Opaline blankvleugel aqua	Opaline blankvleugel D aqua	Opaline blankvleugel DD aqua	Opaline blankvleugel violet aqua	Opaline blankvleugel grijs aqua
<b>Oude benaming</b>	Opaline geelvleugel Austr. geelmasker hemelsblauw	Opaline geelvleugel Austr. geelmasker kobaltblauw	Opaline geelvleugel Austr. geelmasker mauve	Opaline geelvleugel Austr. geelmasker violet	Opaline geelvleugel Austr. geelmasker grijs
<b>Kleur :</b>					
<b>Borst, flanken, buik, stuit en onderstaart-dekveren</b>	Egaal helder lichtgroenblauw	Egaal helder donker groenblauw	Egaal helder helder olijfgroenblauw	Egaal helder olijfgroenblauw met een duidelijke violette waas	Egaal helder grijs groenblauw
<b>Vleugelpennen</b>	<b>Wit met een smalle lichtgele rand aan de buitenvlag.</b>				
<b>Staartpennen</b>	<b>Wit</b>				
<b>Mantel.</b>	Egaal helder lichtgroenblauw	Egaal helder donker groenblauw	Egaal helder helder olijfgroenblauw	Egaal helder olijfgroenblauw met een duidelijke violette waas	Egaal helder grijs groenblauw
<b>Poten</b>	Blauwgrijs	Blauwgrijs	Blauwgrijs	Blauwgrijs	Blauwgrijs
<b>Nagels</b>	Donkergrijs	Donkergrijs	Donkergrijs	Donkergrijs	Donkergrijs
<b>Ogen / Iris</b>	Zwart met witte iris	Zwart met witte iris	Zwart met witte iris	Zwart met witte iris	Zwart met witte iris
<b>Tekening</b>					
<b>Masker</b>	Geel	Geel	Geel	Geel	Geel
<b>Wangvlekken</b>	Violetblauw	Violetblauw	Violetblauw	Diep violetblauw	Grijs
<b>Keelstippen</b>	Ontbreken, of zijn nauwelijks zichtbaar	Ontbreken, of zijn nauwelijks zichtbaar	Ontbreken, of zijn nauwelijks zichtbaar	Ontbreken, of zijn nauwelijks zichtbaar	Ontbreken, of zijn nauwelijks zichtbaar
<b>Ondulatietekening</b>	Nauwelijks zichtbaar. Op de wangen, achterschedel en nek mag de tekening slechts minimaal aanwezig zijn.	Nauwelijks zichtbaar. Op de wangen, achterschedel en nek mag de tekening slechts minimaal aanwezig zijn.	Nauwelijks zichtbaar. Op de wangen, achterschedel en nek mag de tekening slechts minimaal aanwezig zijn.	Nauwelijks zichtbaar. Op de wangen, achterschedel en nek mag de tekening slechts minimaal aanwezig zijn.	Nauwelijks zichtbaar. Op de wangen, achterschedel en nek mag de tekening slechts minimaal aanwezig zijn.
<b>Ondergrondkleur achterschedel, wangen</b>	Egaal helder lichtgroenblauw	Egaal helder donker groenblauw	Egaal helder helder olijfgroenblauw	Egaal helder olijfgroenblauw met een duidelijke violette waas	Egaal helder grijs groenblauw
<b>Vleugeltkening</b>	Nauwelijks zichtbaar	Nauwelijks zichtbaar	Nauwelijks zichtbaar	Nauwelijks zichtbaar	Nauwelijks zichtbaar
<b>Ondergrondkleur vleugels</b>	Egaal helder lichtgroenblauw	Egaal helder donker groenblauw	Egaal helder helder olijfgroenblauw	Egaal helder olijfgroenblauw met een duidelijke violette waas	Egaal helder grijs groenblauw

[Terug naar index](#)

## KEURTECHNISCHE AANWIJZINGEN OPALINE BLANKVLEUGEL AQUA SERIE:

<b>Algemeen</b>	<p>Bij de blankvleugel dient de reductie in de lichaamskleur minimaal te zijn. De ondulatietekening, vleugeltkening en keelstippen dienen zo ver mogelijk in kleur gereduceerd te zijn, waarbij het ideaal is wanneer deze niet meer waarneembaar zouden zijn. In de kleur van de wangvlekken willen we geen reductie van de kleur zien.</p> <p><b>Kleur:</b> De lichaamskleur dient diep helder en egaal van kleur te zijn, ideaal is wanneer deze gelijk is aan de kleur van vogels in de normaalserie. Het ideaalbeeld omschrijft vleugelpennen en staartpennen waarbij de melaninereductie volledig is. In de praktijk blijkt dit vooralsnog nauwelijks realiseerbaar, zodat het tonen van een minimale grijze kleur soepel dient te worden beoordeeld.</p> <p><b>Tekening:</b> Het ideaalbeeld omschrijft dat de ondulatietekening, vleugeltkening en keelstippen niet / nauwelijks zichtbaar zijn. Dit ideaalbeeld is lastig te realiseren, zodat de nodige coulance bij de beoordeling van dit onderdeel zeker op zijn plaats is. Dit geldt niet voor de kleur van de wangvlekken, deze dienen te voldoen aan hetgeen in de standaard vermeld staat.</p> <p><i>Opaline blankvleugel is niet gewenst in combinatie met andere melanine reducerende mutaties.</i></p>
<b>Opaline blankvleugel groen</b>	<p>De lichaamskleur dient egaal helder licht groenblauw te zijn, zonder blauwe waas.</p>
<b>Opaline blankvleugel D groen</b>	<p>De lichaamskleur dient egaal helder donkergroen te zijn. Een blauwe waas, met name tussen de poten dient bestraft te worden in de rubriek kleur.</p>
<b>Opaline blankvleugel DD groen</b>	<p>De lichaamskleur dient egaal helder olijfgroenblauw te zijn. De staartpennen donkerblauw en de wangvlekken violetblauw. De kleurslag lijkt enigszins op opaline blankvleugel grijsgroen, deze heeft grijze wangvlekken en zwarte staartpennen.</p>
<b>Opaline blankvleugel violetgroen</b>	<p>Violetgroen komt het beste tot uiting bij vogels met een dubbele violetfactor en mogelijk een donkerfactor. De lichaamskleur dient een duidelijke violette waas te laten zien en dient niet beperkt te blijven tot uitsluitend een violette waas in de buik / tussen de poten.</p>
<b>Opaline blankvleugel grijsgroen</b>	<p>De lichaamskleur dient egaal helder grijsgroen te zijn. Deze kleurslag kan ook gecombineerd worden met één of twee donkerfactoren, deze worden niet benoemd, de diepste en helderste kleur geniet de voorkeur. In de wangvlek zit wat variatie, dit is afhankelijk of de grijsfactor enkel of dubbel aanwezig is en van het aanwezig zijn van een donkerfactor.</p>

[Terug naar index](#)



## KLEURSTANDAARD OPALINE BLANKVLEUGEL TURQUOISE SERIE:

Kleurslag	Opaline blankvleugel turquoise	Opaline blankvleugel D turquoise	Opaline blankvleugel DD turquoise	Opaline blankvleugel violet turquoise	Opaline blankvleugel grijs turquoise
<b>Oude benaming</b>	Opaline geelvleugel geelmasker type 2 hemelsblauw	Opaline geelvleugel geelmasker type 2 kobaltblauw	Opaline geelvleugel geelmasker type 2 mauve	Opaline geelvleugel geelmasker type 2 violet	Opaline geelvleugel geelmasker type 2 grijs
<b>Kleur :</b>					
<b>Borst, flanken, buik, stuit en onderstaartdekveren</b>	Blauw, met een duidelijke groene waas.	Donkerblauw, met een duidelijke groene waas.	Donker grijsblauw, met een duidelijke groene waas.	Violetblauw, met een duidelijke groene waas	Grijs, met een duidelijke groene waas.
<b>Vleugelpennen</b>	<b>Wit met een smalle bleekgele zoom aan de buitenvlag.</b>				
<b>Staartpennen</b>	<b>Wit</b>				
<b>Mantel.</b>	Blauw, met een duidelijke groene waas.	Donkerblauw, met een duidelijke groene waas.	Donker grijsblauw, met een duidelijke groene waas.	Violetblauw, met een duidelijke groene waas	Grijs, met een duidelijke groene waas.
<b>Poten</b>	Blauwgrijs	Blauwgrijs	Blauwgrijs	Blauwgrijs	Blauwgrijs
<b>Nagels</b>	Donkergrijs	Donkergrijs	Donkergrijs	Donkergrijs	Donkergrijs
<b>Ogen / Iris</b>	Zwart met witte iris	Zwart met witte iris	Zwart met witte iris	Zwart met witte iris	Zwart met witte iris
<b>Tekening</b>					
<b>Masker</b>	Lichtgeel	Lichtgeel	Lichtgeel	Lichtgeel	Lichtgeel
<b>Wangvlekken</b>	Violetblauw	Violetblauw	Violetblauw	Diep violetblauw	Grijs
<b>Keelstippen</b>	Ontbreken, of zijn nauwelijks zichtbaar	Ontbreken, of zijn nauwelijks zichtbaar	Ontbreken, of zijn nauwelijks zichtbaar	Ontbreken, of zijn nauwelijks zichtbaar	Ontbreken, of zijn nauwelijks zichtbaar
<b>Ondulatietekening</b>	Nauwelijks zichtbaar. Op de wangen, achterschedel en nek mag de tekening slechts minimaal aanwezig zijn.	Nauwelijks zichtbaar. Op de wangen, achterschedel en nek mag de tekening slechts minimaal aanwezig zijn.	Nauwelijks zichtbaar. Op de wangen, achterschedel en nek mag de tekening slechts minimaal aanwezig zijn.	Nauwelijks zichtbaar. Op de wangen, achterschedel en nek mag de tekening slechts minimaal aanwezig zijn.	Nauwelijks zichtbaar. Op de wangen, achterschedel en nek mag de tekening slechts minimaal aanwezig zijn.
<b>Ondergrondkleur achterschedel, wangen</b>	Blauw, met een duidelijke groene waas.	Donkerblauw, met een duidelijke groene waas.	Donker grijsblauw, met een duidelijke groene waas.	Violetblauw, met een duidelijke groene waas	Grijs, met een duidelijke groene waas.
<b>Vleugeltekening</b>	Nauwelijks zichtbaar	Nauwelijks zichtbaar	Nauwelijks zichtbaar	Nauwelijks zichtbaar	Nauwelijks zichtbaar
<b>Ondergrondkleur vleugels</b>	Blauw, met een duidelijke groene waas.	Donkerblauw, met een duidelijke groene waas.	Donker grijsblauw, met een duidelijke groene waas.	Violetblauw, met een duidelijke groene waas	Grijs, met een duidelijke groene waas.

[Terug naar index](#)

## KEURTECHNISCHE AANWIJZINGEN OPALINE BLANKVLEUGEL TURQUOISE SERIE:

<p><b>Algemeen</b></p>	<p>Bij de blankvleugel dient de reductie in de lichaamskleur minimaal te zijn. De ondulatietekening, vleugeltekening en keelstippen dienen zo ver mogelijk in kleur gereduceerd te zijn, waarbij het ideaal is wanneer deze niet meer waarneembaar zouden zijn. In de kleur van de wangvlekken willen we geen reductie van de kleur zien.</p> <p><b>Kleur:</b> Vanwege het witte onderdons is de kleur, in vergelijking tot een niet opaline een nuance lichter. De lichaamskleur dient helder en egaal van kleur te zijn. Typerend voor de turquoisefactor is de ongelijkmatige psittacine reductie. In de borst en buik zal de reductie vaak sterker zijn dan op het vleugeldek. Enige coulance op dit onderdeel is op zijn plaats. De meest egale vogels genieten uiteraard wel de voorkeur. Het ideaalbeeld omschrijft vleugelpennen en staartpennen waarbij de melaninereductie volledig is. In de praktijk blijkt dit vooralsnog nauwelijks realiseerbaar, zodat het tonen van een minimale grijze kleur soepel dient te worden beoordeeld.</p> <p><b>Tekening:</b> Het ideaalbeeld omschrijft dat de ondulatietekening, vleugeltekening en keelstippen niet / nauwelijks zichtbaar zijn. Dit ideaalbeeld is lastig te realiseren, zodat de nodige coulance bij de beoordeling van dit onderdeel zeker op zijn plaats is. Dit geldt niet voor de kleur van de wangvlekken, deze dienen te voldoen aan hetgeen in de standaard vermeld staat.</p> <p><b><i>Opaline blankvleugel is niet gewenst in combinatie met andere melanine reducerende mutaties.</i></b></p>
<p><b>Opaline blankvleugel turquoise</b></p>	<p>De lichaamskleur dient blauw te zijn, met een duidelijke groene waas. Het ontbreken van deze duidelijke groene waas is een kleurfout.</p>
<p><b>Opaline blankvleugel D turquoise</b></p>	<p>De lichaamskleur dient donkerblauw, met een duidelijke groene waas te zijn. het ontbreken van de duidelijke groene waas dient te worden bestraft bij kleur.</p>
<p><b>Opaline blankvleugel DD turquoise</b></p>	<p>De lichaamskleur dient donker grijsblauw, met een duidelijke groene waas te zijn. Het ontbreken van deze waas is een kleurfout. De staartpennen zijn donkerblauw en de wangvlekken violetblauw. De kleurslag lijkt enigszins op opaline blankvleugel grijsgroen, deze heeft grijze wangvlekken en zwarte staartpennen.</p>
<p><b>Opaline blankvleugel violet turquoise</b></p>	<p>Opaline blankvleugel violet turquoise komt het beste tot uiting bij vogels met een dubbele violetfactor en mogelijk een donkerfactor. De lichaamskleur dient een duidelijke violet-groene waas te laten zien. Het ontbreken van deze waas is een kleurfout.</p>
<p><b>Opaline blankvleugel grijs turquoise</b></p>	<p>De lichaamskleur dient grijs te zijn met een duidelijke groene waas. Het ontbreken van deze groene waas is een kleurfout. te zijn. Deze kleurslag kan ook gecombineerd worden met één of twee donkerfactoren, deze worden niet benoemd, de diepste en helderste kleur geniet de voorkeur. In de wangvlek zit wat variatie, dit is afhankelijk of de grijsfactor enkel of dubbel aanwezig is en van het aanwezig zijn van een donkerfactor.</p>

[Terug naar index](#)

## KLEURSTANDAARD OPALINE BLANKVLEUGEL GEELMASKER SERIE:

Kleurslag	Opaline blankvleugel geelmasker	Opaline blankvleugel D geelmasker	Opaline blankvleugel DD geelmasker	Opaline blankvleugel violet geelmasker	Opaline blankvleugel grijs geelmasker
<b>Oude benaming</b>	Opaline geelvleugel geelmasker type 1 hemelsblauw	Opaline geelvleugel geelmasker type 1 kobaltblauw	Opaline geelvleugel geelmasker type 1 mauve	Opaline geelvleugel geelmasker type 1 violet	Opaline geelvleugel geelmasker type 1 grijs
<b>Kleur :</b>					
<b>Borst, flanken, buik, stuit en onderstaart- dekveren</b>	Diep egaal hemelsblauw	Diep egaal donkerblauw	Diep egaal donker grijsblauw	Diep egaal helder violetblauw	Diep egaal grijs
<b>Vleugelpennen</b>	<b>Wit</b>				
<b>Staartpennen</b>	<b>Wit</b>				
<b>Mantel.</b>	Diep egaal hemelsblauw	Diep egaal donkerblauw	Diep egaal donker grijsblauw	Diep egaal helder violetblauw	Diep egaal grijs
<b>Poten</b>	Blauwgrijs	Blauwgrijs	Blauwgrijs	Blauwgrijs	Blauwgrijs
<b>Nagels</b>	Donkergrijs	Donkergrijs	Donkergrijs	Donkergrijs	Donkergrijs
<b>Ogen / Iris</b>	Zwart met witte iris	Zwart met witte iris	Zwart met witte iris	Zwart met witte iris	Zwart met witte iris
<b>Tekening</b>					
<b>Masker</b>	Geel	Geel	Geel	Geel	Geel
<b>Wangvlekken</b>	Violetblauw	Violetblauw	Violetblauw	Diep violetblauw	Grijs
<b>Keelstippen</b>	Ontbreken, of zijn nauwelijks zichtbaar	Ontbreken, of zijn nauwelijks zichtbaar	Ontbreken, of zijn nauwelijks zichtbaar	Ontbreken, of zijn nauwelijks zichtbaar	Ontbreken, of zijn nauwelijks zichtbaar
<b>Ondulatietekening</b>	Nauwelijks zichtbaar. Op de wangen, achterschedel en nek mag de tekening slechts minimaal aanwezig zijn.	Nauwelijks zichtbaar. Op de wangen, achters- chedel en nek mag de tekening slechts minimaal aanwezig zijn.	Nauwelijks zichtbaar. Op de wangen, achter- schedel en nek mag de tekening slechts minimaal aanwezig zijn.	Nauwelijks zichtbaar. Op de wangen, achter- schedel en nek mag de tekening slechts minimaal aanwezig zijn.	Nauwelijks zichtbaar. Op de wangen, achter- schedel en nek mag de tekening slechts minimaal aanwezig zijn.
<b>Ondergrondkleur achterschedel, wangen</b>	Diep egaal hemelsblauw	Diep egaal donkerblauw	Diep egaal donker grijsblauw	Diep egaal helder violetblauw	Diep egaal grijs
<b>Vleugeltekening</b>	Nauwelijks zichtbaar	Nauwelijks zichtbaar	Nauwelijks zichtbaar	Nauwelijks zichtbaar	Nauwelijks zichtbaar
<b>Ondergrondkleur vleugels</b>	Diep egaal hemelsblauw	Diep egaal donkerblauw	Diep egaal donker grijsblauw	Diep egaal helder violetblauw	Diep egaal grijs

[Terug naar index](#)

## KEURTECHNISCHE AANWIJZINGEN OPALINE BLANKVLEUGEL GEELMASKER SERIE:

<p><b>Algemeen</b></p>	<p>Bij de blankvleugel dient de reductie in de lichaamskleur minimaal te zijn. De ondulatietekening, vleugeltekening en keelstippen dienen zo ver mogelijk in kleur gereduceerd te zijn, waarbij het ideaal is wanneer deze niet meer waarneembaar zouden zijn. In de kleur van de wangvlekken willen we geen reductie van de kleur zien.</p> <p><b>Kleur:</b> Vanwege het witte onderdons is de kleur, in vergelijking tot een niet opaline een nuance lichter. De lichaamskleur dient helder en egaal van kleur te zijn. Typerend voor de turquoisefactor is de ongelijkmatige psittacine reductie. In de borst en de buik zal deze vaak sterker zijn dan op het vleugeldekk. Enige coulance op dit onderdeel is op zijn plaats. De meeste egale vogels genieten uiteraard wel de voorkeur.</p> <p><b>Tekening:</b> De ondulatietekening, zoals deze bij de normale vanaf de achterkant van de kop over de nek tot aan de vleugelbochten aanwezig is, moet bij de opaline zo minimaal mogelijk aanwezig zijn. Op deze plaats zien we bij de opaline de maskerkleur doorlopen in combinatie met de lichaamskleur. Ter hoogte van de vleugelbochten dient de mantel alleen nog maar de lichaamskleur te tonen en geheel vrij te zijn van ondulatie tekening, zodat we hier een schone V – vorm kunnen waarnemen. De aanwezigheid van een minimale ondulatietekening op de mantel dient met enige coulance te worden beoordeeld. Vogels welke deze tekening niet tonen, genieten de voorkeur. Ook de kleur van deze tekeningonderdelen dient zo maximaal mogelijk gereduceerd te zijn. De staartspiegel dient aanwezig te zijn. De kleur staat omschreven als een iets lichtere kleur dan de lichaamskleur. Indien de spiegel lichter / ongepigmenteerd van kleur is mag dit niet worden bestraft en kan zelf als ideaal worden gezien. Voorwaarde is wel dat het een spiegel (driehoek) is en niet de volledige veer is opgebleekt.</p> <p><b><i>Opaline blankvleugel is niet gewenst in combinatie met andere melanine reducerende mutaties.</i></b></p>
<p><b>Opaline blankvleugel turquoise</b></p>	<p>De lichaamskleur dient diep egaal hemelsblauw te zijn, zonder groene waas.</p>
<p><b>Opaline blankvleugel D turquoise</b></p>	<p>De lichaamskleur dient diep egaal donkerblauw, zonder groene waas.</p>
<p><b>Opaline blankvleugel DD turquoise</b></p>	<p>De lichaamskleur dient diep egaal donker grijsblauw, zonder groene waas te zijn. De staartpennen zijn donkerblauw en de wangvlekken violetblauw. De kleurslag lijkt enigszins op opaline blankvleugel grijs turquoise, deze heeft grijze wangvlekken en grijze staartpennen.</p>
<p><b>Opaline blankvleugel violet turquoise</b></p>	<p>Opaline blankvleugel violet turquoise komt het beste tot uiting bij vogels met een dubbele violetfactor en mogelijk een donkerfactor. De lichaamskleur dient zo diep en egaal mogelijk te zijn.</p>
<p><b>Opaline blankvleugel grijs turquoise</b></p>	<p>De lichaamskleur dient diep egaal grijs te zijn, zonder groene waas. Deze kleurslag kan ook gecombineerd worden met één of twee donkerfactoren, deze worden niet benoemd, de diepste en helderste kleur geniet de voorkeur. In de wangvlek zit wat variatie, dit is afhankelijk of de grijsfactor enkel of dubbel aanwezig is en van het aanwezig zijn van een donkerfactor.</p>

[Terug naar index](#)

## KLEURSTANDAARD OPALINE BLANKVLEUGEL BLAUW SERIE:

Kleurslag	Opaline blauw	Opaline D blauw	Opaline DD blauw	Opaline violetblauw	Opaline grijsblauw
<b>Oude benaming</b>	Opaline witvleugel hemelsblauw	Opaline witvleugel kobaltblauw	Opaline witvleugel mauve	Opaline witvleugel violet	Opaline witvleugel grijs
<b>Kleur :</b>					
<b>Borst, flanken, buik, stuit en onderstaart-dekveren</b>	Diep egaal helder hemelsblauw	Diep egaal donkerblauw	Diep egaal donker grijsblauw	Diep egaal helder violetblauw	Diep egaal grijs
<b>Vleugelpennen</b>	<b>Wit</b>				
<b>Staartpennen</b>	<b>Wit</b>				
<b>Mantel.</b>	Diep egaal helder hemelsblauw	Diep egaal donkerblauw	Diep egaal donker grijsblauw	Diep egaal helder violetblauw	Diep egaal grijs
<b>Poten</b>	Blauwgrijs	Blauwgrijs	Blauwgrijs	Blauwgrijs	Blauwgrijs
<b>Nagels</b>	Donkergrijs	Donkergrijs	Donkergrijs	Donkergrijs	Donkergrijs
<b>Ogen / Iris</b>	Zwart met witte iris	Zwart met witte iris	Zwart met witte iris	Zwart met witte iris	Zwart met witte iris
<b>Tekening</b>					
<b>Masker</b>	Wit	Wit	Wit	Wit	Wit
<b>Wangvlekken</b>	Violetblauw	Violetblauw	Violetblauw	Diep violetblauw	Grijs
<b>Keelstippen</b>	Ontbreken, of zijn nauwelijks zichtbaar	Ontbreken, of zijn nauwelijks zichtbaar	Ontbreken, of zijn nauwelijks zichtbaar	Ontbreken, of zijn nauwelijks zichtbaar	Ontbreken, of zijn nauwelijks zichtbaar
<b>Ondulatietekening</b>	Nauwelijks zichtbaar. Op de wangen, achterschedel en nek mag de tekening slechts minimaal aanwezig zijn.	Nauwelijks zichtbaar. Op de wangen, achterschedel en nek mag de tekening slechts minimaal aanwezig zijn.	Nauwelijks zichtbaar. Op de wangen, achterschedel en nek mag de tekening slechts minimaal aanwezig zijn.	Nauwelijks zichtbaar. Op de wangen, achterschedel en nek mag de tekening slechts minimaal aanwezig zijn.	Nauwelijks zichtbaar. Op de wangen, achterschedel en nek mag de tekening slechts minimaal aanwezig zijn.
<b>Ondergrondkleur achterschedel, wangen</b>	Diep egaal helder hemelsblauw	Diep egaal donkerblauw	Diep egaal donker grijsblauw	Diep egaal helder violetblauw	Diep egaal grijs
<b>Vleugeltekening</b>	Nauwelijks zichtbaar	Nauwelijks zichtbaar	Nauwelijks zichtbaar	Nauwelijks zichtbaar	Nauwelijks zichtbaar
<b>Ondergrondkleur vleugels</b>	Diep egaal helder hemelsblauw	Diep egaal donkerblauw	Diep egaal donker grijsblauw	Diep egaal helder violetblauw	Diep egaal grijs

[Terug naar index](#)

## KEURTECHNISCHE AANWIJZINGEN OPALINE BLANKVLEUGEL BLAUW SERIE:

<p><b>Algemeen</b></p>	<p>Bij de blankvleugel dient de reductie in de lichaamskleur minimaal te zijn. De ondulatietekening, vleugeltekening en keelstippen dienen zo ver mogelijk in kleur gereduceerd te zijn, waarbij het ideaal is wanneer deze niet meer waarneembaar zouden zijn. In de kleur van de wangvlekken willen we geen reductie van de kleur zien.</p> <p><b>Kleur:</b> Vanwege het witte onderdons is de kleur, in vergelijking tot een niet opaline een nuance lichter. De lichaamskleur dient helder en egaal van kleur te zijn. Het ideaalbeeld omschrijft vleugelpennen en staartpennen waarbij de melaninereductie volledig is. In de praktijk blijkt dit vooralsnog nauwelijks realiseerbaar, zodat het tonen van een minimale grijze kleur soepel dient te worden beoordeeld.</p> <p><b>Tekening:</b> Het ideaalbeeld omschrijft dat de ondulatietekening, vleugeltekening en keelstippen niet of nauwelijks zichtbaar zijn. Dit ideaalbeeld is lastig te realiseren, zodat de nodige coulance bij de beoordeling van dit onderdeel zeker op zijn plaats is. Dit geldt niet voor de kleur van de wangvlekken, deze dienen te voldoen aan hetgeen in de standaard vermeld staat.</p> <p><b><i>Opaline blankvleugel is niet gewenst in combinatie met andere melanine reducerende mutaties</i></b></p>
<p><b>Opaline blankvleugel blauw</b></p>	<p>De lichaamskleur dient diep egaal hemelsblauw te zijn, zonder groene waas.</p>
<p><b>Opaline blankvleugel D blauw</b></p>	<p>De lichaamskleur dient diep egaal donkerblauw, zonder groene waas.</p>
<p><b>Opaline blankvleugel DD blauw</b></p>	<p>De lichaamskleur dient diep egaal donker grijsblauw, zonder groene waas te zijn. De staartpennen zijn donkerblauw en de wangvlekken violetblauw. De kleurslag lijkt enigszins op opaline blankvleugel grijs turquoise, deze heeft grijze wangvlekken en grijze staartpennen.</p>
<p><b>Opaline blankvleugel violetblauw</b></p>	<p>Opaline blankvleugel violet turquoise komt het beste tot uiting bij vogels met een dubbele violetfactor en mogelijk een donkerfactor. De lichaamskleur dient zo diep en egaal mogelijk te zijn.</p>
<p><b>Opaline blankvleugel grijsblauw</b></p>	<p>De lichaamskleur dient diep egaal grijs te zijn, zonder groene waas. Deze kleurslag kan ook gecombineerd worden met één of twee donkerfactoren, deze worden niet benoemd, de diepste en helderste kleur geniet de voorkeur. In de wangvlek zit wat variatie, dit is afhankelijk of de grijsfactor enkel of dubbel aanwezig is en van het aanwezig zijn van een donkerfactor.</p>

[Terug naar index](#)

## KLEURSTANDAARD OPALINE DILUTE GROEN SERIE:

Kleurslag	Opaline dilute groen	Opaline dilute D groen	Opaline dilute DD groen	Opaline dilute violet groen	Opaline dilute grijsgroen
<b>Oude benaming</b>	Opaline overgoten geel	Opaline overgoten geel	Opaline overgoten geel	Opaline overgoten geel	Opaline overgoten grijsgeel
<b>Kleur :</b>					
<b>Borst, flanken, buik, stuit en onderstaartdekveren</b>	Geel met een egaal helder grasgroene waas.	Geel met een egaal helder donkergroene waas.	Geel met een egaal helder olijfgroene waas.	Geel met een egaal helder groen-violette waas.	Geel met een egaal helder grijsgroene waas.
<b>Mantel.</b>	Geel met een egaal helder grasgroene waas.	Geel met een egaal helder donkergroene waas.	Geel met een egaal helder olijfgroene waas.	Geel met een egaal helder groen-violette waas.	Geel met een egaal helder grijsgroene waas.
<b>Poten</b>	Blauwgrijs	Blauwgrijs	Blauwgrijs	Blauwgrijs	Blauwgrijs
<b>Nagels</b>	Donker grijs	Donker grijs	Donker grijs	Donker grijs	Donker grijs
<b>Ogen / Iris</b>	Zwart met witte iris	Zwart met witte iris	Zwart met witte iris	Zwart met witte iris	Zwart met witte iris
<b>Tekening</b>					
<b>Masker</b>	Diep geel	Diep geel	Diep geel	Diep geel	Diep geel
<b>Wangvlekken</b>	Bleek violetblauw	Bleek violetblauw	Bleek violetblauw	Bleek violetblauw	Bleek grijs
<b>Keelstippen</b>	6 ronde zilvergrijze keelstippen	6 ronde zilvergrijze keelstippen	6 ronde zilvergrijze keelstippen	6 ronde zilvergrijze keelstippen	6 ronde zilvergrijze keelstippen
<b>Ondulatietekening</b>	Zilvergrijs. Op de wangen, achterschedel en nek mag de tekening slechts minimaal aanwezig zijn.	Zilvergrijs. Op de wangen, achterschedel en nek mag de tekening slechts minimaal aanwezig zijn.	Zilvergrijs. Op de wangen, achterschedel en nek mag de tekening slechts minimaal aanwezig zijn.	Zilvergrijs. Op de wangen, achterschedel en nek mag de tekening slechts minimaal aanwezig zijn.	Zilvergrijs. Op de wangen, achterschedel en nek mag de tekening slechts minimaal aanwezig zijn.
<b>Ondergrondkleur achterschedel, wangen</b>	Geel met een grasgroene waas.	Geel met een donkergroene waas.	Geel met een olijfgroene waas.	Geel met een groen-violette waas.	Geel met een egaal helder grijsgroene waas.
<b>Vleugeltekening</b>	Zilvergrijs en regelmatig afgetekend	Zilvergrijs en regelmatig afgetekend	Zilvergrijs en regelmatig afgetekend	Zilvergrijs en regelmatig afgetekend	Zilvergrijs en regelmatig afgetekend
<b>Ondergrondkleur vleugels</b>	Geel met een grasgroene waas.	Geel met een donkergroene waas.	Geel met een olijfgroene waas.	Geel met een groen- violette waas.	Geel met een grijsgroene waas.
<b>Vleugelpennen</b>	De licht zilvergrijze vleugelpennen laten een vleugelspiegel zien, in een iets lichtere kleur dan de lichaamskleur en toont een minimale gele rand.	De licht zilvergrijze vleugelpennen laten een vleugelspiegel zien, in een iets lichtere kleur dan de lichaamskleur en toont een minimale gele rand.	De licht zilvergrijze vleugelpennen laten een vleugelspiegel zien, in een iets lichtere kleur dan de lichaamskleur en toont een minimale gele rand.	De licht zilvergrijze vleugelpennen laten een vleugelspiegel zien, in een iets lichtere kleur dan de lichaamskleur en toont een minimale gele rand.	De licht zilvergrijze vleugelpennen laten een vleugelspiegel zien, in een iets lichtere kleur dan de lichaamskleur en toont een minimale gele rand.
<b>Staartpennen</b>	Bleek blauw, toont een staartspiegel in een iets lichtere kleur dan de lichaamskleur. De schacht is volledig gepigmenteerd.	Bleek blauw, toont een staartspiegel in een iets lichtere kleur dan de lichaamskleur. De schacht is volledig gepigmenteerd.	Bleek blauw, toont een staartspiegel in een iets lichtere kleur dan de lichaamskleur. De schacht is volledig gepigmenteerd.	Bleek violetblauw, toont een staartspiegel in een iets lichtere kleur dan de lichaamskleur. De schacht is volledig gepigmenteerd.	Zilvergrijs, toont een staartspiegel in een iets lichtere kleur dan de lichaamskleur. De schacht is volledig gepigmenteerd.

[Terug naar index](#)

## KEURTECHNISCHE AANWIJZINGEN OPALINE DILUTE GROEN SERIE:

<p><b>Algemeen</b></p>	<p><b>Kleur:</b> Vanwege het witte onderdons kan de kleur, in vergelijking tot een niet opaline een nuance lichter zijn. De lichaamskleur dient helder en egaal van kleur te zijn. Bij de dilute is er een eumelanine reductie van ongeveer 80%. Dit geeft een sterk opgebleekte contrastloze vogel. De lichaamskleur dient een duidelijke waas te tonen.</p> <p><b>Tekening:</b> Het masker dient kort te zijn en buiten de keelstippen en wangvlekken vrij van tekening. Een zichtbaar bijgewerkt masker dient te worden bestraft in de rubriek bevedering. De keelstippen dienen in verhouding tot het masker te zijn en even groot. De afstand tussen de keelstippen is gelijk of iets groter dan de diameter van de keelstippen. De afmeting en de afstand tussen de keelstippen moet regelmatig zijn. De buitenste keelstippen kunnen bedekt zijn door de wangvlekken. De keelstippen, ondulatietekening en vleugeltekening dienen zilvergrijs te zijn (reductie circa 80 %). De tekening mag niet donker zijn, maar ook niet zover in kleur gereduceerd, dat deze nauwelijks meer waarneembaar is. De ondulatietekening, zoals deze bij de normale vanaf de achterkant van de kop over de nek tot aan de vleugelbochten aanwezig is, moet bij de opaline zo minimaal mogelijk aanwezig zijn. Op deze plaats zien we bij de opaline de maskerkleur doorlopen in combinatie met de lichaamskleur. Ter hoogte van de vleugelbochten dient de mantel alleen nog maar de lichaamskleur te tonen en geheel vrij te zijn van ondulatie tekening, zodat we hier een schone V – vorm kunnen waarnemen. De aanwezigheid van een minimale ondulatietekening op de mantel dient met enige coulance te worden beoordeeld. Vogels welke deze tekening niet tonen, genieten de voorkeur. De vleugeltekening dient volledig en regelmatig aanwezig te zijn, en zilvergrijs van kleur. Bij vogels met een “schone” mantel zien we vaak dat de binnenste rand van de vleugeltekening vervaagd / minimaal aanwezig is. Dit dient te worden bestraft bij tekening. Zowel de vleugelspiegels als de staartspiegels dienen duidelijk aanwezig te zijn. De kleur staat omschreven als een iets lichtere kleur dan de lichaamskleur. Indien de spiegels lichter / ongepigmenteerd van kleur zijn mag dit niet worden bestraft en kan zelf als ideaal worden gezien. Voorwaarde is wel dat het een spiegel (driehoek) is en niet de volledige veer is opgebleekt. De keelstippen, ondulatietekening en vleugeltekening dienen diep grijs van kleur te zijn en scherp afgetekend. De ideale reductie in de kleur van de tekening is 80% t.o.v. de normaalserie.</p> <p><b><i>Opaline dilutel is niet gewenst in combinatie met andere melanine reducerende mutaties.</i></b></p>
<p><b>Opaline dilute groen</b></p>	<p>De lichaamskleur dient geel te zijn met een duidelijke grasgroene waas. Het ontbreken van deze waas is een kleurfout.</p>
<p><b>Opaline dilute D groen</b></p>	<p>De lichaamskleur dient geel te zijn met een duidelijke donkergroene waas. Een blauwe waas, met name tussen de poten dient bestraft te worden in de rubriek kleur.</p>
<p><b>Opaline dilute DD groen</b></p>	<p>De lichaamskleur dient geel te zijn met een duidelijke olijfgroene waas.</p>
<p><b>Opaline dilute violet groen</b></p>	<p>Dilute violet groen komt het beste tot uiting bij vogels met een dubbele violetfactor. De lichaamskleur dient geel te zijn met een duidelijke violette-groene waas. De violette waas dient niet beperkt te blijven tot tussen de poten.</p>
<p><b>Opaline dilute grijsgroen</b></p>	<p>De lichaamskleur dient geel te zijn met een duidelijke grijsgroene waas. Deze kleurslag kan ook gecombineerd worden met één of twee donkerfactoren, deze worden niet benoemd, de helderste kleur geniet de voorkeur.</p>

[Terug naar index](#)



## KLEURSTANDAARD OPALINE DILUTE AQUA SERIE:

Kleurslag	Opaline dilute aqua	Opaline dilute D aqua	Opaline dilute DD aqua	Opaline dilute violet aqua	Opaline dilute grijs aqua
Oude benaming	Opaline overgoten Australisch geelmasker hemelsblauw	Opaline overgoten Australisch geelmasker kobaltblauw	Opaline overgoten Australisch geelmasker mauve	Opaline overgoten Australisch geelmasker violet	Opaline overgoten Australisch geelmasker grijs
Kleur :					
Borst, flanken, buik, stuit en onderstaart-dekveren	Lichtgeel met een egaal helder lichtgroenblauwe waas	Lichtgeel met een egaal helder donker groenblauwe waas	Lichtgeel met een egaal helder olijfgroenblauwe waas	Lichtgeel met een egaal helder olijfgroenblauw-violette waas	Lichtgeel met een egaal helder grijs groenblauwe waas
Mantel.	Lichtgeel met een egaal helder lichtgroenblauwe waas	Lichtgeel met een egaal helder donker groenblauwe waas	Lichtgeel met een egaal helder olijfgroenblauwe waas	Lichtgeel met een egaal helder olijfgroenblauw-violette waas	Lichtgeel met een egaal helder grijs groenblauwe waas
Poten	Blauwgrijs	Blauwgrijs	Blauwgrijs	Blauwgrijs	Blauwgrijs
Nagels	Donker grijs	Donker grijs	Donker grijs	Donker grijs	Donker grijs
Ogen / Iris	Zwart met witte iris	Zwart met witte iris	Zwart met witte iris	Zwart met witte iris	Zwart met witte iris
Tekening					
Masker	Geel	Geel	Geel	Geel	Geel
Wangvlekken	Bleek violetblauw	Bleek violetblauw	Bleek violetblauw	Bleek violetblauw	Bleek grijs
Keelstippen	6 ronde zilvergrijze keelstippen	6 ronde zilvergrijze keelstippen	6 ronde zilvergrijze keelstippen	6 ronde zilvergrijze keelstippen	6 ronde zilvergrijze keelstippen
Ondulatietekening	Zilvergrijs. Op de wangen, achterschedel en nek mag de tekening slechts minimaal aanwezig zijn.	Zilvergrijs. Op de wangen, achterschedel en nek mag de tekening slechts minimaal aanwezig zijn.	Zilvergrijs. Op de wangen, achterschedel en nek mag de tekening slechts minimaal aanwezig zijn.	Zilvergrijs. Op de wangen, achterschedel en nek mag de tekening slechts minimaal aanwezig zijn.	Zilvergrijs. Op de wangen, achterschedel en nek mag de tekening slechts minimaal aanwezig zijn.
Ondergrondkleur achterschedel, wangen	Lichtgeel met een egaal helder lichtgroenblauwe waas	Lichtgeel met een egaal helder donker groenblauwe waas	Lichtgeel met een egaal helder olijfgroenblauwe waas	Lichtgeel met een egaal helder olijfgroenblauw / violette waas	Lichtgeel met een egaal helder grijs groenblauwe waas
Vleugeltkening	Zilvergrijs en regelmatig afgetekend.	Zilvergrijs en regelmatig afgetekend.	Zilvergrijs en regelmatig afgetekend.	Zilvergrijs en regelmatig afgetekend.	Zilvergrijs en regelmatig afgetekend.
Ondergrondkleur vleugels	Lichtgeel met een egaal helder lichtgroenblauwe waas	Lichtgeel met een egaal helder donker groenblauwe waas	Lichtgeel met een egaal helder olijfgroenblauwe waas	Lichtgeel met een egaal helder olijfgroenblauw / violette waas	Lichtgeel met een egaal helder grijs groenblauwe waas
Vleugelpennen	<b>De lichtgrijze vleugelpennen laten een vleugelspiegel zien, in een iets lichtere kleur dan de lichaamskleur en toont een minimale licht gele rand.</b>				
Staartpennen	<b>Bleek blauw, toont een staartspiegel in een iets lichtere kleur dan de lichaamskleur. De schacht is volledig gepigmenteerd.</b>				

[Terug naar index](#)

## KEURTECHNISCHE AANWIJZINGEN OPALINE DILUTE AQUA SERIE:

<b>Algemeen</b>	<p><b>Kleur:</b> Vanwege het witte onderdons kan de kleur, in vergelijking tot een niet opaline een nuance lichter zijn. De lichaamskleur dient helder en egaal van kleur te zijn. Bij de dilute is er een eumelanine reductie van ongeveer 80%. Dit geeft een sterk opgebleekte contrastloze vogel. De lichaamskleur dient een duidelijke was te tonen.</p> <p><b>Tekening:</b> Het masker dient kort te zijn en buiten de keelstippen en wangvlekken vrij van tekening. Een zichtbaar bijgewerkt masker dient te worden bestraft in de rubriek bevedering. De keelstippen dienen in verhouding tot het masker te zijn en even groot. De afstand tussen de keelstippen is gelijk of iets groter dan de diameter van de keelstippen. De afmeting en de afstand tussen de keelstippen moet regelmatig zijn. De buitenste keelstippen kunnen bedekt zijn door de wangvlekken. De keelstippen, ondulatietekening en vleugeltekening dienen zilvergrijs te zijn (reductie circa 80 %). De tekening mag niet donker zijn, maar ook niet zover in kleur gereduceerd, dat deze nauwelijks meer waarneembaar is. De ondulatietekening, zoals deze bij de normale vanaf de achterkant van de kop over de nek tot aan de vleugelbochten aanwezig is, moet bij de opaline zo minimaal mogelijk aanwezig zijn. Op deze plaats zien we bij de opaline de maskerkleur doorlopen in combinatie met de lichaamskleur. Ter hoogte van de vleugelbochten dient de mantel alleen nog maar de lichaamskleur te tonen en geheel vrij te zijn van ondulatie tekening, zodat we hier een schone V – vorm kunnen waarnemen. De aanwezigheid van een minimale ondulatietekening op de mantel dient met enige coulance te worden beoordeeld. Vogels welke deze tekening niet tonen, genieten de voorkeur. De vleugeltekening dient volledig en regelmatig aanwezig te zijn, en zilvergrijs van kleur. Bij vogels met een “schone” mantel zien we vaak dat de binnenste rand van de vleugeltekening vervaagd / minimaal aanwezig is. Dit dient te worden bestraft bij tekening. Zowel de vleugelspiegels als de staartspiegels dienen duidelijk aanwezig te zijn. De kleur staat omschreven als een iets lichtere kleur dan de lichaamskleur. Indien de spiegels lichter / ongepigmenteerd van kleur zijn mag dit niet worden bestraft en kan zelf als ideaal worden gezien. Voorwaarde is wel dat het een spiegel (driehoek) is en niet de volledige veer is opgebleekt. De keelstippen, ondulatietekening en vleugeltekening dienen diep grijs van kleur te zijn en scherp afgetekend. De ideale reductie in de kleur van de tekening is 80% t.o.v. de normaalserie.</p> <p><b><i>Opaline dilute is niet gewenst in combinatie met andere melanine reducerende mutaties.</i></b></p>
<b>Opaline dilute aqua</b>	De lichaamskleur dient lichtgeel te zijn met een duidelijke groenblauwe was. Het ontbreken van deze was is een kleurfout.
<b>Opaline dilute D Aqua</b>	De lichaamskleur dient lichtgeel te zijn met een duidelijke donker groenblauwe was. Een blauwe was, met name tussen de poten dient bestraft te worden in de rubriek kleur
<b>Opaline dilute DD aqua</b>	De lichaamskleur dient lichtgeel te zijn met een duidelijke olijfgroenblauwe was. De staartpennen zijn bleek blauw en de wangvlekken bleek violetblauw. De kleurslag lijkt enigszins op opaline dilute grijsgroen, deze heeft bleek grijze wangvlekken en zilvergrijze staartpennen.
<b>Opaline dilute violet aqua</b>	Opaline dilute violetgroen komt het beste tot uiting bij vogels met een dubbele violetfactor. De lichaamskleur dient licht geel te zijn met een duidelijke violette-groenblauwe was. De violette was dient niet beperkt te blijven tot tussen de poten.
<b>Opaline dilute grijs aqua</b>	De lichaamskleur dient lichtgeel te zijn met een duidelijke grijs groenblauwe was. Deze kleurslag kan ook gecombineerd worden met één of twee donkerfactoren, deze worden niet benoemd, de helderste kleur geniet de voorkeur. In de wangvlek zit wat variatie, dit is afhankelijk of de grijsfactor enkel of dubbel aanwezig is en van het aanwezig zijn van een donkerfactor. Bleek grijze wangvlekken hebben de voorkeur

[Terug naar index](#)

## KLEURSTANDAARD OPALINE DILUTE TURQUOISE SERIE:

Kleurslag	Opaline dilute turquoise	Opaline dilute D turquoise	Opaline dilute DD turquoise	Opaline dilute violet turquoise	Opaline dilute grijs turquoise
<b>Oude benaming</b>	Opaline overgoten geelmasker type 2 hemelsblauw	Opaline overgoten geelmasker type 2 kobaltblauw	Opaline overgoten geelmasker type 2 donkergrijsblauw	Opaline overgoten geelmasker type 2 violet	Geelmasker overgoten geelmasker type 2 grijs
<b>Kleur :</b>					
<b>Borst, flanken, buik, stuit en onderstaartdekveren</b>	Bleekgeel met een blauw-groene waas.	Bleekgeel met een donkerblauw-groene waas.	Bleekgeel met een donkergrijsblauw-groene waas.	Bleekgeel met een violet-groene waas.	Bleekgeel met een grijs-groene waas.
<b>Mantel.</b>	Bleekgeel met een blauw-groene waas.	Bleekgeel met een donkerblauw-groene waas.	Bleekgeel met een donkergrijsblauw-groene waas.	Bleekgeel met een violet-groene waas.	Bleekgeel met een grijs-groene waas.
<b>Poten</b>	Blauwgrijs	Blauwgrijs	Blauwgrijs	Blauwgrijs	Blauwgrijs
<b>Nagels</b>	Donker grijs	Donker grijs	Donker grijs	Donker grijs	Donker grijs
<b>Ogen / Iris</b>	Zwart met witte iris	Zwart met witte iris	Zwart met witte iris	Zwart met witte iris	Zwart met witte iris
<b>Tekening</b>					
<b>Masker</b>	Lichtgeel	Lichtgeel	Lichtgeel	Lichtgeel	Lichtgeel
<b>Wangvlekken</b>	Bleek violetblauw	Bleek violetblauw	Bleek violetblauw	Bleek violetblauw	Bleek grijs
<b>Keelstippen</b>	6 ronde zilvergrijze keelstippen	6 ronde zilvergrijze keelstippen	6 ronde zilvergrijze keelstippen	6 ronde zilvergrijze keelstippen	6 ronde zilvergrijze keelstippen
<b>Ondulatietekening</b>	Zilvergrijs. Op de wangen, achterschedel en nek mag de tekening slechts minimaal aanwezig zijn.	Zilvergrijs. Op de wangen, achterschedel en nek mag de tekening slechts minimaal aanwezig zijn.	Zilvergrijs. Op de wangen, achterschedel en nek mag de tekening slechts minimaal aanwezig zijn.	Zilvergrijs. Op de wangen, achterschedel en nek mag de tekening slechts minimaal aanwezig zijn.	Zilvergrijs. Op de wangen, achterschedel en nek mag de tekening slechts minimaal aanwezig zijn.
<b>Keelstippen</b>	Bleekgeel met een blauw-groene waas.	Bleekgeel met een donkerblauw-groene waas.	Bleekgeel met een donkergrijsblauw-groene waas.	Bleekgeel met een violet-groene waas.	Bleekgeel met een grijs-groene waas.
<b>Vleugeltekening</b>	Zilvergrijs en regelmatig afgetekend.	Zilvergrijs en regelmatig afgetekend.	Zilvergrijs en regelmatig afgetekend.	Zilvergrijs en regelmatig afgetekend.	Zilvergrijs en regelmatig afgetekend.
<b>Ondergrondkleur vleugels</b>	Bleekgeel met een blauw-groene waas.	Bleekgeel met een donkerblauw-groene waas.	Bleekgeel met een donkergrijsblauw-groene waas.	Bleekgeel met een violet-groene waas.	Bleekgeel met een grijs-groene waas.
<b>Vleugelpennen</b>	De licht zilvergrijze vleugelpennen laten een vleugelspiegel zien, in een iets lichtere kleur dan de lichaamskleur en toont een minimale gele rand.	De licht zilvergrijze vleugelpennen laten een vleugelspiegel zien, in een iets lichtere kleur dan de lichaamskleur en toont een minimale gele rand.	De licht zilvergrijze vleugelpennen laten een vleugelspiegel zien, in een iets lichtere kleur dan de lichaamskleur en toont een minimale gele rand.	De licht zilvergrijze vleugelpennen laten een vleugelspiegel zien, in een iets lichtere kleur dan de lichaamskleur en toont een minimale gele rand.	De licht zilvergrijze vleugelpennen laten een vleugelspiegel zien, in een iets lichtere kleur dan de lichaamskleur en toont een minimale gele rand.
<b>Staartpennen</b>	Bleek blauw, toont een staartspiegel in een iets lichtere kleur dan de lichaamskleur. De schacht is volledig gepigmenteerd.	Bleek blauw, toont een staartspiegel in een iets lichtere kleur dan de lichaamskleur. De schacht is volledig gepigmenteerd.	Bleek blauw, toont een staartspiegel in een iets lichtere kleur dan de lichaamskleur. De schacht is volledig gepigmenteerd.	Bleek violetblauw, toont een staartspiegel in een iets lichtere kleur dan de lichaamskleur. De schacht is volledig gepigmenteerd.	Zilvergrijs, toont een staartspiegel in een iets lichtere kleur dan de lichaamskleur. De schacht is volledig gepigmenteerd.

[Terug naar index](#)

## KEURTECHNISCHE AANWIJZINGEN OPALINE DILUTE TURQUOISE SERIE:

<p><b>Algemeen</b></p>	<p><b>Kleur:</b> Vanwege het witte onderdons kan de kleur, in vergelijking tot een niet opaline een nuance lichter zijn. Typerend voor de turquoisefactor is de ongelijkmatige psittacine reductie. In de borst en de buik zal deze vaak sterker zijn dan op het vleugeldekk. Enige coulance op dit onderdeel is op zijn plaats. De meeste egale vogels genieten uiteraard wel de voorkeur. Bij de dilute is er een eumelaninereductie van ongeveer 80%. Dit geeft een sterk opgebleekte contrastloze vogel. De lichaamskleur dient een duidelijke waas te tonen.</p> <p><b>Tekening:</b> Het masker dient kort te zijn en buiten de keelstippen en wangvlekken vrij van tekening. Een zichtbaar bijgewerkt masker dient te worden bestraft in de rubriek bevedering. De keelstippen dienen in verhouding tot het masker te zijn en even groot. De afstand tussen de keelstippen is gelijk of iets groter dan de diameter van de keelstippen. De afmeting en de afstand tussen de keelstippen moet regelmatig zijn. De buitenste keelstippen kunnen bedekt zijn door de wangvlekken. De keelstippen, ondulatietekening en vleugeltekening dienen zilvergrijs te zijn (reductie circa 80 %). De tekening mag niet donker zijn, maar ook niet zover in kleur gereduceerd, dat deze nauwelijks meer waarneembaar is. De ondulatietekening, zoals deze bij de normale vanaf de achterkant van de kop over de nek tot aan de vleugelbochten aanwezig is, moet bij de opaline zo minimaal mogelijk aanwezig zijn. Op deze plaats zien we bij de opaline de maskerkleur doorlopen in combinatie met de lichaamskleur. Ter hoogte van de vleugelbochten dient de mantel alleen nog maar de lichaamskleur te tonen en geheel vrij te zijn van ondulatie tekening, zodat we hier een schone V – vorm kunnen waarnemen. De aanwezigheid van een minimale ondulatietekening op de mantel dient met enige coulance te worden beoordeeld. Vogels welke deze tekening niet tonen, genieten de voorkeur. De vleugeltekening dient volledig en regelmatig aanwezig te zijn, en zilvergrijs van kleur. Bij vogels met een “schone” mantel zien we vaak dat de binnenste rand van de vleugeltekening vervaagd / minimaal aanwezig is. Dit dient te worden bestraft bij tekening. Zowel de vleugelspiegels als de staartspiegels dienen duidelijk aanwezig te zijn. De kleur staat omschreven als een iets lichtere kleur dan de lichaamskleur. Indien de spiegels lichter / ongepigmenteerd van kleur zijn mag dit niet worden bestraft en kan zelf als ideaal worden gezien. Voorwaarde is wel dat het een spiegel (driehoek) is en niet de volledige veer is opgebleekt. De keelstippen, ondulatietekening en vleugeltekening dienen diep grijs van kleur te zijn en scherp afgetekend. De ideale reductie in de kleur van de tekening is 80% t.o.v. de normaalserie.</p> <p><b><i>Opaline dilute is niet gewenst in combinatie met andere melanine reducerende mutaties</i></b></p>
<p><b>Opaline dilute turquoise</b></p>	<p>De lichaamskleur dient bleekgeel te zijn met een duidelijke blauwgroene waas. Het ontbreken van deze waas is een kleurfout.</p>
<p><b>Opaline dilute D turquoise</b></p>	<p>De lichaamskleur dient bleekgeel te zijn met een duidelijke donkergroene waas. Een donkerblauw-groene waas, met name tussen de poten dient bestraft te worden in de rubriek kleur</p>
<p><b>Opaline dilute DD turquoise</b></p>	<p>De lichaamskleur dient bleekgeel I te zijn met een duidelijke donker grijsblauw-groene waas. De staartpennen zijn bleek blauw en de wangvlekken bleek violetblauw. De kleurslag lijkt enigszins op opaline dilute grijs turquoise, deze heeft bleek grijze wangvlekken en zilvergrijze staartpennen.</p>
<p><b>Opaline dilute violet turquoise</b></p>	<p>Opaline dilute violet turquoise komt het beste tot uiting bij vogels met een dubbele violetfactor. De lichaamskleur dient geel te zijn met een duidelijke violette-groene waas. De violette waas dient niet beperkt te blijven tot tussen de poten.</p>
<p><b>Opaline dilute grijs turquoise</b></p>	<p>De lichaamskleur dient bleekgeel te zijn met een duidelijke grijsgroene waas. Deze kleurslag kan ook gecombineerd worden met één of twee donkerfactoren, deze worden niet benoemd, de helderste kleur geniet de voorkeur. In de wangvlek zit wat variatie, dit is afhankelijk of de grijsfactor enkel of dubbel aanwezig is en van het aanwezig zijn van een donkerfactor. Bleek grijze wangvlekken hebben de voorkeur.</p>

## KLEURSTANDAARD OPALINE DILUTE GEELMASKER SERIE:

Kleurslag	Opaline dilute geelmasker	Opaline dilute D geelmasker	Opaline dilute DD geelmasker	Opaline dilute violet geelmasker	Opaline dilute grijs geelmasker
<b>Oude benaming</b>	Opaline overgoten geelmasker type 1 hemelsblauw	Opaline overgoten geelmasker type 1 kobaltblauw	Opaline overgoten geelmasker type 1 mauve	Opaline overgoten geelmasker type 1 violet	Opaline overgoten geelmasker type 1 grijs
<b>Kleur :</b>					
<b>Borst, flanken, buik, stuit en onderstaartdekveren</b>	Wit met een hemelsblauwe waas	Wit met een donkerblauwe waas	Wit met een donkergrijsblauw waas	Wit met een violette waas	Wit met een grijze waas
<b>Mantel.</b>	Wit met een hemelsblauwe waas	Wit met een donkerblauwe waas	Wit met een donkergrijsblauw waas	Wit met een violette waas	Wit met een grijze waas
<b>Poten</b>	Blauwgrijs	Blauwgrijs	Blauwgrijs	Blauwgrijs	Blauwgrijs
<b>Nagels</b>	Donker grijs	Donker grijs	Donker grijs	Donker grijs	Donker grijs
<b>Ogen / Iris</b>	Zwart met witte iris	Zwart met witte iris	Zwart met witte iris	Zwart met witte iris	Zwart met witte iris
<b>Tekening</b>					
<b>Masker</b>	Geel	Geel	Geel	Geel	Geel
<b>Wangvlekken</b>	Bleek violetblauw	Bleek violetblauw	Bleek violetblauw	Bleek violetblauw	Bleek grijs
<b>Keelstippen</b>	6 ronde zilvergrijze keelstippen	6 ronde zilvergrijze keelstippen	6 ronde zilvergrijze keelstippen	6 ronde zilvergrijze keelstippen	6 ronde zilvergrijze keelstippen
<b>Ondulatietekening</b>	Zilvergrijs. Op de wangen, achterschedel en nek mag de tekening slechts minimaal aanwezig zijn.	Zilvergrijs. Op de wangen, achterschedel en nek mag de tekening slechts minimaal aanwezig zijn.	Zilvergrijs. Op de wangen, achterschedel en nek mag de tekening slechts minimaal aanwezig zijn.	Zilvergrijs. Op de wangen, achterschedel en nek mag de tekening slechts minimaal aanwezig zijn.	Zilvergrijs. Op de wangen, achterschedel en nek mag de tekening slechts minimaal aanwezig zijn.
<b>Ondergrondkleur achterschedel, wangen</b>	Wit met een hemelsblauwe waas	Wit met een donkerblauwe waas	Wit met een donkergrijsblauw waas	Wit met een violette waas	Wit met een grijze waas
<b>Vleugeltekening</b>	Zilvergrijs en regelmatig afgetekend.	Zilvergrijs en regelmatig afgetekend.	Zilvergrijs en regelmatig afgetekend.	Zilvergrijs en regelmatig afgetekend.	Zilvergrijs en regelmatig afgetekend.
<b>Ondergrondkleur vleugels</b>	Wit met een hemelsblauwe waas	Wit met een donkerblauwe waas	Wit met een donkergrijsblauw waas	Wit met een violette waas	Wit met een grijze waas
<b>Vleugelpennen</b>	De licht grijze vleugelpennen laten een vleugelspiegel zien, in een iets lichtere kleur dan de lichaamskleur en toont een minimale witte rand.	De licht grijze vleugelpennen laten een vleugelspiegel zien, in een iets lichtere kleur dan de lichaamskleur en toont een minimale witte rand.	De licht grijze vleugelpennen laten een vleugelspiegel zien, in een iets lichtere kleur dan de lichaamskleur en toont een minimale witte rand.	De licht grijze vleugelpennen laten een vleugelspiegel zien, in een iets lichtere kleur dan de lichaamskleur en toont een minimale witte rand.	De licht grijze vleugelpennen laten een vleugelspiegel zien, in een iets lichtere kleur dan de lichaamskleur en toont een minimale witte rand.
<b>Staartpennen</b>	Bleek blauw, toont een staartspiegel in een iets lichtere kleur dan de lichaamskleur. De schacht is volledig gepigmenteerd.	Bleek blauw, toont een staartspiegel in een iets lichtere kleur dan de lichaamskleur. De schacht is volledig gepigmenteerd.	Bleek blauw, toont een staartspiegel in een iets lichtere kleur dan de lichaamskleur. De schacht is volledig gepigmenteerd.	Bleek violetblauw, toont een staartspiegel in een iets lichtere kleur dan de lichaamskleur. De schacht is volledig gepigmenteerd.	Zilvergrijs, toont een staartspiegel in een iets lichtere kleur dan de lichaamskleur. De schacht is volledig gepigmenteerd.

## KEURTECHNISCHE AANWIJZINGEN OPALINE DILUTE GEELMASKER SERIE:

<p><b>Algemeen</b></p>	<p><b>Kleur:</b> Vanwege het witte onderdons kan de kleur, in vergelijking tot een niet opaline een nuance lichter zijn. De lichaamskleur dient helder en egaal van kleur te zijn. Bij de dilute is er een eumelanine reductie van ongeveer 80%. Dit geeft een sterk opgebleekte contrastloze vogel. De lichaamskleur dient een duidelijke waas te tonen.</p> <p><b>Tekening:</b> Het masker dient kort te zijn en buiten de keelstippen en wangvlekken vrij van tekening. Een zichtbaar bijgewerkt masker dient te worden bestraft in de rubriek bevedering. De keelstippen dienen in verhouding tot het masker te zijn en even groot. De afstand tussen de keelstippen is gelijk of iets groter dan de diameter van de keelstippen. De afmeting en de afstand tussen de keelstippen moet regelmatig zijn. De buitenste keelstippen kunnen bedekt zijn door de wangvlekken. De keelstippen, ondulatietekening en vleugeltekening dienen zilvergrijs te zijn (reductie circa 80 %). De tekening mag niet donker zijn, maar ook niet zover in kleur gereduceerd, dat deze nauwelijks meer waarneembaar is. De ondulatietekening, zoals deze bij de normale vanaf de achterkant van de kop over de nek tot aan de vleugelbochten aanwezig is, moet bij de opaline zo minimaal mogelijk aanwezig zijn. Op deze plaats zien we bij de opaline de maskerkleur doorlopen in combinatie met de lichaamskleur. Ter hoogte van de vleugelbochten dient de mantel alleen nog maar de lichaamskleur te tonen en geheel vrij te zijn van ondulatie tekening, zodat we hier een schone V – vorm kunnen waarnemen. De aanwezigheid van een minimale ondulatietekening op de mantel dient met enige coulance te worden beoordeeld. Vogels welke deze tekening niet tonen, genieten de voorkeur. De vleugeltekening dient volledig en regelmatig aanwezig te zijn, en zilvergrijs van kleur. Bij vogels met een “schone” mantel zien we vaak dat de binnenste rand van de vleugeltekening vervaagd / minimaal aanwezig is. Dit dient te worden bestraft bij tekening. Zowel de vleugelspiegels als de staartspiegels dienen duidelijk aanwezig te zijn. De kleur staat omschreven als een iets lichtere kleur dan de lichaamskleur. Indien de spiegels lichter / ongepigmenteerd van kleur zijn mag dit niet worden bestraft en kan zelf als ideaal worden gezien. Voorwaarde is wel dat het een spiegel (driehoek) is en niet de volledige veer is opgebleekt. De keelstippen, ondulatietekening en vleugeltekening dienen diep grijs van kleur te zijn en scherp afgetekend. De ideale reductie in de kleur van de tekening is 80% t.o.v. de normaalserie.</p> <p><b><i>Opaline dilute is niet gewenst in combinatie met andere melanine reducerende mutaties.</i></b></p>
<p><b>Opaline dilute geelmasker</b></p>	<p>De lichaamskleur dient wit te zijn, met een hemelsblauwe waas. Het tonen van een groene waas is een kleurfout.</p>
<p><b>Opaline dilute D geelmasker</b></p>	<p>De lichaamskleur dient wit te zijn met een duidelijke donkerblauwe waas.</p>
<p><b>Opaline dilute DD geelmasker</b></p>	<p>De lichaamskleur dient wit te zijn met een duidelijke donkergrijsblauw waas. De staartpennen zijn zilvergrijs en de wangvlekken bleek violetblauw. De kleurslag lijkt enigszins op opaline dilute grijs geelmasker, deze heeft bleek grijze wangvlekken en zilvergrijze staartpennen.</p>
<p><b>Opaline dilute violet geelmasker</b></p>	<p>Opaline dilute violet groen komt het beste tot uiting bij vogels met een dubbele violetfactor. De lichaamskleur dient wit te zijn met een duidelijke violette waas. De violette waas dient niet beperkt te blijven tot tussen de poten.</p>
<p><b>Opaline dilute grijs geelmasker</b></p>	<p>De lichaamskleur dient wit te zijn met een duidelijke grijze waas. Deze kleurslag kan ook gecombineerd worden met één of twee donkerfactoren, deze worden niet benoemd, de helderste kleur geniet de voorkeur. In de wangvlek zit wat variatie, dit is afhankelijk of de grijsfactor enkel of dubbel aanwezig is en van het aanwezig zijn van een donkerfactor. Bleek grijze wangvlekken hebben de voorkeur.</p>

[Terug naar index](#)

## KLEURSTANDAARD OPALINE DILUTE BLAUW SERIE:

Kleurslag	Opaline dilute blauw	Opaline dilute D blauw	Opaline dilute DD blauw	Opaline dilute violetblauw	Opaline dilute grijs blauw
<b>Oude benaming</b>	Opaline overgoten hemelsblauw	Opaline overgoten kobaltblauw	Opaline overgoten mauve	Opaline dilute violetblauw	Opaline overgoten grijs
<b>Kleur :</b>					
<b>Borst, flanken, onderlijf, stuit en onderstaartdekveren</b>	Wit met een hemelsblauwe waas.	Wit met een donkerblauwe waas.	Wit met een donkergrijsblauwe waas.	Wit met een violette waas.	Wit met een grijze waas.
<b>Mantel.</b>	Wit met een hemelsblauwe waas.	Wit met een donkerblauwe waas.	Wit met een donkergrijsblauwe waas.	Wit met een violette waas.	Wit met een grijze waas.
<b>Poten</b>	Blauwgrijs	Blauwgrijs	Blauwgrijs	Blauwgrijs	Blauwgrijs
<b>Nagels</b>	Donker grijs	Donker grijs	Donker grijs	Donker grijs	Donker grijs
<b>Ogen / Iris</b>	Zwart met witte iris	Zwart met witte iris	Zwart met witte iris	Zwart met witte iris	Zwart met witte iris
<b>Tekening</b>					
<b>Masker</b>	Wit	Wit	Wit	Wit	Wit
<b>Wangvlekken</b>	Bleek violet	Bleek violet	Bleek violet	Bleek violet	Bleek grijs
<b>Keelstippen</b>	6 ronde zilvergrijze keelstippen	6 ronde zilvergrijze keelstippen	6 ronde zilvergrijze keelstippen	6 ronde zilvergrijze keelstippen	6 ronde zilvergrijze keelstippen
<b>Ondulatietekening</b>	Zilvergrijs. Op de wangen, achterschedel en nek mag de tekening slechts minimaal aanwezig zijn.	Zilvergrijs. Op de wangen, achterschedel en nek mag de tekening slechts minimaal aanwezig zijn.	Zilvergrijs. Op de wangen, achterschedel en nek mag de tekening slechts minimaal aanwezig zijn.	Zilvergrijs. Op de wangen, achterschedel en nek mag de tekening slechts minimaal aanwezig zijn.	Zilvergrijs. Op de wangen, achterschedel en nek mag de tekening slechts minimaal aanwezig zijn.
<b>Ondergrondkleur achterschedel, wangen</b>	Wit met een hemelsblauwe waas.	Wit met een donkerblauwe waas.	Wit met een donkergrijsblauwe waas.	Wit met een violette waas.	Wit met een grijze waas.
<b>Vleugeltekening</b>	Zilvergrijs en regelmatig afgetekend.	Zilvergrijs en regelmatig afgetekend.	Zilvergrijs en regelmatig afgetekend.	Zilvergrijs en regelmatig afgetekend.	Zilvergrijs en regelmatig afgetekend.
<b>Ondergrondkleur vleugels</b>	Wit met een hemelsblauwe waas.	Wit met een donkerblauwe waas.	Wit met een donkergrijsblauwe waas.	Wit met een violette waas.	Wit met een grijze waas.
<b>Vleugelpennen</b>	De licht grijze vleugelpennen laten een vleugelspiegel zien, in een iets lichtere kleur dan de lichaamskleur en toont een minimale witte rand.	De licht grijze vleugelpennen laten een vleugelspiegel zien, in een iets lichtere kleur dan de lichaamskleur en toont een minimale witte rand.	De licht grijze vleugelpennen laten een vleugelspiegel zien, in een iets lichtere kleur dan de lichaamskleur en toont een minimale witte rand.	De licht grijze vleugelpennen laten een vleugelspiegel zien, in een iets lichtere kleur dan de lichaamskleur en toont een minimale witte rand.	De licht grijze vleugelpennen laten een vleugelspiegel zien, in een iets lichtere kleur dan de lichaamskleur en toont een minimale witte rand.
<b>Staartpennen</b>	Bleek blauw, toont een staartspiegel in een iets lichtere kleur dan de lichaamskleur. De schacht is volledig gepigmenteerd.	Bleek blauw, toont een staartspiegel in een iets lichtere kleur dan de lichaamskleur. De schacht is volledig gepigmenteerd.	Bleek blauw, toont een staartspiegel in een iets lichtere kleur dan de lichaamskleur. De schacht is volledig gepigmenteerd.	Bleek violet, toont een staartspiegel in een iets lichtere kleur dan de lichaamskleur. De schacht is volledig gepigmenteerd.	Zilvergrijs, toont een staartspiegel in een iets lichtere kleur dan de lichaamskleur. De schacht is volledig gepigmenteerd.

[Terug naar index](#)



## KEURTECHNISCHE AANWIJZINGEN OPALINE DILUTE BLAUW SERIE:

<p><b>Algemeen</b></p>	<p><b>Kleur:</b> Vanwege het witte onderdons kan de kleur, in vergelijking tot een niet opaline een nuance lichter zijn. De lichaamskleur dient helder en egaal van kleur te zijn. Bij de dilute is er een eumelanine reductie van ongeveer 80%. Dit geeft een sterk opgebleekte contrastloze vogel. De lichaamskleur dient een duidelijke was te tonen.</p> <p><b>Tekening:</b> Het masker dient kort te zijn en buiten de keelstippen en wangvlekken vrij van tekening. Een zichtbaar bijgewerkt masker dient te worden bestraft in de rubriek bevedering. De keelstippen dienen in verhouding tot het masker te zijn en even groot. De afstand tussen de keelstippen is gelijk of iets groter dan de diameter van de keelstippen. De afmeting en de afstand tussen de keelstippen moet regelmatig zijn. De buitenste keelstippen kunnen bedekt zijn door de wangvlekken. De keelstippen, ondulatietekening en vleugeltekening dienen zilvergrijs te zijn (reductie circa 80 %). De tekening mag niet donker zijn, maar ook niet zover in kleur gereduceerd, dat deze nauwelijks meer waarneembaar is. De ondulatietekening, zoals deze bij de normale vanaf de achterkant van de kop over de nek tot aan de vleugelbochten aanwezig is, moet bij de opaline zo minimaal mogelijk aanwezig zijn. Op deze plaats zien we bij de opaline de maskerkleur doorlopen in combinatie met de lichaamskleur. Ter hoogte van de vleugelbochten dient de mantel alleen nog maar de lichaamskleur te tonen en geheel vrij te zijn van ondulatie tekening, zodat we hier een schone V – vorm kunnen waarnemen. De aanwezigheid van een minimale ondulatietekening op de mantel dient met enige coulance te worden beoordeeld. Vogels welke deze tekening niet tonen, genieten de voorkeur. De vleugeltekening dient volledig en regelmatig aanwezig te zijn, en zilvergrijs van kleur. Bij vogels met een “schone” mantel zien we vaak dat de binnenste rand van de vleugeltekening vervaagd / minimaal aanwezig is. Dit dient te worden bestraft bij tekening. Zowel de vleugelspiegels als de staartspiegels dienen duidelijk aanwezig te zijn. De kleur staat omschreven als een iets lichtere kleur dan de lichaamskleur. Indien de spiegels lichter / ongepigmenteerd van kleur zijn mag dit niet worden bestraft en kan zelf als ideaal worden gezien. Voorwaarde is wel dat het een spiegel (driehoek) is en niet de volledige veer is opgebleekt. De keelstippen, ondulatietekening en vleugeltekening dienen diep grijs van kleur te zijn en scherp afgetekend. De ideale reductie in de kleur van de tekening is 80% t.o.v. de normaalserie.</p> <p><b><i>Opaline dilute is niet gewenst in combinatie met andere melanine reducerende mutaties.</i></b></p>
<p><b>Opaline dilute blauw</b></p>	<p>De lichaamskleur dient wit te zijn, met een hemelsblauwe was.</p>
<p><b>Opaline dilute D blauw</b></p>	<p>De lichaamskleur dient wit te zijn met een duidelijke donkerblauwe was.</p>
<p><b>Opaline dilute DD blauw</b></p>	<p>De lichaamskleur dient wit te zijn met een duidelijke donkergrijsblauwe was. De staartpennen zijn zilvergrijs en de wangvlekken bleek violetblauw. De kleurslag lijkt enigszins op opaline dilute grijs blauw, deze heeft bleek grijze wangvlekken en zilvergrijze staartpennen.</p>
<p><b>Opaline dilute violetblauw</b></p>	<p>Opaline dilute violetblauw komt het beste tot uiting bij vogels met een dubbele violetfactor. De lichaamskleur dient wit te zijn met een duidelijke violette was. De violette was dient niet beperkt te blijven tot tussen de poten.</p>
<p><b>Opaline dilute grijs blauw</b></p>	<p>De lichaamskleur dient wit te zijn met een duidelijke grijze was. Deze kleurslag kan ook gecombineerd worden met één of twee donkerfactoren, deze worden niet benoemd, de helderste kleur geniet de voorkeur. In de wangvlek zit wat variatie, dit is afhankelijk of de grijsfactor enkel of dubbel aanwezig is en van het aanwezig zijn van een donkerfactor. Bleek grijze wangvlekken hebben de voorkeur.</p>

[Terug naar index](#)



## KLEURSTANDAARD RECESSIEF BONT SERIE:

Kleurslag:	Recessief bont
Oude benaming:	Recessief bont / Deens bont
Kleur :	
Borst, flanken, buik, stuit en onderstaartdekveren	Op het lichaam zijn onregelmatig verdeelde vlekken aanwezig. De aanwezige kleur en tekening dient aan dezelfde eisen te voldoen als die van de betreffende kleurslag. De ongepigmenteerde vlekken dienen de kleurdiepte te tonen van de ondergrondkleur van de ondulatietekening / vleugeltekening.
Vleugelpennen	Bij voorkeur ongepigmenteerd, gepigmenteerde / tweekleurige pennen zijn niet fout.
Staartpennen	Bij voorkeur ongepigmenteerd, gepigmenteerde / tweekleurige pennen zijn niet fout.
Poten	Vleeskleurig
Nagels	Hoorncleurig
Ogen / Iris	Donker egaal van kleur
Neusdoppen	Man: Rose met een blauwe waas. Pop: Bruin
Tekening	
Masker	De kleur en vorm zijn gelijk aan die van de betreffende kleurslag, golftekening boven het oog is toegestaan.
Wangvlekken	Violetblauw, zilverwit of een combinatie van beide.
Spots	Voorzien van 6 tot geen keelstippen, zwart (normaalserie) of bruin (cinnamonserie).
Ondulatietekening	Gelijk aan de kleurslag. Er bevindt zich een onregelmatige golftekening op de kop, bij de ogen, in de nek en op de mantel.
Ondergrondkleur achterschedel, wangen en mantel.	Gelijk aan die van de betreffende kleurslag.
Vleugeltekening	De tekening op het vleugeldek dient ongeveer 10 - 20 % te bedragen.
Ondergrondkleur vleugels	Gelijk aan die van de betreffende kleurslag.

## KEURTECHNISCHE AANWIJZINGEN RECESSIEF BONT SERIE:

<b>Recessief bont:</b>	<p><b>Algemeen:</b> Bij de recessief bont kunnen over het gehele lichaam bonte vlekken aanwezig zijn. Ideaal is als de lichaamskleur zich als een buikvlek op de onderzijde van het lichaam bevindt, met een bijna rechte afscheiding boven de poot aanzet. Op het vleugeldek is het ideaal als er nog 10-20 % gepigmenteerde veren aanwezig zijn. De buik toont altijd een gepigmenteerde buikvlek. In tegenstelling tot de dominant bonte komen bij recessief bont ook half gepigmenteerde veren voor (bij dominant bont is een volledige veer gepigmenteerd of ongepigmenteerd). Hoewel het bontpatroon onregelmatig is, wordt er wel enige symmetrie in de tekening verlangd. De oogkleur is donker, evenals de iris (deze is dus niet wit).</p> <p><b>Recessief bont wordt uitsluitend gevraagd in kleurslagen waarbij geen sprake is van een kwantitatieve melaninereductie, dus niet in grijsvleugel, blankvleugel, dilute, pallid, spangle, fallow.</b></p> <p><b>Wel in combinatie met cinnamon en / of opaline en alle andere mutaties, waarbij geen sprake is van melaninereductie zoals donkerfactoren, grijs, slate, aqua, turquoise, geelmasker, blauw etc.</b></p>
------------------------	---

[Terug naar index](#)

## KLEURSTANDAARD DOMINANT BONT SERIE:

Kleurslag	Dominant bont
Oude benaming	Dominant bont
Kleur :	
Borst, flanken, buik, stuit en onderstaartdekveren	De lichaamskleur is gelijk aan die van de betreffende kleurslag, onderbroken door onregelmatige ongepigmenteerde veervelden. De aanwezige kleur dient aan dezelfde eisen te voldoen als die van de betreffende kleurslag. De ongepigmenteerde vlekken dienen de kleurdiepte te tonen van de ondergrondkleur van de ondulatietekening / vleugeltekening.
Vleugelpennen	De vleugelpennen zijn ongepigmenteerd en hebben dezelfde kleur als de ondergrondkleur van de vleugeltekening van de betreffende kleurslag. Enkele gepigmenteerde vleugelpennen zijn niet fout.
Staartpennen	Deze zijn gelijk aan die van de betreffende kleurslag, ongepigmenteerd, of een combinatie van beide.
Poten	Donkerblauw, vleeskleurig of een combinatie van beide.
Nagels	Donkergrijs, hoornkleurig of een combinatie van beide.
Ogen / Iris	Zwart met een witte iris.
Neusdoppen	Man: Blauw . Pop: Bruin
Tekening	
Masker	De kleur en vorm zijn gelijk aan die van de betreffende kleurslag.
Wangvlekken	Gelijk aan die van de betreffende kleurslag.
Spots	Voorzien van 6 keelstippen, zwart (normaalserie) of bruin (cinnamonserie).
Nekvlek	Op de achterschedel moet een gele cq witte vlek aanwezig zijn. Het formaat en vorm hiervan kunnen variabel zijn.
Ondulatietekening	Gelijk aan de kleurslag, Op de achterschedel is een ongepigmenteerde ellips vormige vlek aanwezig. Het formaat en de vorm hiervan kunnen variabel zijn.
Tekening dek	Deze loopt vanaf de vleugelbocht tot aan het uiteinde van de primaire staartpennen, zodat een hartvormige vleugeltekening overblijft. De tekening en de ondergrondkleur hiervan dient gelijk te zijn aan die van de betreffende kleurslag.
Ondergrondkleur achterschedel, wangen en mantel.	Gelijk aan die van de betreffende kleurslag.
Ondergrondkleur vleugels	Gelijk aan die van de betreffende kleurslag.

## KEURTECHNISCHE AANWIJZINGEN DOMINANT BONT SERIE:

<b>Algemeen:</b>	<p>De dominant bonte grasparkiet hoeft geen strakke afscheidingen in het lichaam te tonen, maar mag daar onregelmatig bont zijn tot ongeveer 50 %.</p> <p>We zien ook vrij vaak dat er een ongepigmenteerde smalle band aanwezig is boven de pootinplant / op de borst aanwezig is, welke over de volledige breedte van de borst loopt. Dit is toegestaan.</p> <p>De vleugeltekening dient zo symmetrisch mogelijk afgescheiden te zijn. De vleugeltekening is geconcentreerd als een soort hartvorm op de mantel. Het gemelaniseerde gedeelte bevindt zich in het bovenste gedeelte van het lichaam. Deze bontvorm werkt altijd per hele veer, half gepigmenteerde veren komen dus niet voor. Het masker dient volledig te zijn en voorzien van 6 keelstippen en wangvlekken. Bontvorming in het masker dient bestraft te worden, in de rubriek tekening. Bontvorming in de hoorndelen is toegestaan.</p> <p><b>Dominant bont wordt uitsluitend gevraagd in kleurslagen waarbij geen sprake is van een kwantitatieve melaninereductie, dus niet in grijsvleugel, blankvleugel, dilute, pallid, spangle, fallow.</b></p> <p><b>Wel in combinatie met cinnamon en / of opaline en alle andere mutaties waarbij geen sprake is van melaninereductie zoals donkerfactoren, grijs, slate, aqua, turquoise, geelmasker, blauw etc.</b></p>
------------------	---

## KLEURSTANDAARD DOMINANT BONT KLAARPEN SERIE:

Kleurslag	Dominant bont klaarpen
Oude benaming	Dominant bont klaarpen
Kleur :	
Borst, flanken, buik, stuit en onderstaartdekveren	De kleur van de borst, flanken, buik, stuit en onderstaartdekveren, zoals omschreven bij de betreffende kleurslag, zonder enige bontvorming.
Vleugelpennen	De vleugelpennen zijn ongepigmenteerd en hebben dezelfde kleur als de ondergrondkleur van de vleugeltekening van de betreffende kleurslag.
Staartpennen	De staartpennen zijn ongepigmenteerd en tonen dezelfde kleur als de ondergrondkleur van de vleugeltekening van de betreffende kleurslag.
Poten	Donkerblauw.
Nagels	Donkergrijs.
Ogen / Iris	Zwart met een witte iris.
Neusdoppen	Man: Blauw . Pop: Bruin
Tekening	
Masker	De kleur en vorm zijn gelijk aan die van de betreffende kleurslag.
Wangvlekken	Gelijk aan die van de betreffende kleurslag.
Spots	Voorzien van 6 keelstippen, zwart (normaalserie) of bruin (cinnamonserie).
<b>Nekvlek</b>	<b>Op de achterschedel moet een gele cq witte vlek aanwezig zijn. Het formaat en vorm hiervan kunnen variabel zijn.</b>
Ondulatietekening	Gelijk aan de kleurslag, Op de achterschedel is een ongepigmenteerde ellips vormige vlek aanwezig. Het formaat en de vorm hiervan kunnen variabel zijn.
Ondulatietekening	Gelijk aan die van de betreffende kleurslag.
Ondergrondkleur achterschedel, wangen en mantel.	Gelijk aan die van de betreffende kleurslag.
Ondergrondkleur vleugels	Gelijk aan die van de betreffende kleurslag.

## KEURTECHNISCHE AANWIJZINGEN DOMINANT BONT KLAARPEN SERIE:

<b>Algemeen:</b>	<p>Het tekeningpatroon van een dominant bont klaarpen bestaat uit:</p> <p>Een ongepigmenteerde vlek op de achterkant van de kop.          Zeven ongepigmenteerde zichtbare vleugelpennen, aan beide zijden.          De ongepigmenteerde staart.</p> <p>De rest van de kleur en tekening dient te voldoen aan die van de betreffende kleurslag. Gepigmenteerde primaire vleugelpennen en / of staartpennen zijn fout en dienen te worden bestraft.</p> <p><b>Dominant bont klaarpen word uitsluitend gevraagd in kleurslagen waarbij geen sprake is van een kwantitatieve melaninereductie, dus niet in grijsvleugel, blankvleugel, dilute, pallid, spangle, fallow.</b></p> <p><b>Wel in combinatie met cinnamon en / of opaline en alle andere mutaties waarbij geen sprake is van melaninereductie zoals donkerfactoren, grijs, slate, aqua, turquoise, geelmasker, blauw etc.</b></p>
------------------	---

[Terug naar index](#)

## KLEURSTANDAARD HOLLANDS BONT SERIE:

Kleurslag	Hollands bont
Oude benaming	Hollands bont
Kleur :	
Borst	Gelijk aan die van de betreffende kleurslag, behoudens de bovenzijde van de borst waar de maskerkleur in uitvloeit.
Flanken, buik, stuit en onderstaartdekveren	Gelijk aan die van de betreffende kleurslag
Vleugelpennen	Deze zijn bij voorkeur ongepigmenteerd. De kleur is gelijk aan de ondergrondkleur van de vleugeltekening. Gepigmenteerde pennen zijn niet fout.
Staartpennen	Deze zijn bij voorkeur ongepigmenteerd. De kleur is gelijk aan de ondergrondkleur van de vleugeltekening. Gepigmenteerde pennen zijn niet fout.
Poten	Donkerblauw, vleeskleurig of een combinatie van beide.
Nagels	Donkergrijs, hoornkleurig of een combinatie van beide.
Ogen / Iris	Zwart met een witte iris.
Neusdoppen	Man: Blauw . Pop: Bruin
Tekening	
Masker	Het masker vloeit uit in de borstkleur, om vervolgens over te gaan in de kleur zoals deze bij de betreffende kleurslag omschreven is. De masker kleur is gelijk aan die van de betreffende kleurslag.
Wangvlekken	Gelijk aan die van de betreffende kleurslag.
Spots	Voorzien van 6 keelstippen, zwart (normaalserie) of bruin (cinnamonserie).
Ondulatietekening	Gelijk aan de kleurslag, Op de achterschedel is een ongepigmenteerde ellips vormige vlek aanwezig. Het formaat en de vorm hiervan kunnen variabel zijn.
Vleugeltekening	Deze is gelijk aan die van de betreffende kleurslag, met ongepigmenteerde vlekken. Deze vlekken op de vleugels dienen scherp begrenst te zijn en op beide vleugels symmetrisch. Het bontpercentage is bij voorkeur 50 %.
Ondergrondkleur vleugels	Gelijk aan die van de betreffende kleurslag.
Ondergrondkleur achterschedel, wangen en mantel.	Gelijk aan die van de betreffende kleurslag.

## KEURTECHNISCHE AANWIJZINGEN HOLLANDS BONT SERIE:

<b>Algemeen:</b>	<p>Hollands bont kenmerkt zich door het masker wat uitvloeit in de borstkleur.</p> <p><b>Hollands bont word uitsluitend gevraagd in kleurslagen waarbij geen sprake is van een kwantitatieve melaninereductie, dus niet in grijsvleugel, blankvleugel, dilute, pallid, spangle, fallow.</b></p> <p><b>Wel in combinatie met cinnamon en / of opaline en alle andere mutaties waarbij geen sprake is van melaninereductie zoals donkerfactoren, grijs, slate, aqua, turquoise, geelmasker, blauw etc.</b></p>
------------------	--

[Terug naar index](#)

## KLEURSTANDAARD DARK EYED CLEAR SERIE:

Kleurslag	DEC groen	DEC aqua	DEC turquoise	DEC geelmasker	DEC blauw
Oude benaming	Gele zwartoog	Geelmasker zwartoog	Geelmasker zwartoog	Geelmasker zwartoog	Witte zwartoog
Kleur :					
Lichaamskleur	Diep geel	Licht geel	Bleek geel	Wit	Helder wit
Vleugelpennen	Geel	Licht geel	Bleek geel	Wit	Helder wit
Staartpennen	Geel	Licht geel	Bleek geel	Wit	Helder wit
Poten	Vleeskleurig	Vleeskleurig	Vleeskleurig	Vleeskleurig	Vleeskleurig
Nagels	Hoornkleurig	Hoornkleurig	Hoornkleurig	Hoornkleurig	Hoornkleurig
Ogen / Iris	Donker, egaal van kleur	Donker, egaal van kleur	Donker, egaal van kleur	Donker, egaal van kleur	Donker, egaal van kleur
Neusdoppen	Man: Rose met een blauwe waas. Pop: Bruin	Man: Rose met een blauwe waas. Pop: Bruin	Man: Rose met een blauwe waas. Pop: Bruin	Man: Rose met een blauwe waas. Pop: Bruin	Man: Rose met een blauwe waas. Pop: Bruin
Tekening					
Wangvlekken	Wit	Wit	Wit	Wit	Wit
Masker	n.v.t.	n.v.t.	n.v.t.	Geel	n.v.t.

## KEURTECHNISCHE AANWIJZINGEN DARK EYED CLEAR SERIE:

Algemeen	<b>Kleur:</b> De lichaamskleur dient helder en egaal van kleur te zijn, zonder waas.
Dark eyed clear groen	De lichaamskleur dient diep geel te zijn, zonder groene of bruine waas. De vleugelpennen en staartpennen dienen geel van kleur zijn, een nuance lichter dan de lichaamskleur is toegestaan. Aangezien er nagenoeg geen tekening aanwezig is , word deze kleurslag gekeurd in <b>schaal 2</b>
Dark eyed clear aqua	De lichaamskleur dient licht geel te zijn, zonder groenblauwe of bruine waas. De reductie in kleur is ongeveer 50% t.o.v. de Dark Eyed Clear groen. De vleugelpennen en staartpennen dienen lichtgeel van kleur zijn, een nuance lichter dan de lichaamskleur is toegestaan. Aangezien er nagenoeg geen tekening aanwezig is , word deze kleurslag gekeurd in <b>schaal 2</b>
Dark eyed clear turquoise	De lichaamskleur dient bleek geel te zijn, zonder bruine of groene / blauwe waas. Typerend voor de turquoisefactor is de ongelijkmatige psittacine reductie. In de borst en de buik zal deze vaak sterker zijn dan op het vleugeldek. Enige coulance op dit onderdeel is op zijn plaats. De meeste egale vogels genieten uiteraard wel de voorkeur. Vleugelpennen en staartpennen dienen bleekgeel van kleur te zijn, een nuance lichter dan de lichaamskleur is toegestaan. Aangezien er nagenoeg geen tekening aanwezig is , word deze kleurslag gekeurd in <b>schaal 2</b>
Dark eyed clear geelmasker	Ideaal is als de vogel volledig wit is met uitsluitend een geel masker. Dit masker dient strak te zijn afgetekend. Nagenoeg altijd zal het vleugeldek zal nog een gele waas tonen, dit mag niet worden bestraft. Aangezien het masker bij deze kleurslag scherp afgetekend dient te zijn, word deze kleurslag gekeurd in <b>schaal 1</b> .
Dark eyed clear blauw	De Dark Eyed Clear blauw dient egaal helder wit te zijn zonder blauwe of bruine waas. Deze kleurslag word gekeurd in <b>schaal 2</b>

[Terug naar index](#)

## STANDAARD KUIVEN SERIE:

<b>De rozetkuif</b>	Deze moet plat en rond zijn, naar alle zijden uitwaaiend vanuit één punt, gesitueerd in het midden van de kop.
<b>De halve rozetkuif</b>	Vanuit één punt, gesitueerd in het midden van de kop, zal deze een halve cirkel naar voren vormen, waarvan de rand als een franje over de neusdop valt.
<b>De puntkuif</b>	Ontstaat door rechtop staande bevedering, net boven de neusdop beginnende en is 6-8 mm lang.

### KEURTECHNISCHE AANWIJZINGEN KUIVEN :

<b>Kuifactor algemeen</b>	De kuifactor kan gecombineerd worden met alle voorkomende kleurslagen. Deze vogel dient aan de standaard KLEURSTANDAARD van de betreffende kleurslag, gecombineerd met de standardeisen van de betreffende kuifvorm te voldoen. <b>De kuif van een gekuifde standaard grasparkiet wordt beoordeeld in de eerste rubriek bij model.</b>
<b>Rozetkuif</b>	<p>De grasparkiet wordt onder meer gevraagd met een rozetvormige kuif. Dat wil zeggen dat de kuif vanuit een middelpunt gelijkmatig alle kanten moet uitwaaiëren. Dit middelpunt moet op het midden van de schedel liggen en volkomen gesloten zijn. Het tonen van een klein stukje huid als middelpunt is niet gewenst. De rozetvorm moet volledig zijn, dus op geen enkele plaats mag de rozet gespleten zijn. Soms lijkt het ook of de rozet boven de ogen gespleten is, vaak heeft dit echter een andere oorzaak. Wanneer de vogel van de zijkant wordt bekeken, wordt duidelijk dat precies boven het oog enkele veertjes recht omhoog steken. Deze omhoog stekende veertjes drukken de kuifveren uit elkaar waardoor het lijkt of de vogel een gespleten kuif heeft. De buitenkant van de rozetvorm moet, zo mogelijk, juist over de basis van de bovensnavel vallen om vervolgens af te buigen richting de ogen. De ogen dienen duidelijk zichtbaar te zijn. De rozetvorm dient vervolgens achter het oog minimaal naar beneden te buigen om zo volledig op de bevedering van de nek te kunnen aansluiten. Soms zal echter achter het oog de kuif niet goed op de schedel aansluiten. Vaak gebeurt dit wanneer deze bevedering niet lang genoeg is.</p> <p>De kuif van een gekuifde kleurgrasparkiet wordt beoordeeld in de eerste rubriek bij model. Gezien de intensieve/ Yellow kopbevedering welke voor het juiste type van de grasparkiet noodzakelijk is kunnen we geen royale kuif verlangen.</p>
<b>Halve rozetkuif</b>	<p>Bij een halve rozetkuif zal kuif vanuit een middelpunt gelijkmatig naar voren en opzij moeten uitwaaiëren, in de vorm van een halve cirkel. Dit middelpunt moet op het midden van de schedel liggen en volkomen gesloten zijn. Het tonen van een klein stukje huid als middelpunt is niet gewenst. De halve rozetvorm moet volledig zijn, dus op geen enkele plaats mag de rozet gespleten zijn. Soms lijkt het ook of de rozet boven de ogen gespleten is, vaak heeft dit echter een andere oorzaak. Wanneer de vogel van de zijkant wordt bekeken, wordt duidelijk dat precies boven het oog enkele veertjes recht omhoog steken. Deze omhoog stekende veertjes drukken de kuifveren uit elkaar waardoor het lijkt of de vogel een gespleten rozet heeft. De ogen dienen duidelijk zichtbaar te zijn. Aan de achterzijde dient de halve rozet goed aan te sluiten op de kopbevedering, zonder dat hier huid zichtbaar is.</p> <p>De kuif van een gekuifde grasparkiet wordt beoordeeld in de eerste rubriek bij model. Gezien de intensieve/ Yellow kopbevedering welke voor het juiste type van de kleurgrasparkiet noodzakelijk is kunnen we geen royale halve rozet verlangen.</p>
<b>Puntkuif</b>	De puntkuif dient net boven de neusdoppen te beginnen en ligt op de lengte-as van de vogel. De vorm dient zo strak en symmetrisch mogelijk te zijn. Er mag geen huid zichtbaar zijn.

[Terug naar index](#)

## HERKENNING KLEURSTANDAARD ANTRACIET:

### Antraciet

Deze mutatie verandert de baardstructuur en zorgt voor een toename van zwart eumelanine, de vererving is onvolledig dominant. Dubbelfactorige vogels tonen de gewenste kleurdiepte. De mutatie doet verder niets met de tekeningonderdelen en het psittacine. De kleur komt het best tot zijn recht in de blauwserie, de kleur is dan diep antracietgrijs. De kleur van de hoorndelen en neusdoppen is ongewijzigd.

## HERKENNING OMSCHRIJVING CLEARTALE:

### Cleartale

Een mutatie welke voortkomt uit de spangle mutatie, waarvan het mogelijk een allele is. Typerend voor de enkelfactorige vogels is de ongepigmenteerde staart welke alleen een smalle zwarte omzoming toont en waarvan de schacht gepigmenteerd is. In tegenstelling tot de spangle zijn de keelstippen normaal aanwezig en niet gereduceerd in het hart van de veer. Evenals de spangle is de lichaamskleur een nuance lichter van kleur. De vleugeltekening houdt het midden tussen een normaal getekende vogel en een spangle met variatiebreedte naar beide kanten. Dubbelfactorige claertails hebben een volledig ongepigmenteerde kop, vleugeldeksel en staart en vleugelpennen. De wangvlekken zijn zilverkleurig, de keelstippen zijn niet aanwezig. De borst en buikkleur zijn 30-40% in kleur gereduceerd t.o.v een vogel in de normaalserie. De poten zijn blauwgrijs, de nagels donkergrijs. De neusdoppen bij de man zijn blauw, bij de pop bruin.

## HERKENNING OMSCHRIJVING EASLY CLEARBODY:

### Easely claerbody

De easely claerbody heet een autosomale dominante vererving. Deze mutatie veroorzaakt een melaninereductie in de borst- / buikkleur. De borstkleur is daarbij lichter en de kleur wordt donkerder richting de aarsbevedering. Ideaal is een reductie van 40% in de borst, uitlopend naar geen reductie in de buik-/ aarsbevedering. De primaire staartpennen zijn in verhouding donkerder van kleur. De pootkleur is blauwgrijs, de nagels zijn donkergrijs. Bij dubbelfactorige vogels vind er een sterkere reductie plaats van 60-70% in de borstkleur, uitlopend naar geen reductie in de aarsbevedering. Het psittacinebezit is ongewijzigd. De staartpennen zijn zwart van kleur. De wangvlekken zijn grijs van kleur. In de overige tekeningonderdelen vinden geen wijzigingen plaats.

## HERKENNING OMSCHRIJVING SADDLEBACK:

### Saddleback

Bij de Saddleback vervaagd de ondulatietekening op de kop en in de nek. Op de mantel is nagenoeg geen tekening meer aanwezig. E.e.a is vergelijkbaar met een opaline. De ondergrondkleur van de nek, mantel en vleugeltekening blijft gelijk aan die van een vogel in de normaalserie, dus bijvoorbeeld geel bij groene vogels en wit bij blauwe vogels. Bij opaline's zou hier de ondergrondkleur gelijk zijn aan de lichaamskleur. De saddleback dient dus een "schone" nek en mantelkleur te hebben waarbij de ondergrondkleur niet wijzigt. De overige kleur en tekeningonderdelen verandert niets. De mutatie vererft autosomaal recessief.

## HERKENNING OMSCHRIJVING BLACKFACE / MELANISTIC:

### Blackface / melanistic

Deze mutatie zorgt voor een toename van eumelanine. De bovenkant van het masker (voorhoofd) is volledig getekend met ondulatietekening. Ook aan de onderkant van het masker is een brede ondulatietekening aanwezig, sommige exemplaren zijn hier zelfs nagenoeg zwart. Het lichaam is duidelijk donkerder van kleur, waarbij op de borst en buik een zwarte zoomtekening aanwezig kan zijn. De vleugeltekening en de overige ondulatietekening zijn ongewijzigd.

[Terug naar index](#)

Nieuwe naam	Oude naam
<b>NORMAAL SERIE</b>	
Groen	Lichtgroen
D groen	Donkergroen
DD groen	Olijfgroen
Violet groen	Violet groen
Grijsgroen	Grijsgroen
Aqua	Austr. Geelmasker hemelsblauw
D Aqua	Austr. Geelmasker kobaltblauw
DD Aqua	Austr. Geelmasker mauve
Violet Aqua	Austr. Geelmasker violet
Grijs Aqua	Austr. Geelmasker grijs
Turquoise	Geelmasker type 2 hemelsblauw
D Turquoise	Geelmasker type 2 Kobaltblauw
DD Turquoise	Geelmasker type 2 Mauve
Violet Turquoise	Geelmasker type 2 violet
Grijs Turquoise	Geelmasker type 2 grijs
Geelmasker	Geelmasker type 1 hemelsblauw
D Geelmasker	Geelmasker type 1 Kobaltblauw
DD Geelmasker	Geelmasker type 1 Mauve
Violet Geelmasker	Geelmasker type 1 violet
Grijs Geelmasker	Geelmasker type 1 grijs
Blauw	Hemelsblauw
D blauw	Kobaltblauw
DD blauw	Mauve
Violetblauw	Violet
Grijs blauw	Grijs
<b>CINNAMON SERIE</b>	
Cinnamon groen	Cinnamon lichtgroen
Cinnamon D groen	Cinnamon donkergroen
Cinnamon DD groen	Cinnamon olijfgroen
Cinnamon violet groen	Cinnamon violet groen
Cinnamon grijsgroen	Cinnamon grijsgroen
Cinnamon aqua	Cinnamon australisch geelmasker hemelsblauw
Cinnamon D aqua	Cinnamon australisch geelmasker kobaltblauw
Cinnamon DD aqua	Cinnamon australisch geelmasker mauve
Cinnamon violet aqua	Cinnamon australisch geelmasker violet
Cinnamon grijs aqua	Cinnamon australisch geelmasker grijs
Cinnamon turquoise	Cinnamon geelmasker type 2 hemelsblauw
Cinnamon D turquoise	Cinnamon geelmasker type 2 kobaltblauw
Cinnamon DD turquoise	Cinnamon geelmasker type 2 mauve
Cinnamon violet turquoise	Cinnamon geelmasker type 2 violet
Cinnamon grijs turquoise	Cinnamon geelmasker type 2 grijs
Cinnamon geelmasker	Cinnamon geelmasker type 1 hemelsblauw
Cinnamon D geelmasker	Cinnamon geelmasker type 1 kobaltblauw
Cinnamon DD geelmasker	Cinnamon geelmasker type 1 mauve

Cinnamon violet geelmasker	Cinnamon geelmasker type 1 violet
Cinnamon grijs geelmasker	Cinnamon geelmasker type 1 grijs
Cinnamon Blauw	Cinnamon hemelsblauw
Cinnamon D blauw	Cinnamon kobaltblauw
Cinnamon DD blauw	Cinnamon mauve
Cinnamon Violetblauw	Cinnamon violet
Cinnamon Grijs blauw	Cinnamon grijs
<b>PALLID SERIE</b>	
Pallid groen	Texas clearbody lichtgroen
Pallid D groen	Texas clearbody donkergroen
Pallid DD groen	Texas clearbody olijfgroen
Pallid violet groen	Texas clearbody violet groen
Pallid grijsgroen	Texas clearbody grijsgroen
Pallid aqua	Texas clearbody Austr. geelmasker hemelsblauw
Pallid D aqua	Texas clearbody Austr. geelmasker kobaltblauw
Pallid DD aqua	Texas clearbody Austr. geelmasker mauve
Pallid violet aqua	Texas clearbody Austr. geelmasker violet
Pallid grijs aqua	Texas clearbody Austr. geelmasker grijs
Pallid turquoise	Texas clearbody geelmasker type 2 hemelsblauw
Pallid D turquoise	Texas clearbody geelmasker type 2 kobaltblauw
Pallid DD turquoise	Texas clearbody geelmasker type 2 mauve
Pallid violet turquoise	Texas clearbody geelmasker type 2 violet
Pallid grijs turquoise	Texas clearbody geelmasker type 2 grijs
Pallid geelmasker	Texas clearbody geelmasker type 1 hemelsblauw
Pallid D geelmasker	Texas clearbody geelmasker type 1 kobaltblauw
Pallid DD geelmasker	Texas clearbody geelmasker type 1 mauve
Pallid violet geelmasker	Texas clearbody geelmasker type 1 violet
Pallid grijs geelmasker	Texas clearbody geelmasker type 1 grijs
Pallid blauw	Texas clearbody hemelsblauw
Pallid D blauw	Texas clearbody kobaltblauw
Pallid DD blauw	Texas clearbody olijfgroen
Pallid violetblauw	Texas clearbody violet
Pallid grijs blauw	Texas clearbody grijs
<b>SL INO SERIE</b>	
SL ino groen	Lutino
SL ino aqua	Australisch geelmasker ino
SL ino turquoise	Geelmasker type 2 ino
SL ino geelmasker	Geelmasker type 1 ino
SL ino blauw	Albino
Cinnamon-ino groen	Lacewing geel
Cinnamon-ino aqua	Lacewing Australisch geelmasker
Cinnamon-ino turquoise	Lacewing geelmasker type 2
Cinnamon-ino geelmasker	Lacewing geelmasker type 1
Cinnamon-ino blauw	Lacewing wit



EF SPANGLE SERIE	
EF spangle groen	Spangle lichtgroen
EF spangle D groen	Spangle donkergroen
EF spangle DD groen	Spangle olijfgroen
EF spangle violet groen	EF spangle violet groen
EF spangle grijsgroen	Spangle grijsgroen
EF spangle aqua	Spangle austr.geelmasker hemelsblauw
EF spangle D aqua	Spangle austr.geelmasker kobaltblauw
EF spangle DD aqua	Spangle austr.geelmasker mauve
EF spangle violet aqua	Spangle austr.geelmasker violet
EF spangle grijs aqua	Spangle austr.geelmasker grijs
EF spangle turquoise	Spangle geelmasker type 2 hemelsblauw
EF spangle D turquoise	Spangle geelmasker type 2 kobaltblauw
EF spangle DD turquoise	Spangle geelmasker type 2 mauve
EF spangle violet turquoise	Spangle geelmasker type 2 violet
EF spangle grijs turquoise	Spangle geelmasker type 2 grijs
EF spangle geelmasker	Spangle geelmasker type 1 hemelsblauw
EF spangle D geelmasker	Spangle geelmasker type 1 kobaltblauw
EF spangle DD geelmasker	Spangle geelmasker type 1 mauve
EF spangle violet geelmasker	Spangle geelmasker type 1 violet
EF spangle grijs geelmasker	Spangle geelmasker type 1 grijs
EF spangle blauw	Spangle hemelsblauw
EF spangle D blauw	Spangle kobaltblauw
EF spangle DD blauw	Spangle mauve
EF spangle violetblauw	Spangle violet
EF spangle grijs blauw	Spangle grijs
DF SPANGLE SERIE	
DF spangle groen	DF spangle groen
DF spangle turquoise	DF spangle geelmasker type 2 blauw
DF spangle aqua	DF spangle austr. geelmasker blauw
DF spangle geelmasker	DF spangle geelmasker type 1 blauw
DF spangle blauw	DF spangle blauw
GRIJSVLEUGEL SERIE	
Grijsvleugel groen	Grijsvleugel lichtgroen
Grijsvleugel D groen	Grijsvleugel donkergroen
Grijsvleugel DD groen	Grijsvleugel olijfgroen
Grijsvleugel violet groen	Grijsvleugel violet groen
Grijsvleugel grijsgroen	Grijsvleugel grijsgroen
Grijsvleugel aqua	Grijsvleugel austr.geelmasker hemelsblauw
Grijsvleugel D aqua	Grijsvleugel austr.geelmasker kobaltblauw
Grijsvleugel DD aqua	Grijsvleugel austr.geelmasker mauve
Grijsvleugel violet aqua	Grijsvleugel austr.geelmasker violet
Grijsvleugel grijs aqua	Grijsvleugel austr.geelmasker grijs
Grijsvleugel turquoise	Grijsvleugel geelmasker type 2 hemelsblauw
Grijsvleugel D turquoise	Grijsvleugel geelmasker type 2 kobaltblauw
Grijsvleugel DD turquoise	Grijsvleugel geelmasker type 2 mauve
Grijsvleugel violet turquoise	Grijsvleugel geelmasker type 2 violet
Grijsvleugel grijs turquoise	Grijsvleugel geelmasker type 2 grijs

Grijsvleugel geelmasker	Grijsvleugel geelmasker type 1 hemelsblauw
Grijsvleugel D geelmasker	Grijsvleugel geelmasker type 1 kobaltblauw
Grijsvleugel DD geelmasker	Grijsvleugel geelmasker type 1 mauve
Grijsvleugel violet geelmasker	Grijsvleugel geelmasker type 1 violet
Grijsvleugel grijs geelmasker	Grijsvleugel geelmasker type 1 grijs
Grijsvleugel blauw	Grijsvleugel geelmasker hemelsblauw
Grijsvleugel D blauw	Grijsvleugel geelmasker kobaltblauw
Grijsvleugel DD blauw	Grijsvleugel geelmasker mauve
Grijsvleugel violetblauw	Grijsvleugel geelmasker violet
Grijsvleugel grijs blauw	Grijsvleugel geelmasker grijs
BLANKVLEUGEL SERIE	
Blankvleugel groen	Geelvleugel lichtgroen
Blankvleugel D groen	Geelvleugel donkergroen
Blankvleugel DD groen	Geelvleugel olijfgroen
Blankvleugel violet groen	Geelvleugel violet groen
Blankvleugel grijsgroen	Geelvleugel grijsgroen
Blankvleugel aqua	Geelvleugel Australisch geelmasker hemelsblauw
Blankvleugel D aqua	Geelvleugel Australisch geelmasker kobaltblauw
Blankvleugel DD aqua	Geelvleugel Australisch geelmasker mauve
Blankvleugel violet aqua	Geelvleugel Australisch geelmasker violet
Blankvleugel grijs aqua	Geelvleugel Australisch geelmasker grijs
Blankvleugel turquoise	Geelvleugel geelmasker type 2 hemelsblauw
Blankvleugel D turquoise	Geelvleugel geelmasker type 2 kobaltblauw
Blankvleugel DD turquoise	Geelvleugel geelmasker type 2 mauve
Blankvleugel violet turquoise	Geelvleugel geelmasker type 2 violet
Blankvleugel grijs turquoise	Geelvleugel geelmasker type 2 grijs
Blankvleugel geelmasker	Geelvleugel geelmasker type 1 hemelsblauw
Blankvleugel D geelmasker	Geelvleugel geelmasker type 1 kobaltblauw
Blankvleugel DD geelmasker	Geelvleugel geelmasker type 1 mauve
Blankvleugel violet geelmasker	Geelvleugel geelmasker type 1 violet
Blankvleugel grijs geelmasker	Geelvleugel geelmasker type 1 grijs
Blankvleugel blauw	Witvleugel hemelblauw
Blankvleugel D blauw	Witvleugel kobaltblauw
Blankvleugel DD blauw	Witvleugel mauve
Blankvleugel violetblauw	Witvleugel violet
Blankvleugel grijs blauw	Witvleugel grijs
DILUTE SERIE	
Dilute groen	Overgoten geel
Dilute D groen	Overgoten geel
Dilute DD groen	Overgoten geel
Dilute violet groen	Overgoten geel
Dilute grijsgroen	Overgoten grijsgeel
Dilute aqua	Overgoten austr. geelmasker hemelsblauw
Dilute D aqua	Overgoten austr. geelmasker kobaltblauw
Dilute DD aqua	Overgoten austr. geelmasker mauve
Dilute violet aqua	Overgoten austr. geelmasker violet
Dilute grijs aqua	Overgoten austr. geelmasker grijs
Dilute turquoise	Overgoten geelmasker type 2 hemelsblauw

Dilute D turquoise	Overgoten geelmasker type 2 kobaltblauw
Dilute DD turquoise	Overgoten geelmasker type 2 mauve
Dilute violet turquoise	Overgoten geelmasker type 2 violet
Dilute grijs turquoise	Overgoten geelmasker type 2 grijs
Dilute geelmasker	Overgoten geelmasker type 1 hemelsblauw
Dilute D geelmasker	Overgoten geelmasker type 1 kobaltblauw
Dilute DD geelmasker	Overgoten geelmasker type 1 mauve
Dilute violet geelmasker	Overgoten geelmasker type 1 violet
Dilute grijs geelmasker	Overgoten geelmasker type 1
Dilute blauw	Overgoten blauw
Dilute D blauw	Overgoten kobaltblauw
Dilute DD blauw	Overgoten mauve
Dilute violet blauw	Overgoten violetblauw
Dilute grijs blauw	Overgoten grijs blauw
<b>BRONZE FALLOW SERIE</b>	
Bronze fallow groen	Duits fallow lichtgroen
Bronze fallow D groen	Duits fallow donkergroen
Bronze fallow DD groen	Duits fallow olijfgroen
Bronze fallow violet groen	Duits fallow violet groen
Bronze fallow grijsgroen	Duits fallow grijsgroen
Bronze fallow aqua	Duits fallow austr. geelmasker hemelsblauw
Bronze fallow D aqua	Duits fallow austr. geelmasker kobaltblauw
Bronze fallow DD aqua	Duits fallow austr. geelmasker mauve
Bronze fallow violet aqua	Duits fallow austr. geelmasker violet
Bronze fallow grijs aqua	Duits fallow austr. geelmasker grijs
Bronze fallow turquoise	Duits fallow geelmasker type 2 hemelsblauw
Bronze fallow D turquoise	Duits fallow geelmasker type 2 kobaltblauw
Bronze fallow DD turquoise	Duits fallow geelmasker type 2 mauve
Bronze fallow violet turquoise	Duits fallow geelmasker type 2 violet
Bronze fallow grijs turquoise	Duits fallow geelmasker type 2 grijs
Bronze fallow geelmasker	Duits fallow austr. geelmasker type 1 hemelsblauw
Bronze fallow D geelmasker	Duits fallow austr. geelmasker type 1 kobaltblauw
Bronze fallow DD geelmasker	Duits fallow austr. geelmasker type 1 mauve
Bronze fallow violet geelmasker	Duits fallow geelmasker type 1 violet
Bronze fallow grijs geelmasker	Duits fallow geelmasker grijs
Bronze fallow blauw	Duits fallow hemelsblauw
Bronze fallow D blauw	Duits fallow kobaltblauw
Bronze fallow DD blauw	Duits fallow mauve
Bronze fallow violetblauw	Duits fallow violet
Bronze fallow grijs blauw	Duits fallow grijs
<b>PALE FALLOW SERIE</b>	
Pale fallow groen	Engels fallow lichtgroen
Pale fallow D groen	Engels fallow donkergroen
Pale fallow DD groen	Engels fallow olijfgroen
Pale fallow violet groen	Engels fallow violet groen
Pale fallow grijsgroen	Engels fallow grijsgroen
Pale fallow aqua	Engels fallow Australisch geelmasker hemelsblauw
Pale fallow D aqua	Engels fallow Australisch geelmasker kobaltblauw

Pale fallow DD aqua	Engels fallow Australisch geelmasker mauve
Pale fallow violet aqua	Engels fallow Australisch geelmasker violet groen
Pale fallow grijs aqua	Engels fallow Australisch geelmasker grijsgroen
Pale fallow turquoise	Engels fallow geelmasker type 2 hemelsblauw
Pale fallow D turquoise	Engels fallow geelmasker type 2 kobaltblauw
Pale fallow DD turquoise	Engels fallow geelmasker type 2 mauve
Pale fallow violet turquoise	Engels fallow geelmasker type 2 violet
Pale fallow grijs turquoise	Engels fallow geelmasker type 2 grijs
Pale fallow geelmasker	Engels fallow geelmasker type 1 hemelsblauw
Pale fallow D geelmasker	Engels fallow geelmasker type 1 kobaltblauw
Pale fallow DD geelmasker	Engels fallow geelmasker type 1 mauve
Pale fallow violet geelmasker	Engels fallow geelmasker type 1 violet
Pale fallow grijs geelmasker	Engels fallow geelmasker type 1 grijs
Pale fallow blauw	Engels fallow hemelsblauw
Pale fallow D blauw	Engels fallow kobaltblauw
Pale fallow DD blauw	Engels fallow mauve
Pale fallow violetblauw	Engels fallow violet
Pale fallow grijs blauw	Engels fallow grijs
<b>SLATE SERIE</b>	
Slate blauw	Slate hemelsblauw
Slate D blauw	Slate kobaltblauw
Slate DD blauw	Slate mauve
Slate violetblauw	Slate violet
Slate grijs blauw	Geen herkenbare combinatie
<b>OPALINE NORMAAL SERIE</b>	
Opaline groen	Opaline lichtgroen
Opaline D groen	Opaline donkergroen
Opaline DD groen	Opaline olijfgroen
Opaline violet groen	Opaline violet groen
Opaline grijsgroen	Opaline grijsgroen
Opaline aqua	Opaline Austr. Geelmasker hemelsblauw
Opaline D aqua	Opaline Austr. Geelmasker kobaltblauw
Opaline DD aqua	Opaline Austr. Geelmasker mauve
Opaline violet aqua	Opaline Austr. Geelmasker violet
Opaline grijs aqua	Opaline Austr. Geelmasker grijs
Opaline turquoise	Opaline geelmasker type 2 hemelsblauw
Opaline D turquoise	Opaline geelmasker type 2 Kobaltblauw
Opaline DD turquoise	Opaline geelmasker type 2 Mauve
Opaline violet turquoise	Opaline geelmasker type 2 violet
Opaline grijs turquoise	Opaline geelmasker type 2 grijs
Opaline geelmasker	Opaline geelmasker type 1 hemelsblauw
Opaline D geelmasker	Opaline geelmasker type 1 Kobaltblauw
Opaline DD geelmasker	Opaline geelmasker type 1 Mauve
Opaline violet geelmasker	Opaline geelmasker type 1 violet
Opaline grijs geelmasker	Opaline geelmasker type 1 grijs
<b>OPALINE CINNAMON SERIE</b>	
Opaline-cinnamon blauw	Opaline-cinnamon hemelsblauw
Opaline-cinnamon D blauw	Opaline-cinnamon kobaltblauw

Opaline-cinnamon DD blauw	Opaline-cinnamon mauve
Opaline-cinnamon violetblauw	Opaline-cinnamon violet
Opaline-cinnamon grijs blauw	Opaline-cinnamon grijs
<b>OPALINE PALLID SERIE</b>	
Opaline-pallid groen	Opaline Texas clearbody lichtgroen
Opaline-pallid D groen	Opaline Texas clearbody donkergroen
Opaline-pallid DD groen	Opaline Texas clearbody olijfgroen
Opaline-pallid violet groen	nvt
Opaline- pallid grijsgroen	Opaline Texas clearbody grijsgroen
Opaline--pallid aqua	Opaline Texas clearbody Austr. Geelmasker hemelsblauw
Opaline-pallid D aqua	Opaline Texas clearbody Austr. Geelmasker kobaltblauw
Opaline-pallid DD aqua	Opaline Texas clearbody Austr. Geelmasker mauve
Opaline-pallid violet aqua	Opaline Texas clearbody Austr. Geelmasker violet
Opaline-pallid grijs aqua	Opaline Texas clearbody Austr. Geelmasker grijs
Opaline-pallid turquoise	Opaline Texas clearbody Geelmasker type 2 hemelsblauw
Opaline-pallid D turquoise	Opaline Texas clearbody Geelmasker type 2 kobaltblauw
Opaline-pallid DD turquoise	Opaline Texas clearbody Geelmasker type 2 mauve
Opaline-pallid violet turquoise	Opaline Texas clearbody Geelmasker type 2 violet
Opaline-pallid grijs turquoise	Opaline Texas clearbody Geelmasker type 2 grijs
Opaline-pallid geelmasker	Opaline Texas clearbody Geelmasker type 1 hemelsblauw
Opaline-pallid D geelmasker	Opaline Texas clearbody Geelmasker type 1 kobaltblauw
Opaline-pallid DD geelmasker	Opaline Texas clearbody Geelmasker type 1 mauve
Opaline-pallid violet geelmasker	Opaline Texas clearbody Geelmasker type 1 violet
Opaline-pallid grijs geelmasker	Opaline Texas clearbody Geelmasker type 1 grijs
Opaline-pallid blauw	Opaline Texas clearbody hemelsblauw
Opaline-pallid D blauw	Opaline Texas clearbody kobaltblauw
Opaline-pallid DD blauw	Opaline Texas clearbody olijfblauw
Opaline-pallid violetblauw	Opaline pallid violetblauw
Opaline-pallid grijs blauw	Opaline Texas clearbody grijsgroen
<b>OPALINE-CINNAMON-SL INO SERIE</b>	
Opaline-cinnamon- ino groen	Opaline lacewing geel
Opaline-cinnamon- ino aqua	Opaline lacewing australisch geelmasker
Opaline-cinnamon- ino turquoise	Opaline lacewing geelmasker type 2
Opaline-cinnamon- ino geelmasker	Opaline lacewing geelmasker type 1
Opaline-cinnamon- ino blauw	Opaline lacewing wit
<b>OPALINE ENKELFACTORIGE SPANGLE SERIE</b>	
Opaline EF spangle groen	Opaline Spangle lichtgroen
Opaline EF spangle D groen	Opaline Spangle donkergroen
Opaline EF spangle DD groen	Opaline Spangle olijfgroen
Opaline EF spangle violet groen	Opaline Spangle violet groen

Opaline EF dominant spangle grijsgroen	Opaline Spangle grijsgroen
Opaline EF spangle aqua	Opaline Spangle austr.geelmasker hemelsblauw
Opaline EF spangle D aqua	Opaline Spangle austr.geelmasker kobaltblauw
Opaline EF spangle DD aqua	Opaline Spangle austr.geelmasker mauve
Opaline EF spangle violet aqua	Opaline Spangle austr.geelmasker violet
Opaline EF spangle grijs aqua	Opaline Spangle austr.geelmasker grijs
Opaline EF spangle turquoise	Opaline Spangle geelmasker type 2 hemelsblauw
Opaline EF spangle D turquoise	Opaline Spangle geelmasker type 2 kobaltblauw
Opaline EF spangle DD turquoise	Opaline Spangle geelmasker type 2 mauve
Opaline EF spangle violet turquoise	Opaline Spangle geelmasker type 2 violet
Opaline EF spangle grijs turquoise	Opaline Spangle geelmasker type 2 grijs
Opaline EF spangle geelmasker	Opaline Spangle geelmasker type 1 hemelsblauw
Opaline EF spangle D geelmasker	Opaline Spangle geelmasker type 1 kobaltblauw
Opaline EF spangle DD geelmasker	Opaline Spangle geelmasker type 1 mauve
Opaline EF spangle violet geelmasker	Opaline Spangle geelmasker type 1 violet
Opaline EF spangle grijs geelmasker	Opaline Spangle geelmasker type 1 grijs
Opaline EF spangle blauw	Opaline Spangle hemelsblauw
Opaline EF spangle D blauw	Opaline Spangle kobaltblauw
Opaline EF spangle DD blauw	Opaline Spangle mauve
Opaline EF spangle violetblauw	Opaline Spangle violet
Opaline EF spangle grijs blauw	Opaline Spangle grijs
<b>OPALINE GRIJSVLEUGEL SERIE</b>	
Opaline grijsvleugel groen	Opaline grijsvleugel lichtgroen
Opaline grijsvleugel D groen	Opaline grijsvleugel donkergroen
Opaline grijsvleugel DD groen	Opaline grijsvleugel olijfgroen
Opaline grijsvleugel violet groen	Opaline grijsvleugel violet groen
Opaline grijsvleugel grijsgroen	Opaline grijsvleugel grijsgroen
Opaline grijsvleugel aqua	Opaline grijsvleugel austr.geelmasker hemelsblauw
Opaline grijsvleugel D aqua	Opaline grijsvleugel austr.geelmasker kobaltblauw
Opaline Grijsvleugel DD aqua	Opaline grijsvleugel austr.geelmasker mauve
Opaline grijsvleugel violet aqua	Opaline grijsvleugel austr.geelmasker violet
Opaline grijsvleugel grijs aqua	Opaline grijsvleugel austr.geelmasker grijs
Opaline grijsvleugel turquoise	Opaline grijsvleugel geelmasker type 2 hemelsblauw
Opaline grijsvleugel D turquoise	Opaline grijsvleugel geelmasker type 2 kobaltblauw
Opaline grijsvleugel DD turquoise	Opaline grijsvleugel geelmasker type 2 mauve
Opaline grijsvleugel violet turquoise	Opaline grijsvleugel geelmasker type 2 violet
Opaline grijsvleugel grijs turquoise	Opaline grijsvleugel geelmasker type 2 grijs
Opaline grijsvleugel geelmasker	Opaline grijsvleugel geelmasker type 1 hemelsblauw
Opaline grijsvleugel D geelmasker	Opaline grijsvleugel geelmasker type 1 kobaltblauw
Opaline grijsvleugel DD geelmasker	Opaline grijsvleugel geelmasker type 1 mauve
Opaline grijsvleugel violet geelmasker	Opaline grijsvleugel geelmasker type 1 violet
Opaline grijsvleugel grijs geelmasker	Opaline grijsvleugel geelmasker type 1 grijs
Opaline grijsvleugel blauw	Opaline grijsvleugel geelmasker type 1 hemelsblauw
Opaline grijsvleugel D blauw	Opaline grijsvleugel geelmasker type 1 kobaltblauw

Opaline grijsvleugel DD blauw	Opaline grijsvleugel geelmasker type 1 mauve
Opaline grijsvleugel violetblauw	Opaline grijsvleugel geelmasker type 1 violet
Opaline grijsvleugel grijs blauw	Opaline grijsvleugel geelmasker type 1 grijs
<b>OPALINE BLANKVLEUGEL SERIE</b>	
Opaline blankvleugel groen	Opaline geelvleugel lichtgroen
Opaline blankvleugel D groen	Opaline geelvleugel donkergroen
Opaline blankvleugel DD groen	Opaline geelvleugel olijfgroen
Opaline blankvleugel violet groen	Opaline geelvleugel violet groen
Opaline blankvleugel grijsgroen	Opaline geelvleugel grijsgroen
Opaline blankvleugel aqua	Opaline geelvleugel Austr. geelmasker hemelsblauw
Opaline blankvleugel D aqua	Opaline geelvleugel Austr. geelmasker kobaltblauw
Opaline blankvleugel DD aqua	Opaline geelvleugel Austr. geelmasker mauve
Opaline blankvleugel violet aqua	Opaline geelvleugel Austr. geelmasker violet groen
Opaline blankvleugel grijs aqua	Opaline geelvleugel Austr. geelmasker grijs
Opaline blankvleugel turquoise	Opaline geelvleugel geelmasker type 2 hemelsblauw
Opaline blankvleugel D turquoise	Opaline geelvleugel geelmasker type 2 kobaltblauw
Opaline blankvleugel DD turquoise	Opaline geelvleugel geelmasker type 2 mauve
Opaline blankvleugel violet turquoise	Opaline geelvleugel geelmasker type 2 violet
Opaline blankvleugel grijs turquoise	Opaline geelvleugel geelmasker type 2 grijs
Opaline blankvleugel geelmasker	Opaline geelvleugel geelmasker type 1 hemelsblauw
Opaline blankvleugel D geelmasker	Opaline geelvleugel geelmasker type 1 kobaltblauw
Opaline blankvleugel DD geelmasker	Opaline geelvleugel geelmasker type 1 mauve
Opaline blankvleugel violet geelmasker	Opaline geelvleugel geelmasker type 1 violet
Opaline blankvleugel grijs geelmasker	Opaline geelvleugel geelmasker type 1 grijs
Opaline blankvleugel blauw	Opaline witvleugel hemelblauw
Opaline blankvleugel D blauw	Opaline witvleugel kobaltblauw
Opaline blankvleugel DD blauw	Opaline witvleugel mauve
Opaline blankvleugel violetblauw	Opaline witvleugel violet
Opaline blankvleugel grijs blauw	Opaline witvleugel Grijs
<b>OPALINE DILUTE SERIE</b>	
Opaline dilute groen	Opaline overgoten geel
Opaline dilute D groen	Opaline overgoten geel
Opaline dilute DD groen	Opaline overgotengeel
Opaline dilute violet groen	Opaline overgoten violet groen
Opaline dilute grijsgroen	Opaline overgoten grijsgeel
Opaline dilute aqua	Opaline overgoten Australisch geelmasker
Opaline dilute D aqua	Opaline overgoten Australisch geelmasker
Opaline dilute DD aqua	Opaline overgoten Australisch geelmasker
Opaline dilute violet aqua	Opaline overgoten Australisch geelmasker
Opaline dilute grijs aqua	Opaline overgoten Australisch geelmasker
Opaline dilute turquoise	Opaline overgoten geelmasker type 2

Opaline dilute D turquoise	Opaline overgoten geelmasker type 2
Opaline dilute DD turquoise	Opaline overgoten geelmasker type 2
Opaline dilute violet turquoise	Opaline overgoten geelmasker type 2
Opaline dilute grijs turquoise	Opaline overgoten geelmasker type 2
Opaline dilute geelmasker	Opaline overgoten geelmasker type 1
Opaline dilute D geelmasker	Opaline overgoten geelmasker type 1
Opaline dilute DD geelmasker	Opaline overgoten geelmasker type 1
Opaline dilute violet geelmasker	Opaline overgoten geelmasker type 1
Opaline dilute grijs geelmasker	Opaline overgoten geelmasker type 1
Opaline dilute geelmasker blauw	Opaline overgoten wit
Opaline dilute geelmasker D blauw	Opaline overgoten wit
Opaline dilute geelmasker DD blauw	Opaline overgoten wit
Opaline dilute geelmasker violet blauw	Opaline overgoten wit
Opaline dilute geelmasker grijs blauw	Opaline overgoten grijswit
<b>RECESSIEF BONT SERIE</b>	
Recessief bont groen	Recessief bont lichtgroen / Deens bont
Recessief bont D groen	Recessief bont donkergroen / Deens bont
Recessief bont DD groen	Recessief bont olijfgroen / Deens bont
Recessief bont violet groen	Recessief bont violet groen / Deens bont
Recessief bont grijsgroen	Recessief bont grijsgroen / Deens bont
<b>DOMINANT BONT SERIE</b>	
<b>KLAARPEN SERIE</b>	
<b>DOMINANT HOLLANDS BONT SERIE</b>	
<b>DARK EYED CLAER SERIE</b>	
DEC groen	Gele zwartoog
DEC turquoise	Geelmasker zwartoog
DEC aqua	Geelmasker zwartoog
DEC geelmasker	Geelmasker zwartoog
DEC blauw	Witte zwartoog
<b>ANTRACIET</b>	
<b>SADLEBACK</b>	
<b>EASLY CLEARBODY</b>	
<b>CLEARTAIL</b>	

[Terug naar index](#)