

Standaard
Muisparkiet *Myiopsitta monachus*



Uitgegeven door: Nederlandse Bond van Vogelliefhebbers

© Copyright by NBvV, Alle rechten voorbehouden

Uitgave 2024

Herkenning omschrijvingen Muisparkieten 2024

Index

INDEX	1
VOORWOORD 2024.....	2
MONNIKSPARKIET	3
ONDERSOORTEN:	3
FYSIEKE STANDAARD VAN DE MUISPARKIET:	4
HET TEKENINGSPATROON:	4
GROEN.....	1
GRIJSGROEN	1
AQUA.....	1
BLAUW	3
GRIJSBLAUW.....	3
PALLID GROEN.....	5
NSL INO	5
SL INO.....	5
FOTO OVERZICHT KLEURSLAGEN BLAD 1.	7
FOTO OVERZICHT BLAD 2	8
FOTO OVERZICHT BLAD 3	9

Voorwoord 2024

N.a.v. de opfrisdag in 2022 is er begonnen aan een omschrijving van de muis- ook wel monniksparkiet genoemd.

Hierbij zijn alleen de bekende kleurslagen beschreven.

De toekomst van de kweek met muisparkieten, zal in zeer grote mate afhangen van de kweek van kleur- en tekening mutanten en de vererving daarvan.

Zoals bij iedere standaard, zal ook deze periodiek herzien en bijgewerkt worden, wat geen bezwaar voor deze uitgave zal zijn omdat ook deze geschiedt in een losbladig systeem.

De opgenomen foto's zijn ter oriëntatie en er kunnen geen rechten aan worden ontleend.

Tenslotte spreekt de Technische Commissie de hoop uit dat deze standaard mag bijdragen aan de ontwikkeling van de kweek met muisparkieten.

De Technische Commissie van de
Nederlandse Bond van Vogelliefhebbers.

Utrecht voorjaar 2024

[Terug naar index](#)

Monniksparkiet

Lengte: 29 cm (Volwassen)

Wetenschappelijke naam: Myiopsitta monachus

Beschrijving

De monniksparkiet, muisparkiet of torresparkiet is een parkiet uit Argentinië en het zuidelijke deel van Brazilië in Zuid-Amerika.

Als exoot doen deze vogels het goed in Europa en Noord-Amerika.

Ondersoorten:

Myiopsitta monachus [monachus

Myiopsitta monachus cotorra S Bolivia to Paraguay, s Brazil en nw Argentina

Myiopsitta monachus monachus SE Brazil (Rio Grande do Sul), Uruguay en Argentina

Myiopsitta monachus calita W Argentina (Salta to Córdoba, Mendoza en La Pampa)

[Terug naar index](#)

Fysieke standaard van de Muisparkiet:

Formaat:

De Muisparkiet is 29 cm lang, **Gemeten vanaf de schedel tot het uiteinde van de staart**
Het formaat dient in overeenstemming te zijn met het type van de vogel.

Model:

De Muisparkiet moet een vrij slanke en min of meer ranke, maar toch goed geproportioneerde vogel zijn. De ruglijn vormt, vanuit de nek tot aan de punt van de staart, een bijna rechte lijn. Van voren gezien is de borst breed en van opzij gezien harmonisch gebogen. De hals en de nek zijn kort en breed. De staartlengte is ongeveer gelijk aan de romplengte. Borst, buik en anaalstreek dienen een vloeiend verloop te hebben. De stuit dient een rechte lijn met de staart te vormen. De vleugels dienen goed aansluitend op het lichaam te worden gedragen en ter hoogte van de bovenstaartdekveren te eindigen. Alle vleugelpennen dienen ongeschonden aanwezig te zijn, niet afhankelijk of kruisend. De trapsgewijs lopende staart met zijn iets verlengde twee middelste pennen geeft de vogel een enigszins slank uiterlijk.

Houding:

De houding van de Muisparkiet getuigt van levenslust. Angstige en zieke vogels tonen geen goede houding. Bij een goede houding dient het lichaam geheel vrij van de stok te zijn. Wanneer de Muisparkiet rustig op stok zit, maakt de ruglijn een hoek van ongeveer 55° met het horizontaal. Ondanks de enigszins slanke verschijningsvorm moet de vogel in zijn geheel goed geproportioneerd zijn.

Conditie:

Voor een goede beoordeling is een optimale conditie een eerste vereiste. Een vogel zonder een goede conditie kan nooit voor een hoge puntenwaardering in aanmerking komen. De Muisparkiet moet volledig bevederd zijn en vrij zijn van vuil en ongedierte. Hij moet helder uit zijn ogen kijken, mag geen vochtige plekjes rond neusgaten en snavel vertonen en niet 'bol' zitten. De vogel moet een gezonde en levendige indruk geven zonder verminkingen of andere gebreken.

Kop:

De aanzet van het voorhoofd begint bij de basis van de snavel en loopt van daaruit licht welvend naar het achterhoofd toe. De kruin moet mooi breed en naar het achterhoofd toe licht gewelfd zijn. Naar het voorhoofd toe is de kruin enigszins afgeplat. De wangen moeten goed gevuld en in harmonie met de kop zijn..

Ogen

De ogen zijn centraal geplaatst, nagenoeg in het midden van de kop. De vogel dient helder uit de ogen te kijken.

Snavel:

De snavel is vrij klein en dient onbeschadigd te zijn. Onder- en bovensnavel dienen goed op elkaar aan te sluiten. De ondersnavel moet goed in de bovensnavel passen. De poppen hebben vaak een wat bredere snavel dan de mannen.

Poten:

De poten moeten recht en stevig zijn, zonder verruwingen of vergroeiingen. De tenen, waarvan twee naar voren en twee naar achteren staan, dienen op een natuurlijke wijze stevig om de stok te klemmen. Elke teen is voorzien van een gelijkmatig, natuurlijk gebogen en eenkleurige nagel. De nagels dienen onbeschadigd te zijn.

Ringmaat:

Zie vogelindex NBvV website

Bevedering:

Het verenkleed dient onbeschadigd, glanzend, schoon, strak en aaneengesloten gedragen te worden.

Het tekeningspatroon:

De tekeningonderdelen van de Muisparkiet zijn:

- Borst: met een gezoomde omzoming
- Grote vleugelpennen met een omzoming
- Staartpennen met een omzoming
- Voorhoofdsband

[Terug naar index](#)

Herkenning omschrijving Muisparkieten

Kleurslag:			
Kleur:	Groen	Grijsgroen	Aqua
Voorhoofd	Lichtgrijs	Grijs	Grijs
Schedel:	Groen	Grijsgroen	Groen met blauwe waas
Keel en wangen:	Lichtgrijs scherp getekend overgaand in groen	Grijs scherp getekend overgaand in grijsgroen	Grijs scherp getekend overgaand in groen met blauw waas
Voorhals en bovenborst;	Lichtgrijs	Grijs	Grijs
Onderborst en buik:	Lichtgrijs overgaand in licht groengeel	Grijs overgaand in groengeel	Lichtgroen blauw bewaasd
Flank:	Groen	Grijsgroen	Lichtgroen blauw bewaasd
Anaalstreek:	Lichtgroen	Groen	Lichtgroen blauw bewaasd
Mantel en vleugel- dekveren:	Groen	Grijsgroen	Groen met blauwe waas
Stuit:	Lichtgroen	Groen	Groen
Onderstaart-bovenstaartdekveren:	Lichtgroen	Groen	Groen
Staartpennen:	Groen blauw bewaasd	Donker groen blauw bewaasd	Groen blauw bewaasd
Bovensnavel:	Hoornkleurig met roze waas	Hoornkleurig met roze waas	Hoornkleurig met roze waas
Ondersnavel	Donkerhoornkleurig	Donkerhoornkleurig	Hoornkleurig
Poten:	Lichtgrijs	Donker vleeskleurig	Donker vleeskleurig
Nagels:	Zwart	Zwart	Zwart
Ogen:	Zwart	Zwart	Zwart
Tekeningskleur			
Borst:	Lichtgrijs met grijsbeige omzoming	Grijs met grijsbeige omzoming	Grijs met grijsbeige omzoming
Grote vleugelpennen:	Donkerblauw met witte omzoming	Diep donkerblauw met witte omzoming	Donkerblauw met witte omzoming
Staartpennen:	Donkergroen met lichtgroene omzoming	Donkergroen met lichtgroene omzoming	Donkergroen met lichtgroene omzoming
Voorhoofdsband	Lichtgrijs	Grijs	Grijs

[Terug naar index](#)

Keurtechnische aanwijzingen:

Algemeen:	
Groen	<p>In de overgang van de achter schedel tot in de rug kunnen zich grijs geschudde veren bevinden dit is geen fout maar tekening die er hoort te zitten. Niet iedere muisparkiet heeft dit. We zien ook vaak grote verschil in diverse muisparkieten dit heeft te maken dat veel van de ondersoorten gekruist zijn met elkaar . Ook zijn de poppen vaak wat forser dan de mannen. De conditie van de vogels is zeer belangrijk ,</p>
Grijsgroen	<p>Ze lijken op normaal grijsgroen over alle veren ligt een metaal blauwe waas op alle grijsgroen veren.</p>
Aqua	<p>Deze vogels zijn iets donkerde gekleurd dan een blauwe lijkt op D blauw met het verschil dat de gehele vogels tussen de 15 en 75 procent geel bewaasd is, Dit verschil echt per vogel. Ze komen vlekkerig over .</p>

[Terug naar index](#)

Herkenning omschrijving Muisparkieten

Kleurslag:	Blauw	Grijsblauw
Kleur:		
Voorhoofd	Grijs	Grijs
Schedel:	Blauwe	Blauwe
Keel en wangen:	Grijs scherp getekend overgaand blauw	Grijsblauw scherp getekend overgaand blauw
Voorhals en bovenborst;	Grijs	Grijs
Onderborst en buik:	Licht blauw	Licht grijsblauw
Flank:	Licht blauw	Licht grijsblauw
Anaalstreek:	Licht blauw	Licht grijsblauw
Mantel en vleugel- dekveren:	Blauw	Donker grijsblauw
Stuit:	Blauw	Grijsblauw
Onderstaart-bovenstaartdekveren:	Blauw	Donker grijsblauw
Staartpennen:	Blauw	Donker grijsblauw
Bovensnavel:	Hoornekleurig met roze waas	Hoornekleurig met roze waas
Ondersnavel	Hoornekleurig	Hoornekleurig
Poten:	Vleeskleurig	Vleeskleurig
Nagels:	Zwart	Zwart
Ogen:	Zwart	Zwart
Tekeningskleur		
Borst:	Grijs met omzoming	Grijs met omzoming
Grote vleugelpennen:	Blauw met witte omzoming	Grijsblauw met witte omzoming
Staartpennen:	Blauw met lichtblauw omzoming	Grijsblauw met lichtblauw omzoming
Voorhoofdsband	Grijs	Grijs

[Terug naar index](#)

Keurtechnische aanwijzingen:

Algemeen:	
Blauw	Dit moeten mooi helder blauwe vogels zijn in het gehele lichaam .alle grijze veren komen wat helderde voor in deze vogels, ze lijken hierdoor scherper afgetekend te zijn , er mogen geen kleine zwarte randjes te zien zijn op de veren. Ook zien we in de overgaand van de nek naar rug vaak mooie grijze schub tekening dit is een pre.
Grijsblauw	Ze worden ook wel Kobalt genoemd of D blauw. De grijsblauw lijkt qua kleur heel veel op een Kobaltachtig vogel. Deze lijken vaak zo dat ze vuil bewaasd zijn . Je ziet op alle veervelden een soort van metaalwaas op een donker veer. Ze moeten altijd strak zitten zonder losse veren. De vleugelpennen zijn ook altijd wat donkerder dan die van de wildvorm

[Terug naar index](#)

Herkenning omschrijving Muisparkieten

Kleurslag:	Pallid groen	NSL ino	SL ino
Kleur:			
Voorhoofd	Zacht geelgroen	Gebroken wit	Gebroken wit (soms licht groen bewaasd)
Schedel:	Geelgroen	Licht geel	Licht geel
Keel en wangen:	Licht grijs geel bewaasd	Gebroken wit geel bewaasd	Gebroken wit geel bewaasd
Voorhals en bovenborst;	Zacht geelgroen	Gebroken wit geel bewaasd	Gebroken wit geel bewaasd
Onderborst en buik:	Zacht geelgroen	Geel	Geel
Flank:	Geelgroen	Geel	Geel
Anaalstreek:	Geelgroen	Geel	Geel
Mantel en vleugel- dekveren:	Geelgroen	Geel	Geel
Stuit:	Geel groen bewaasd	Geel	Geel
Onderstaart- bovenstaartdekveren:	Geel groen bewaasd	Geel	Geel
Staartpennen:	Geel groen bewaasd	Geel	Geel
Bovensnavel:	Hoornkleurig	Hoornkleurig	Hoornkleurig
Ondersnavel	Donker hoornkleurig	Donker hoornkleurig	Donker hoornkleurig
Poten:	Vleeskleurig	Vleeskleurig	Vleeskleurig
Nagels:	Licht grijs	Licht grijs	Licht grijs
Ogen:	Donkerbruin	Diep rood	Diep rood
Tekeningskleur			
Borst:	Gebroken wit iets geel bewaasd	Gebroken wit geel bewaasd	Gebroken wit geel bewaasd
Grote vleugelpennen:	Grijsblauw	Gebroken wit geel bewaasd	Gebroken wit geel bewaasd
Staartpennen:	Geel groen bewaasd	Geel	Geel
Voorhoofdsband	Gebroeken wit licht geel bewaasd	Gebroken wit geel bewaasd	Gebroken wit geel bewaasd












[Terug naar index](#)

Keurtechnische aanwijzingen:

Algemeen:	
Pallid groen	<p>Deze vogels moeten over het hele lichaam mooi egaal helder geelgroen zijn. Ook de vleugel pennen hebben de zelfde kwalitatieve op bleking die we zijn over het gehele lichaam. Ze mogen niet vlekkerig zijn in het dek. Een groot aandachtspunt is: Via Grijsgroen worden deze vogels meer mosterdkleurig Ook moeten de vleugel pennen mooi grijsblauw zijn worden deze veel lichter zijn het pallidino,s dit is zeer vaak het geval.</p> <p>PallidIno is een niet gevraagde tussenvorm.</p>
NSL ino	<p>Het onderscheid met de SL ino is zeer klein.</p>
SL ino	<p>Vaak laten deze vogels een zeer licht groen waas zien dit is geen fout. Ook zijn de vleugel pennen niet altijd mooi helder wit. Het moeten mooie grote vogels zijn met duidelijk zichtbare tekening velden. Alles wat grijs is wordt zeer mooi helder wit.</p>









[Terug naar index](#)

Foto overzicht kleurslagen blad 1.

			
Groen	Grijsgroen	Aqua	Blauw
			
Grijsblauw	Grijs	Pallid groen	Pallid aqua
			
Pallid blauw	Pallid aqua (variatie)	Pallid grijsgroen	Pallid grijsblauw

[Terug naar index](#)

Foto overzicht blad 2

 A single green parakeet with a white face and chest, perched on a wooden branch against a light blue background. A small copyright notice is visible at the bottom left.	 A single green parakeet with a white face and chest, perched on a wooden branch against a light blue background. A small copyright notice is visible at the bottom right.	 A single blue parakeet with a white face and chest, perched on a wooden branch against a light blue background. A small copyright notice is visible at the bottom right.	 A single grey-blue parakeet with a white face and chest, perched on a wooden branch against a light blue background.
Opaline groen	Opaline grijsgroen	Opaline blauw	Opaline grijsblauw
 Two yellow parakeets with white faces and chests, perched on a wooden branch against a light blue background.	 A single yellow parakeet with a white face and chest, perched on a wooden branch against a light blue background. A small copyright notice is visible at the bottom right.	 A single white parakeet with a white face and chest, perched on a wooden branch against a light blue background. A small copyright notice is visible at the bottom right.	 A single green parakeet with a white face and chest, perched on a wooden branch against a dark wood background.
NSL ino /SL ino	NSL ino aqua	NSL ino blauw	Groen bont

[Terug naar index](#)

Foto overzicht blad 3



Opaline pallid aqua



Opaline pallid blauw



Opaline pallid grijsblauw

Noot:

Aan de foto's kunnen geen rechten t.a.v. kleurbenamingen worden ontleend. Deze zijn als richtlijn opgenomen

[Terug naar index](#)